

NVDR Update

20 พฤศจิกายน 2563

Top 20 NVDR Net Buying Value (B m)

Stock	Date					
	19-ว.ย.	18-ว.ย.	17-ว.ย.	16-ว.ย.	13-ว.ย.	12-ว.ย.
SCB	228.5	93.6	15.7	-60.6	-121.5	34.3
SCGP	207.1	-9.1	-24.9	-22.1	-11.5	88.7
PTTEP	101.7	101.7	-36.7	-83.6	171.2	50.7
CPALL	90.8	171.7	39.4	-94.3	250.8	923.0
DELTA	90.4	20.5	62.1	-8.1	48.0	6.2
TASCO	80.9	53.0	12.1	70.8	89.0	4.0
KTC	63.2	31.2	46.5	-35.0	-33.2	31.6
CRC	53.5	112.7	-57.0	5.0	169.9	92.0
ORI	50.4	12.8	0.2	4.4	-22.3	-5.3
IRPC	35.2	136.1	15.9	-26.1	72.1	61.2
PTTGC	30.3	182.8	1.4	150.3	78.2	483.6
WORK	28.3	8.5	12.8	3.5	3.0	0.5
STGT	26.0	46.0	-36.4	-434.0	84.7	14.7
NEX	24.0	0.5	-2.6	-1.8	0.7	5.8
SAT	23.0	7.2	-7.6	1.4	-4.8	-2.5
PLANB	17.7	1.9	-4.6	7.4	-1.8	-5.4
JMART	17.1	-80.6	130.8	0.7	23.0	-0.2
AP	16.9	16.2	20.4	9.2	20.8	13.5
BPP	15.2	-5.0	-1.2	7.4	-5.2	3.6
AH	15.0	9.8	2.4	21.9	2.4	0.1

Top 20 NVDR Net Selling Value (B m)

Stock	Date					
	19-ว.ย.	18-ว.ย.	17-ว.ย.	16-ว.ย.	13-ว.ย.	12-ว.ย.
BBL	-538.6	21.0	-22.3	-148.7	232.8	87.3
GULF	-314.1	-52.1	74.7	-49.5	13.5	28.1
KBANK	-290.4	26.3	-145.0	-300.2	476.9	301.0
SCC	-275.6	194.5	-46.8	62.5	80.1	73.5
AOT	-235.4	132.6	-126.6	-12.0	327.1	328.1
CPF	-168.7	0.7	0.7	111.1	-170.6	36.0
HANA	-158.2	-26.3	-36.7	-78.0	-46.4	-50.3
GPSC	-131.0	137.3	330.2	69.4	-48.2	108.2
DTAC	-122.5	100.2	-47.2	10.2	15.6	-11.4
TISCO	-116.8	95.5	47.0	216.6	87.6	71.6
TOP	-98.0	123.6	-175.8	-171.6	-16.8	34.7
MINT	-94.6	147.2	-255.2	158.8	166.8	430.3
TU	-82.7	63.8	-28.5	50.6	-58.5	66.4
BJC	-80.5	-24.2	-1.7	49.4	-34.2	9.9
BDMS	-80.4	37.7	206.3	50.1	186.4	37.7
HMPRO	-73.2	47.3	-13.3	1.4	9.3	-16.3
KTB	-58.6	68.1	39.2	-13.3	25.3	76.0
SAWAD	-58.5	27.6	133.7	213.7	14.9	-255.3
WHA	-56.2	65.5	-18.1	34.4	16.8	20.3
BGRIM	-55.9	62.4	7.2	-5.4	-34.2	110.5

Top 20 NVDR Most Active by Value (B m)

Stock	Date: 19 Nov 2020				
	Total	Buy	Sell	Net	% *
KBANK	3,571.1	1,640.3	1,930.8	-290.4	29.1
PTT	1,519.7	763.3	756.4	6.9	37.3
AOT	1,490.9	627.8	863.2	-235.4	37.2
ADVANC	1,490.8	722.4	768.4	-45.9	20.4
PTTGC	1,414.7	722.5	692.2	30.3	22.8
SCB	1,283.9	756.2	527.7	228.5	33.9
PTTEP	1,068.3	585.0	483.3	101.7	35.2
BBL	1,029.7	245.6	784.2	-538.6	30.2
SCC	973.0	348.7	624.3	-275.6	42.7
CPALL	930.7	510.7	420.0	90.8	31.2
MINT	855.1	380.2	474.9	-94.6	22.4
CPF	805.6	318.4	487.2	-168.7	21.1
GULF	767.3	226.6	540.7	-314.1	21.9
IVL	705.9	350.1	355.7	-5.6	16.0
BDMS	600.4	260.0	340.4	-80.4	34.4
CBG	552.1	263.6	288.5	-24.9	16.5
TOP	525.0	213.5	311.5	-98.0	29.9
GPSC	453.5	161.3	292.2	-131.0	20.2
TISCO	435.0	159.1	275.9	-116.8	47.1
SCGP	431.7	319.4	112.3	207.1	16.7

Top 20 NVDR Daily Outstanding

Stock	Thai NVDR's	Paid Up % of Paid Up	
	Investment *	Capital Shares	Capital **
TISCO-P	7,300	9,859	74.04
BBL	456,411,040	1,908,842,894	23.91
NINE	76,534,425	365,549,286	20.94
KBANK	441,483,709	2,369,327,593	18.63
TU	807,962,458	4,771,815,496	16.93
SIMAT-W4	7,310,531	43,689,582	16.73
LH	1,860,764,836	11,949,713,176	15.57
INTUCH	490,168,142	3,206,509,426	15.29
THIP	11,504,933	80,000,000	14.38
STA	189,117,086	1,535,999,998	12.31
GBX	131,091,600	1,089,076,392	12.04
GL	179,262,311	1,525,538,158	11.75
MACO	605,243,761	5,411,980,914	11.18
SCC	127,549,392	1,200,000,000	10.63
SAWAD	143,155,076	1,373,152,393	10.43
TACC	62,499,308	608,000,000	10.28
AP	323,019,111	3,145,899,495	10.27
SCB	344,135,192	3,395,590,658	10.13
MCS	48,122,182	477,000,000	10.09
TISCO	78,682,322	800,645,624	9.83

* % of Trading Volume in Underlying Securities

ที่มา : set.or.th

Note: Paid up capital shares of warrants are the number of issued warrants deduct from the total exercised warrants

* Thai NVDR's investment = จำนวนหุ้นที่ ThaiNVDR ถือครองโดยที่ยังไม่ได้รวมรายการที่รอการชำระราคาและส่งมอบหลักทรัพย์

** ตามเกณฑ์ของธนาคารแห่งประเทศไทย บริษัท ไทยเอ็นวีดีอาร์ สามารถถือครองหุ้นได้ไม่เกิน

- 25% ของทุนจดทะเบียนชำระแล้ว สำหรับ BAY CIMBT KKP KTB LHFG SCB TCAP TISCO TMB และ BFIT

35% ของทุนจดทะเบียนชำระแล้ว สำหรับ BBL และ KBANK.

Turnover list & Trading Alert

20 พฤศจิกายน 2563

หลักทรัพย์ที่เข้าข่ายมาตรการจำกัดการซื้อขาย (Cash Balance)

สิ้นสุด	หลักทรัพย์	Cash Balance ตามเกณฑ์ Trading Alert					
		ระดับ 1		ระดับ 2		ระดับ 3	
		วันเริ่มต้น	วันสิ้นสุด	วันเริ่มต้น	วันสิ้นสุด	วันเริ่มต้น	วันสิ้นสุด
6 พ.ย. 63	GL	9 พ.ย. 63	18 ธ.ค. 63				
30 ต.ค. 63	TRUBB	2 พ.ย. 63	9 ธ.ค. 63				
22 ต.ค. 63	AH	26 ต.ค. 63	4 ธ.ค. 63				
16 ต.ค. 63	NRF	19 ต.ค. 63	27 พ.ย. 63				
9 ต.ค. 63	BEAUTY	12 ต.ค. 63	20 พ.ย. 63				

ระดับ 1) หลักทรัพย์ที่เข้าข่ายมาตรการจำกัดการซื้อขาย

ระดับ 2) ห้ามคำนวณวงเงินซื้อขาย และ **Cash Balance**

ระดับ 3) ห้าม **Net settlement**, ห้ามคำนวณวงเงินซื้อขาย และ **Cash Balance**

ที่มา : set.or.th

รายงานการเปลี่ยนแปลงการถือหลักทรัพย์และสัญญาซื้อขายล่วงหน้าของผู้บริหาร (แบบ 59)

ประจำวันที่ 19 พฤศจิกายน 2563

ชื่อบริษัท	วิธีการได้มา /จำหน่าย	ชื่อผู้บริหาร	ประเภทหลักทรัพย์	วันที่ได้มา /จำหน่าย	จำนวน	ราคา
BOFFICE	ซื้อ	นางสาว สโรชา บุรี	หน่วยทรัสต์	19/11/2563	200,000	10.40
BTS	ขาย	นาย ศิริ กาญจนพาสน์	ใบสำคัญแสดงสิทธิที่จะซื้อหุ้น	17/11/2563	800,000	0.48
BTS	ขาย	นาย ศิริ กาญจนพาสน์	ใบสำคัญแสดงสิทธิที่จะซื้อหุ้น	19/11/2563	2,087,100	0.30
CHG	ซื้อ	นาย วิชิต ศิริทัดดำรง	หุ้นสามัญ	18/11/2563	50,000	2.52
CHG	ซื้อ	นาย วิชิต ศิริทัดดำรง	หุ้นสามัญ	19/11/2563	50,000	2.52
CPT	ซื้อ	นาย สมศักดิ์ หลิมประเสริฐ	หุ้นสามัญ	18/11/2563	223,100	0.81
DHOUSE	ซื้อ	นาย พงศ์พจน์ เลิศรุ่งพร	หุ้นสามัญ	18/11/2563	500,000	0.55
DRT	ซื้อ	นาย วราญ ประทีปะเสน	หุ้นสามัญ	18/11/2563	25,000	5.90
EP	ซื้อ	นาย ยุทธ ชินสุภัคกุล	หุ้นสามัญ	18/11/2563	238,800	4.11
JCK	ซื้อ	นาย อภิชัย เดชอุบล	หุ้นสามัญ	19/11/2563	172,100	1.45
MINT	ขาย	นาย วิลเลียม เอ็ลลิวูด ไฮเน็ค	หุ้นสามัญ	16/11/2563	10,000,000	23.50
MTI	ซื้อ	นาง นवलพรรณ ลำชา	หุ้นสามัญ	19/11/2563	6,200	85.87
RS	ซื้อ	นาย สุรัชย์ เขษรฐโชติศักดิ์	หุ้นสามัญ	18/11/2563	1,200,000	17.01
SFLEX	ขาย	นาย ปรีนทรธรณ์ อภิธนาศรีวงศ์	หุ้นสามัญ	16/11/2563	70,000,000	4.80
SFLEX	ขาย	นาย พิเชฐพงศ์ ศรีตะบันย์	หุ้นสามัญ	16/11/2563	150,000	5.25
SFT	ขาย	นาง รสสุคนธ์ ศานติกุลวงศ์	หุ้นสามัญ	19/11/2563	70,000	4.54
SFT	ขาย	นาย กฤษณะ วชิโรกราศ	หุ้นสามัญ	18/11/2563	300,000	4.21
SINGER	ขาย	นาย ปิยะ พงษ์ขนิมา	หุ้นสามัญ	18/11/2563	20,000	16.00
SUN	ซื้อ	นาง ศุภราภรณ์ ประสาทงามเลิศ	หุ้นสามัญ	16/11/2563	20,000	4.42
SUN	ซื้อ	นาง ศุภราภรณ์ ประสาทงามเลิศ	หุ้นสามัญ	18/11/2563	20,000	4.26
TSTE	ซื้อ	นาย ฟิลลิก เหนะทักษิณ	หุ้นสามัญ	18/11/2563	800	6.85

ที่มา : sec.or.th

รายงานการได้มา/จำหน่ายหลักทรัพย์ของกิจการ (แบบ 246-2)

ประจำวันที่ 19 พฤศจิกายน 2563

หลักทรัพย์	ชื่อผู้ได้มา/จำหน่าย	วิธีการ	ประเภท หลักทรัพย์ 1	% ก่อน			วันที่ได้มา/ จำหน่าย	% หลัง			หมายเหตุ 3
				ได้มา/ จำหน่าย	ได้มา/ จำหน่าย	ได้มา/ จำหน่าย		ได้มา/ จำหน่าย	ได้มา/ จำหน่าย	ได้มา/ จำหน่าย	
BCPG	บริษัท บางจาก คอร์ปอเรชั่น จำกัด (มหาชน)	ได้มา	หุ้น	70.0400	7.3300	60.3600	13/11/2563	70.0400	7.3300	60.3600	
BCPG	บริษัท บางจาก คอร์ปอเรชั่น จำกัด (มหาชน)	ได้มา	หลักทรัพย์แปลงสภาพ	0.0000	5.2400	5.2400	13/11/2563	0.0000	5.2400	5.2400	
SFLEX	นาย ปรีนทรธรณ์ อภิธนาศรีวงศ์	จำหน่าย	หุ้น	47.0658	8.5365	38.5292	16/11/2563	47.0658	8.5365	38.5292	
TPCORP	บริษัท สหพัฒนาอันเดอไรโซลดิ้ง จำกัด (มหาชน)	ได้มา	หุ้น	12.1892	6.6375	18.8267	18/11/2563	12.1892	6.6375	18.8267	
TVD	TRI-STAGE INC.	จำหน่าย	หุ้น	12.7673	4.9899	7.7773	17/11/2563	12.7673	4.9899	7.7773	

- หุ้น หมายถึง หุ้นสามัญหรือหุ้นบริษัทย่อย หรือใบแสดงสิทธิในผลประโยชน์ที่เกิดจากหลักทรัพย์อ้างอิงไทย (DR) หลักทรัพย์แปลงสภาพ หมายถึง ใบสำคัญแสดงสิทธิที่จะซื้อหุ้นสามัญ หุ้นกู้แปลงสภาพ หรือหลักทรัพย์อื่นที่อาจแปลงสภาพได้
- กรณีที่มีการรายงานเป็นกลุ่ม ชื่อผู้ได้มา/จำหน่าย จะแสดงข้อมูลของบุคคลในกลุ่มที่มีการเปลี่ยนแปลง ส่วน %การได้มา/จำหน่าย และ %หลังการได้มา/จำหน่าย จะแสดงตัวเลขของทั้งกลุ่ม และบุคคลตามมาตรา 258 (นิยามตามบุคคลมาตรา 258)
- ข้อมูลเบื้องต้น หมายถึง ข้อมูลยังไม่ครบถ้วน และ/หรือ อยู่ระหว่างการสอบถาม
ฉบับแก้ไข หมายถึง ผู้รายงานยื่นเอกสารชุดใหม่ เพื่อแก้ไขชุดเดิม
chain principle หมายถึง การได้มาหุ้นโดยทางอ้อม และเป็นการได้มาในจำนวนที่ทำให้ผู้ได้มาต้องทำคำเสนอซื้อหลักทรัพย์ทั้งหมดของกิจการ

ที่มา : sec.or.th

ปริมาณหุ้นที่ขายชอร์ต (Short Sell)

20 พฤศจิกายน 2563

ข้อมูลการขายชอร์ต ณ วันที่ 19 พฤศจิกายน 2563

หลักทรัพย์	ปริมาณหุ้นที่ขายชอร์ต		% ปริมาณการขายชอร์ตเทียบกับปริมาณการซื้อขายแบบ Auto Matching	หลักทรัพย์	ปริมาณหุ้นที่ขายชอร์ต		% ปริมาณการขายชอร์ตเทียบกับปริมาณการซื้อขายแบบ Auto Matching
	(หุ้น)	(บาท)			(หุ้น)	(บาท)	
AAV	254,000	477,912.00	0.37%	KTB	2,504,400	25,724,600.00	4.36%
ADVANC	266,500	47,573,350.00	1.30%	KTB-R	1,254,100	12,799,270.00	2.18%
ADVANC-R	140,800	25,101,650.00	0.69%	KTC	357,700	15,977,175.00	8.14%
AEONTS-R	39,900	5,784,700.00	2.58%	KTC-R	56,700	2,536,600.00	1.29%
AMATA	323,200	4,733,780.00	1.60%	LH	2,175,600	16,795,575.00	5.81%
AMATA-R	486,300	7,130,790.00	2.40%	LH-R	1,560,700	12,074,845.00	4.17%
AOT	1,236,500	82,797,975.00	4.14%	M	15,700	900,925.00	1.01%
AOT-R	378,800	25,378,150.00	1.27%	MAJOR	80,000	1,341,290.00	0.92%
AP	185,600	1,267,180.00	1.08%	MAJOR-R	156,000	2,639,950.00	1.80%
AP-R	733,100	4,965,315.00	4.28%	MBK-R	184,800	2,180,750.00	3.79%
AU	31,000	302,750.00	0.48%	MEGA	12,200	439,200.00	0.99%
AWC	3,300,500	13,461,040.00	6.92%	MEGA-R	129,600	4,633,200.00	10.57%
AWC-R	2,540,300	10,357,858.00	5.33%	MINT	3,898,400	95,286,280.00	5.00%
BAM	465,800	9,783,600.00	0.88%	MINT-R	5,741,500	140,412,520.00	7.36%
BANPU	2,195,000	16,706,720.00	2.08%	MTC	470,500	26,041,375.00	4.20%
BANPU-R	6,284,900	47,962,295.00	5.96%	MTC-R	112,100	6,171,725.00	1.00%
BBL	578,400	68,542,700.00	4.32%	NOBLE-R	17,400	348,000.00	0.55%
BBL-R	27,700	3,302,050.00	0.21%	ORI	256,300	1,918,255.00	0.70%
BCH	96,500	1,413,640.00	1.65%	ORI-R	772,100	5,841,155.00	2.10%
BCH-R	1,211,700	17,597,220.00	20.74%	OSP	95,100	3,549,275.00	1.60%
BCP	35,200	636,600.00	1.48%	OSP-R	36,400	1,337,700.00	0.61%
BCP-R	1,300	23,530.00	0.05%	PLANB	171,500	1,064,570.00	0.77%
BCPG	219,400	3,048,830.00	2.80%	PLANB-R	391,100	2,390,700.00	1.76%
BCPG-R	317,900	4,401,270.00	4.05%	PRM	217,600	1,692,580.00	1.51%
BDMS	3,089,100	69,940,890.00	8.15%	PRM-R	23,800	185,640.00	0.17%
BDMS-R	2,117,300	48,012,780.00	5.59%	PSH-R	35,600	405,360.00	1.91%
BEM	1,185,300	10,874,325.00	5.68%	PSL	85,100	477,740.00	0.54%
BGC	15,600	173,160.00	0.22%	PTG-R	673,800	12,780,820.00	8.15%
BGRIM	435,100	20,928,225.00	6.45%	PTL-R	15,000	336,310.00	0.91%
BGRIM-R	541,900	26,049,750.00	8.04%	PTT	2,477,900	94,031,450.00	4.80%
BH	43,300	4,673,800.00	2.15%	PTT-R	26,200	988,900.00	0.05%
BH-R	25,500	2,736,300.00	1.27%	PTTEP	982,600	90,803,950.00	6.00%
BJC	233,300	7,924,275.00	2.97%	PTTEP-R	891,900	82,770,600.00	5.44%
BJC-R	618,600	20,973,300.00	7.89%	PTTGC	1,512,700	79,703,225.00	2.96%
BLA-R	50,700	956,220.00	5.41%	PTTGC-R	2,195,500	116,438,225.00	4.30%
BPP	473,500	7,373,930.00	4.22%	QH	1,106,400	2,526,432.00	4.62%
BTS	5,128,900	53,126,620.00	6.20%	RATCH	69,700	3,716,275.00	2.17%
BTS-R	1,717,900	17,735,730.00	2.08%	RATCH-R	174,900	9,257,625.00	5.45%
CBG	362,300	43,673,300.00	2.70%	RBF	10,000	101,000.00	0.10%
CENDEL	65,700	1,605,670.00	1.53%	RS	47,000	807,230.00	0.67%
CENDEL-R	328,200	8,025,520.00	7.66%	RS-R	195,400	3,360,880.00	2.80%
CHG	416,000	1,047,458.00	2.01%	SAWAD	207,900	11,385,425.00	1.23%
CHG-R	755,800	1,904,616.00	3.65%	SAWAD-R	345,400	18,826,900.00	2.04%
CK	87,200	1,546,400.00	3.06%	SCB	286,900	23,753,800.00	1.27%
CK-R	491,700	8,723,480.00	17.25%	SCB-R	2,307,100	193,111,525.00	10.19%
CKP	805,700	3,990,114.00	2.88%	SCC	95,500	34,467,900.00	3.02%
CKP-R	787,900	3,905,672.00	2.81%	SCGP	342,000	13,252,500.00	1.03%
COM7	126,300	5,011,725.00	1.60%	SGP	87,300	838,955.00	2.95%
COM7-R	939,600	37,433,250.00	11.89%	SGP-R	70,200	675,010.00	2.37%
CPALL	851,400	53,643,900.00	3.58%	SHR	40,000	84,000.00	0.12%
CPALL-R	103,800	6,502,775.00	0.44%	SIRI-R	4,103,000	3,180,338.00	4.12%
CPF	1,410,900	39,721,675.00	2.08%	SPALI	66,200	1,189,560.00	1.26%
CPF-R	924,200	25,877,600.00	1.36%	SPALI-R	763,900	13,562,880.00	14.60%
CPN	347,000	18,589,550.00	4.58%	SPCG-R	31,200	652,080.00	1.95%
CPN-R	500,400	26,798,075.00	6.60%	SPRC	371,700	2,668,235.00	0.50%
CRC	335,200	11,415,100.00	2.65%	SPRC-R	388,800	2,723,805.00	0.52%
DCC	586,000	1,347,800.00	5.16%	STA	50,000	1,287,500.00	0.32%
DELTA	31,500	6,067,750.00	1.29%	STA-R	2,026,400	52,915,525.00	13.12%
DOHOME	134,900	1,815,340.00	1.47%	STEC	111,000	1,341,510.00	1.84%
DOHOME-R	214,600	2,862,090.00	2.33%	STEC-R	91,300	1,099,980.00	1.52%
DTAC	358,300	12,755,775.00	3.15%	SUPER	8,950,600	8,055,540.00	7.14%
DTAC-R	179,500	6,396,900.00	1.58%	SUPER-R	1,378,200	1,240,380.00	1.10%
EA	371,000	16,461,675.00	8.19%	TASCO	568,300	10,746,210.00	1.42%
EA-R	220,500	9,745,875.00	4.87%	TASCO-R	210,700	3,984,180.00	0.53%
EGCO	152,600	29,016,900.00	4.38%	TCAP	453,700	14,402,800.00	6.49%
EGCO-R	238,000	45,431,400.00	6.83%	TCAP-R	94,000	2,977,625.00	1.34%
ERW	99,500	318,966.00	0.61%	THANI	644,400	2,445,634.00	1.21%
ESSO	330,600	2,392,680.00	0.87%	THANI-R	2,724,300	10,267,162.00	5.11%
ESSO-R	438,400	3,193,380.00	1.15%	THGR	8,100	159,910.00	0.84%
GLOBAL	534,600	8,865,050.00	5.72%	TISCO	106,500	8,336,700.00	1.87%
GPSC	743,800	49,516,850.00	4.41%	TISCO-R	93,000	7,254,950.00	1.63%
GPSC-R	158,100	10,568,225.00	0.94%	TKN	135,200	1,487,200.00	0.57%
GULF	1,884,800	67,873,250.00	3.95%	TMB	6,533,400	6,493,066.00	1.99%
GULF-R	3,790,000	136,088,975.00	7.95%	TOA	14,300	497,075.00	0.61%
GUNKUL	1,210,500	2,821,336.00	5.99%	TOP	771,200	37,038,275.00	4.24%
GUNKUL-R	707,200	1,640,704.00	3.50%	TOP-R	2,042,500	98,564,400.00	11.23%
HANA	250,000	9,804,125.00	1.57%	TPPL-R	867,500	1,292,575.00	8.59%
HANA-R	629,600	24,150,175.00	3.96%	TPPP-R	150,800	643,652.00	1.36%
HMPRO	797,900	12,086,780.00	4.46%	TQM	7,800	904,700.00	1.15%
HMPRO-R	293,100	4,418,100.00	1.64%	TQM-R	65,300	7,594,200.00	9.63%
ICHI	120,400	1,403,240.00	0.59%	TRUE	1,735,300	5,395,984.00	2.09%
INTUCH	197,900	10,756,125.00	2.82%	TRUE-R	845,700	2,621,670.00	1.02%
INTUCH-R	212,200	11,554,300.00	3.02%	TSE	350,000	853,768.00	9.03%
IRPC	20,177,200	57,672,060.00	6.61%	TTW	282,700	3,420,670.00	7.47%
IVL	2,731,900	80,908,225.00	3.71%	TU	1,011,800	15,483,620.00	4.54%
IVL-R	2,250,900	68,143,175.00	3.06%	TU-R	205,300	3,141,090.00	0.92%
JAS	728,000	2,099,246.00	2.06%	TVO-R	17,400	565,500.00	0.77%
JAS-R	232,000	667,800.00	0.66%	UNIQ	2,100	9,762.00	0.26%
JMART	132,500	2,308,390.00	0.74%	VGI	100,000	740,000.00	0.10%
JMT	232,400	7,926,425.00	2.87%	VNT-R	40,400	942,740.00	4.29%
JMT-R	155,000	5,308,750.00	1.92%	WHA	3,331,100	9,388,616.00	2.02%
KBANK	814,000	77,777,900.00	1.28%	WHA-R	1,801,700	5,049,206.00	1.09%
KBANK-R	6,458,300	624,145,050.00	10.18%	WHAUP-R	129,000	545,904.00	1.78%
KCE	394,100	15,145,600.00	4.11%				
KCE-R	643,000	24,684,625.00	6.71%				
KKP	137,400	6,060,600.00	1.68%				
KKP-R	247,900	10,908,350.00	3.04%				

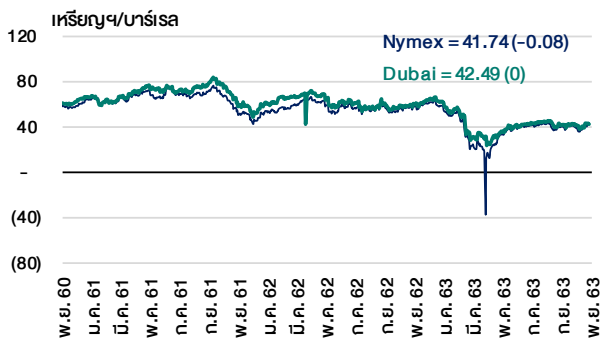
หมายเหตุ:

- ไม่รวมรายการขายชอร์ตของสมาชิกที่เป็นผู้ร่วมดำเนินงานลงทุน หรือผู้ดูแลสภาพคล่องของหน่วยลงทุนของกองทุนรวมอิตีเอฟเพื่อบัญชีบริษัทประเภทเพื่อทำกำไรจากส่วนต่างของราคาหรือเพื่อดูแลสภาพคล่อง แล้วแต่กรณี
- รายการที่ชื่อย่อหลักทรัพย์ต่อด้วย "-R" หมายถึง ข้อมูลธุรกรรมขายชอร์ตในเอ็นวีดีอาร์

Cyclical Watch

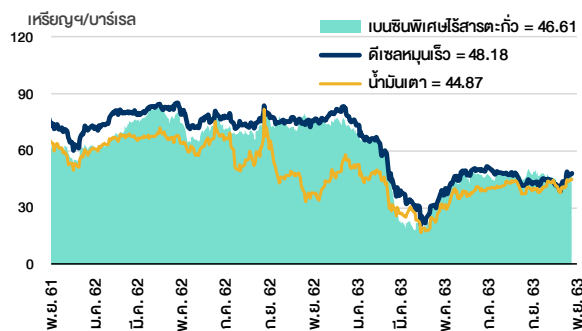
20 พฤศจิกายน 2563

ราคาน้ำมันดิบ



ที่มา : TQ professional

ราคาขายปลีกน้ำมันสำเร็จรูปตลาดสิงคโปร์



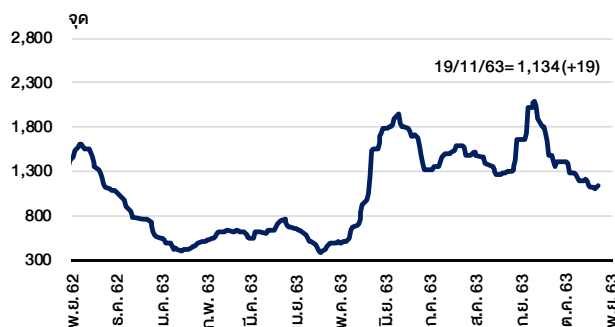
ที่มา : TOP

ค่าการกลั่นของสิงคโปร์



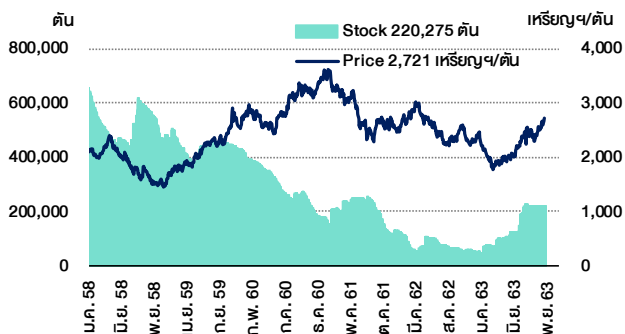
ที่มา : Bloomberg

ดัชนีค่าระวาง BDI



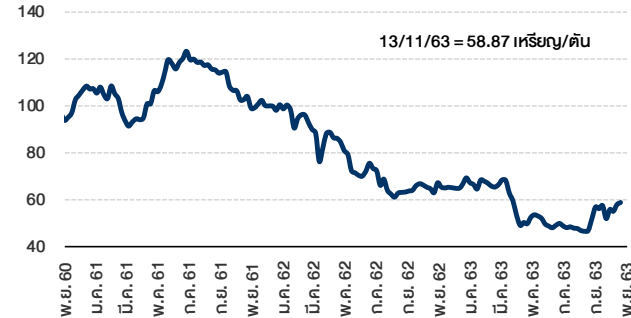
ที่มา : TQ professional

ราคาสิงคโปร์



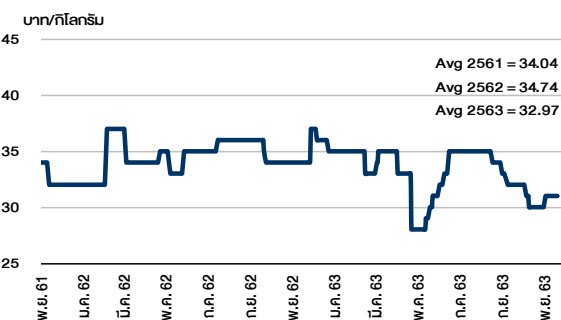
ที่มา : lme.co.uk

ราคาถั่วเหลือง



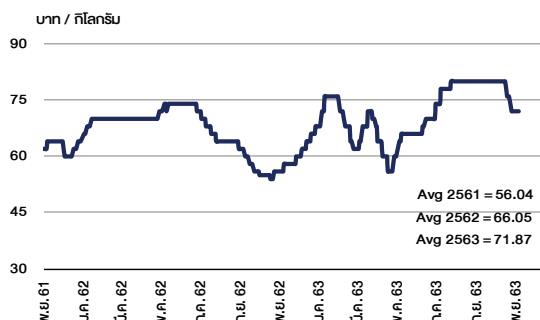
ที่มา : BANPU

ราคาไก่เป็น



ที่มา : สำนักงานเศรษฐกิจการเกษตร

ราคาหมู



ที่มา : สำนักงานเศรษฐกิจการเกษตร

Equity Calendar

Research Division

November 20, 2020

November 2020					
Monday	Tuesday	Wednesday	Thursday	Friday	
<p>16</p> <p>XID CPNCG @B0.2515</p> <p>New shares trading MOONG 0.083m shrs (w) SKY 2.7m shrs (pp)</p> <p>Conversion MINT-W6 1.027:1w @B41.878 MINT-W7 1:1w @B21.60</p>	<p>17</p> <p>XID DCC @B0.045 PROSPECT @B0.1227</p> <p>New shares trading 7UP 18.484m shrs (pp) BCPG 249.872m shrs (xr)</p>	<p>18</p> <p>XID JASIF @B0.25</p> <p>XN LUXF @B0.20</p> <p>New shares trading STA19C2102A 120m units</p> <p>Conversion SAMART-W2 1.014:1w @B14.80</p>	<p>19</p> <p>Last trading day before delist WG</p> <p>Par decrease MIT B8.325 par (from B8.70)</p> <p>XID FTREIT @B0.168 SAAM @B0.013 TPRIME @B0.1418</p> <p>XN TPRIME @B0.0582</p> <p>New shares trading STA13C2102A 200m units SS013P2103A 50m units</p>	<p>20</p> <p>Delist WG</p> <p>Last trading day EP-W3</p> <p>XID B-WORK @B0.1923 RJH @B0.15</p> <p>Conversion DIMET-W3 1:1w @B0.65</p>	
<p>23</p> <p>XID IVL @B0.175 PTL @B0.54 SO @B0.16 ZEN @B0.25</p> <p>XE EP-W3 1.0457:1w @B4.7815 (final, "SP")</p> <p>XN CPNREIT @B0.21</p> <p>NESDB - GDP 3Q18</p>	<p>24</p> <p>Last trading day ALT-W1</p> <p>XID ALT @B0.10 HREIT @B0.1715 PLANB @B0.0773</p> <p>XN BKER @B0.13</p> <p>XR HYDRO 5:1n @B0.14</p>	<p>25</p> <p>XID AIMCG @B0.1273 AIMIRT @B0.2150 AMATAR @B0.17 BGC @B0.13 BROOK @B0.015 GPI @B0.03 IMPACT @B0.12 LHK @B0.12 MINIT @B0.05 S11 @B0.10 SEAFCO @B0.03 SPRIME @B0.16 UAC @B0.06 UTP @B0.41 YGG @B0.125</p> <p>XE ALT-W1 1:1w @B3.00 (final, "SP")</p>	<p>26</p> <p>XID BKI @B3.00 BOFFICE @B0.1512 FUTUREPF @B0.21 ICN @B0.10 KIAT @B0.01 KIAT 10 existing: 1STD @free PRM @B0.07 STA @B0.50 SUPEREIF @B0.21479 TVD @B0.05 WHA @B0.0367 WHART @B0.0638 WHAUP @B0.0925</p> <p>XN BTSGIF @B0.134</p> <p>Conversion ECF-W3 1.0008:1w @B4.9958 META-W4 1:1w @B3.50 (final)</p>	<p>27</p> <p>Delist META-W4</p> <p>XID EPG @B0.09 KAMART @B0.04 SPI @B0.20 STGT @B1.25 SUTHA @B0.21 TNH @B0.45</p> <p>XE PRIME-W1 1.3946:1w @B1.0752 (final, "SP") PRIME-W2 1.3095:1w @B1.5273 (final, "SP")</p> <p>XW AS 5 existing: 1AS-W2 @free</p>	
<p>30</p> <p>XID EGATIF @B0.2300 CPTGF @B0.1460 KBSPIF @B0.2450 SKN @B0.1687 SNP @B0.05 TLPF @B0.4600</p> <p>Conversion BKD-W2 1.01689:1w @B4.425 CGH-W3 1:1w @B2.00 CIG-W8 1:1w @B1.00 CSC-P 1:1 D-W1 1:1w @B4.00 DOD-W1 1:1w @B15.75 NVD-W1 1.018:1w @B7.86 SMART-W2 1:1w @B1.50 BOT : Oct-20 Trade</p>					

December 2020					
Monday	Tuesday	Wednesday	Thursday	Friday	
	<p>1</p> <p>XID BRRGIF @B0.02681 SPF @B0.1400</p> <p>XN BRRGIF @B0.16</p> <p>XR TFI 1:6n @B0.10</p> <p>XW TFI 2 existing: 1TFI-W1 @free</p> <p>Conversion HYDRO-W1 0.50:1w @B1.00 MOC : Nov-20 CPI</p>	<p>2</p> <p>XE B-W3 0.12024:1w @B4.99 (final, "SP")</p> <p>XID SSC @B0.32</p>	<p>3</p> <p>XE CHO-W2 1:1w @B0.86 (final, "SP")</p>		
<p>7</p> <p>PUBLIC HOLIDAY (Substitution for H.M. King Bhumibol Adulyadej The Great's Birthday/ National Day / Farther's Day)</p>	<p>8</p> <p>XID FPT @B0.60 OISHI @B0.94</p> <p>XW B52 8 existing: 1B52-W3 @free</p>	<p>9</p>	<p>10</p> <p>PUBLIC HOLIDAY (Constitution Day)</p>	<p>11</p> <p>ADDITIONAL SPECIAL HOLIDAY</p>	
<p>14</p>	<p>15</p> <p>Conversion EP-W3 1.0457:1w @B4.7815 (final)</p>	<p>16</p> <p>Delist EP-W3</p>	<p>17</p> <p>Conversion ALT-W1 1:1w @B3.00 (final)</p> <p>MPC meeting</p>	<p>18</p>	
<p>21</p> <p>XW W 2.50 existing: 1W-W5 @free</p> <p>Conversion PRIME-W1 1.3946:1w @B1.0752 (final) PRIME-W2 1.3095:1w @B1.5273 (final)</p>	<p>22</p> <p>Delist PRIME-W1 PRIME-W2</p>	<p>23</p>	<p>24</p>	<p>25</p>	
<p>28</p> <p>Conversion B-W3 0.12024:1w @B4.99 (final)</p>	<p>29</p> <p>Delist B-W3</p>	<p>30</p> <p>Conversion CHO-W2 1:1w @B0.86 (final)</p> <p>BOT : Nov-20 Trade</p>	<p>31</p> <p>PUBLIC HOLIDAY (New Year's Eve)</p>		