

NVDR Update

24 พฤศจิกายน 2563

Top 20 NVDR Net Buying Value (B m)

Stock	Date					
	23-ว.ย.	20-ว.ย.	19-ว.ย.	18-ว.ย.	17-ว.ย.	16-ว.ย.
ADVANC	626.1	-61.0	-45.9	76.0	-188.4	45.9
AOT	475.9	132.4	-235.4	132.6	-126.6	-12.0
BDMS	344.1	428.2	-80.4	37.7	206.3	50.1
BBL	295.6	-19.7	-538.6	21.0	-22.3	-148.7
KBANK	270.5	-490.0	-290.4	26.3	-145.0	-300.2
PTTGC	255.1	149.2	30.3	182.8	1.4	150.3
PTT	240.6	214.0	6.9	376.0	207.5	-14.3
VGI	198.5	-13.0	-4.8	-100.2	-80.2	133.8
MINT	181.7	89.6	-94.6	147.2	-255.2	158.8
DELTA	165.8	49.3	90.4	20.5	62.1	-8.1
CPN	135.8	98.6	5.0	-62.5	-128.0	-20.3
HMPRO	124.9	71.4	-73.2	47.3	-13.3	1.4
SCGP	107.4	84.7	207.1	-9.1	-24.9	-22.1
KTC	106.4	28.7	63.2	31.2	46.5	-35.0
TRUE	105.8	56.9	8.9	-12.9	-19.3	-14.3
STGT	90.7	-20.8	26.0	46.0	-36.4	-434.0
GULF	83.0	91.3	-314.1	-52.1	74.7	-49.5
SCC	80.5	104.3	-275.6	194.5	-46.8	62.5
LH	77.1	52.9	-32.0	44.1	138.3	32.0
SCB	75.5	236.4	228.5	93.6	15.7	-60.6

Top 20 NVDR Net Selling Value (B m)

Stock	Date					
	23-ว.ย.	20-ว.ย.	19-ว.ย.	18-ว.ย.	17-ว.ย.	16-ว.ย.
KTB	-185.9	117.0	-58.6	68.1	39.2	-13.3
TCAP	-162.4	-73.7	-4.5	28.3	-18.8	-43.6
GPSC	-115.7	-85.4	-131.0	137.3	330.2	69.4
CPF	-111.9	87.9	-168.7	-6.8	0.7	111.1
BANPU	-109.2	153.1	-0.5	76.0	35.4	-18.9
BGRIM	-108.1	46.7	-55.9	7.2	7.2	-5.4
IVL	-84.9	-98.8	-5.6	95.5	-89.1	-4.7
TASCO	-50.6	27.0	80.9	53.0	12.1	70.8
BH	-50.5	-24.1	-8.3	5.9	19.4	57.5
CPALL	-49.2	264.7	90.8	171.7	39.4	-94.3
INTUCH	-48.4	21.5	-26.7	-11.0	-53.4	-51.4
TTW	-43.7	26.0	1.8	-0.7	-21.5	10.2
KCE	-41.7	-48.8	-37.1	3.8	-37.1	-31.1
STA	-36.9	-16.7	-49.5	-73.1	-111.7	-287.2
PRM	-30.6	9.8	3.2	6.9	-3.0	-8.0
AMATA	-26.6	-11.7	-15.8	-3.3	-38.9	15.5
TOA	-22.5	-4.3	-16.9	-14.6	-8.7	2.4
MAJOR	-22.3	5.8	-5.6	11.9	10.0	-4.0
GUNKUL	-19.1	4.1	0.9	3.2	-19.4	-22.0
ASIAN	-15.4	11.7	0.4	-75.1	-29.1	-11.0

Top 20 NVDR Most Active by Value (B m)

Stock	Date: 23 Nov 2020				
	Total	Buy	Sell	Net	% *
KBANK	2,702.9	1,486.7	1,216.2	270.5	30.0
PTT	2,151.7	1,196.2	955.5	240.6	19.5
ADVANC	1,748.6	1,187.3	561.2	626.1	23.7
PTTGC	1,732.1	993.6	738.5	255.1	47.1
AOT	1,278.4	877.1	401.2	475.9	24.9
CPALL	1,272.1	611.4	660.7	-49.2	26.3
BBL	1,188.4	742.0	446.4	295.6	31.9
SCB	1,112.9	594.2	518.7	75.5	30.3
MINT	1,094.5	638.1	456.4	181.7	18.2
PTTEP	1,083.0	564.5	518.5	46.1	16.0
CPF	945.8	416.9	528.8	-111.9	20.7
GULF	886.5	484.8	401.8	83.0	18.0
BGRIM	807.1	349.5	457.6	-108.1	28.0
GPSC	804.6	344.5	460.2	-115.7	15.9
BDMS	769.5	556.8	212.7	344.1	25.0
SCC	714.6	397.5	317.0	80.5	22.8
IVL	656.2	285.7	370.6	-84.9	20.6
KTB	646.0	230.0	416.0	-185.9	24.8
DELTA	619.6	392.7	226.9	165.8	39.2
BH	612.6	281.0	331.6	-50.5	29.7

Top 20 NVDR Daily Outstanding

Stock	Thai NVDR's	Paid Up % of Paid Up	
	Investment *	Capital Shares	Capital **
TISCO-P	7,300	9,859	74.04
BBL	450,758,520	1,908,842,894	23.61
NINE	76,534,425	365,549,286	20.94
KBANK	436,914,824	2,369,327,593	18.44
TU	806,785,272	4,771,815,496	16.91
SIMAT-W4	7,275,531	43,689,582	16.65
LH	1,862,392,015	11,949,713,176	15.59
INTUCH	489,468,366	3,206,509,426	15.26
THIP	11,502,033	80,000,000	14.38
GBX	131,091,600	1,089,076,392	12.04
STA	183,502,466	1,535,999,998	11.95
GL	179,262,311	1,525,538,158	11.75
MACO	606,814,761	5,411,980,914	11.21
SCC	127,162,749	1,200,000,000	10.60
AP	327,932,111	3,145,899,495	10.42
SAWAD	142,083,186	1,373,152,393	10.35
TACC	62,289,512	608,000,000	10.24
SCB	347,061,010	3,395,590,658	10.22
MCS	48,110,682	477,000,000	10.09
TISCO	77,556,288	800,645,624	9.69

* % of Trading Volume in Underlying Securities

ที่มา : set.or.th

Note: Paid up capital shares of warrants are the number of issued warrants deduct from the total exercised warrants

* Thai NVDR's investment = จำนวนหุ้นที่ ThaiNVDR ถือครองโดยที่ยังไม่ได้รวมรายการที่รอการชำระราคาและส่งมอบหลักทรัพย์

** ตามเกณฑ์ของธนาคารแห่งประเทศไทย บริษัท ไทยเอ็นวีดีอาร์ สามารถถือครองหุ้นได้ไม่เกิน

- 25% ของทุนจดทะเบียนชำระแล้ว สำหรับ BAY CIMBT KKP KTB LHFG SCB TCAP TISCO TMB และ BFIT

35% ของทุนจดทะเบียนชำระแล้ว สำหรับ BBL และ KBANK.

Turnover list & Trading Alert

24 พฤศจิกายน 2563

หลักทรัพย์ที่เข้าข่ายมาตรการจำกัดการซื้อขาย (Cash Balance)

สิ้นสุด	หลักทรัพย์	Cash Balance ตามเกณฑ์ Trading Alert					
		ระดับ 1		ระดับ 2		ระดับ 3	
		วันเริ่มต้น	วันสิ้นสุด	วันเริ่มต้น	วันสิ้นสุด	วันเริ่มต้น	วันสิ้นสุด
20 พ.ย. 63	VGI	23 พ.ย. 63	30 ธ.ค. 63				
20 พ.ย. 63	VGI-W2	23 พ.ย. 63	30 ธ.ค. 63				
6 พ.ย. 63	GL	9 พ.ย. 63	18 ธ.ค. 63				
30 ต.ค. 63	TRUBB	2 พ.ย. 63	9 ธ.ค. 63				
22 ต.ค. 63	AH	26 ต.ค. 63	4 ธ.ค. 63				
16 ต.ค. 63	NRF	19 ต.ค. 63	27 พ.ย. 63				

ระดับ 1) หลักทรัพย์ที่เข้าข่ายมาตรการจำกัดการซื้อขาย

ระดับ 2) ห้ามคำนวณวงเงินซื้อขาย และ **Cash Balance**

ระดับ 3) ห้าม **Net settlement**, ห้ามคำนวณวงเงินซื้อขาย และ **Cash Balance**

ที่มา : set.or.th

รายงานการเปลี่ยนแปลงการถือหลักทรัพย์และสัญญาซื้อขายล่วงหน้าของผู้บริหาร (แบบ 59)

ประจำวันที่ 23 พฤศจิกายน 2563

ชื่อบริษัท	วิธีการได้มา /จำหน่าย	ชื่อผู้บริหาร	ประเภทหลักทรัพย์	วันที่ได้มา /จำหน่าย	จำนวน	ราคา
ADB	ซื้อ	นางสาว พรพิวรรณ นิรมลเจ็ดฉาย	หุ้นสามัญ	20/11/2563	50,000	0.90
AH	ขาย	นาง วชิรา ณ ระนอง	หุ้นสามัญ	20/11/2563	33,000	16.82
BOFFICE	ซื้อ	นางสาว สโรชา บุรี	หน่วยทรัสต์	20/11/2563	60,600	10.40
COLOR	ซื้อ	นาย รัช ทองวานิช	หุ้นสามัญ	20/11/2563	17,100	1.20
CPN	ขาย	นาย สุทธิศักดิ์ จิราธิวัฒน์	หุ้นสามัญ	23/11/2563	50,000	55.00
CPN	ขาย	นาย สุทธิศักดิ์ จิราธิวัฒน์	หุ้นสามัญ	23/11/2563	50,000	54.50
EA	ขาย	นาย สมบูรณ์ อาหุณย์	หุ้นสามัญ	20/11/2563	100,000	44.50
HFT	ซื้อ	นาย จี้อ เขยา จวง	หุ้นสามัญ	17/11/2563	92,600	4.16
HFT	ซื้อ	นาย จี้อ เขยา จวง	หุ้นสามัญ	17/11/2563	288,400	4.20
HFT	ซื้อ	นาย จี้อ เขยา จวง	หุ้นสามัญ	17/11/2563	119,000	4.22
HFT	ซื้อ	นาย จี้อ เขยา จวง	หุ้นสามัญ	17/11/2563	200,500	4.22
ICN	ซื้อ	นาย มนชัย มณีไพโรจน์	หุ้นสามัญ	20/11/2563	30,000	2.38
JAS	ขาย	นาย โยธิน อนาวิน	หุ้นสามัญ	23/11/2563	1,000,000	3.30
MODERN	ซื้อ	นาย ทักษะ บุญยโกเศศ	หุ้นสามัญ	23/11/2563	200,000	2.48
PRIME	ขาย	นาย สมประสงค์ ปัญจะลักษณ์	หุ้นสามัญ	18/11/2563	4,420,000	0.49
PRIME	ขาย	นาย สมประสงค์ ปัญจะลักษณ์	หุ้นสามัญ	19/11/2563	1,542,800	0.50
PRIME	ขาย	นาย สมประสงค์ ปัญจะลักษณ์	หุ้นสามัญ	20/11/2563	963,400	0.51
RJH	ขาย	นาง พรทิพย์ วุฒิกุลประพันธ์	หุ้นสามัญ	23/11/2563	10,000	23.20
RJH	ขาย	นาย วชิระ วุฒิกุลประพันธ์	หุ้นสามัญ	23/11/2563	11,500	23.20
SINGER	ซื้อ	นาย ชาญุ อธิธรรว	หุ้นสามัญ	23/11/2563	80,000	15.76
TOPP	ซื้อ	นาย สุธี สิมอติบูลย์	หุ้นสามัญ	18/11/2563	22,800	150.00
TOPP	ซื้อ	นาย สุธี สิมอติบูลย์	หุ้นสามัญ	20/11/2563	100,000	150.00
TQM	ซื้อ	นางสาว รัชนิพร พุคยาภรณ์	หุ้นสามัญ	12/11/2563	10,000	117.50
TSTE	ซื้อ	นาย ฟิลลิก เหมะทักษิณ	หุ้นสามัญ	19/11/2563	400	6.88
VIBHA	ซื้อ	นาย พิจิตต์ วิริยะเมตตากุล	หุ้นสามัญ	19/11/2563	250,000	1.47

ที่มา : sec.or.th

รายงานการได้มา/จำหน่ายหลักทรัพย์ของกิจการ (แบบ 246-2)

ประจำวันที่ 23 พฤศจิกายน 2563

หลักทรัพย์	ชื่อผู้ได้มา/จำหน่าย	วิธีการ	ประเภท หลักทรัพย์ 1	% ก่อน	%	% หลัง	วันที่ได้มา/ จำหน่าย	% ก่อน	%	% หลัง	หมายเหตุ3
				ได้มา/ จำหน่าย	ได้มา/ จำหน่าย	ได้มา/ จำหน่าย		ได้มา/ จำหน่าย (กลุ่ม)2	ได้มา/ จำหน่าย (กลุ่ม)2	ได้มา/ จำหน่าย (กลุ่ม)2	

1. หุ้น หมายถึง หุ้นสามัญหรือหุ้นบุริมสิทธิ หรือใบแสดงสิทธิในผลประโยชน์ที่เกิดจากหลักทรัพย์อ้างอิงไทย (DR) หลักทรัพย์แปลงสภาพ หมายถึง ใบสำคัญแสดงสิทธิที่จะซื้อหุ้นสามัญ หุ้นแปลงสภาพ หรือหลักทรัพย์อื่นที่อาจแปลงสภาพได้
2. กรณีที่มีการรายงานเป็นกลุ่ม ชื่อผู้ได้มา/จำหน่าย จะแสดงข้อมูลของบุคคลในกลุ่มที่มีการเปลี่ยนแปลง ส่วน %การได้มา/จำหน่าย และ %หลังการได้มา/จำหน่าย จะแสดงตัวเลขของทั้งกลุ่ม และบุคคลตามมาตรา 258 (นิยามตามบุคคลมาตรา 258)
3. ข้อมูลเบื้องต้น หมายถึง ข้อมูลยังไม่ครบถ้วน และ/หรือ อยู่ระหว่างการสอบสวนทาง
ฉบับแก้ไข หมายถึง ผู้รายงานยื่นเอกสารชุดใหม่ เพื่อแก้ไขชุดเดิม
chain principle หมายถึง การได้มาหุ้นโดยทางอ้อม และเป็นการได้มาในจำนวนที่ทำให้ผู้ได้มาต้องทำคำเสนอซื้อหลักทรัพย์ทั้งหมดของกิจการ

ที่มา : sec.or.th

ปริมาณหุ้นที่ขายชอร์ต (Short Sell)

24 พฤศจิกายน 2563

ข้อมูลการขายชอร์ต ณ วันที่ 23 พฤศจิกายน 2563

หลักทรัพย์	ปริมาณหุ้นที่ขายชอร์ต (หุ้น)	มูลค่าการขายชอร์ต (บาท)	% ปริมาณการขายชอร์ตเทียบกับปริมาณการซื้อขายแบบ Auto Matching
AAV	346,100	721,888.00	0.40%
ADVANC	242,900	43,344,900.00	1.19%
ADVANC-R	22,600	4,045,400.00	0.11%
AEONTS	4,700	690,000.00	0.59%
AEONTS-R	23,100	3,396,850.00	2.91%
AMATA	307,500	4,729,740.00	1.28%
AMATA-R	125,900	1,931,460.00	0.52%
AOT	2,718,800	184,904,425.00	7.24%
AOT-R	135,100	9,225,800.00	0.36%
AP	167,700	1,149,460.00	0.73%
AU	151,000	1,485,400.00	2.52%
AWC	2,157,600	9,568,130.00	1.68%
AWC-R	3,070,000	13,686,872.00	2.39%
BAM	445,300	9,745,880.00	0.80%
BANPU	1,886,500	15,712,755.00	1.38%
BANPU-R	2,838,700	23,483,300.00	2.07%
BBL	715,400	87,874,300.00	4.79%
BCH	66,400	996,580.00	0.60%
BCH-R	529,000	7,937,200.00	4.74%
BCP	39,800	759,960.00	1.25%
BCP-R	8,700	167,040.00	0.27%
BCPG	222,300	3,193,470.00	1.54%
BCPG-R	1,349,300	19,415,080.00	9.38%
BOMS	2,391,200	56,125,230.00	3.63%
BOMS-R	573,800	13,487,560.00	0.87%
BEC	100	595.00	0.00%
BEM	1,011,400	9,526,365.00	1.47%
BEM-R	1,978,600	18,596,825.00	2.89%
BGC	15,600	170,040.00	0.39%
BGRIM	496,400	24,518,625.00	1.71%
BGRIM-R	3,180,900	158,634,575.00	10.97%
BH	71,700	8,531,950.00	0.83%
BH-R	286,200	34,340,450.00	3.33%
BIC	333,600	11,976,725.00	1.42%
BIC-R	737,700	27,414,925.00	3.15%
BILAND-R	880,300	924,315.00	2.72%
BPP	390,900	6,245,860.00	6.20%
BTS	7,589,200	80,867,750.00	10.49%
BTS-R	1,205,600	12,824,850.00	1.67%
CBG	316,000	38,746,600.00	3.23%
CBG-R	75,300	9,298,650.00	0.77%
CENDEL	40,300	998,545.00	0.50%
CENDEL-R	56,300	1,396,600.00	0.70%
CHG	373,400	975,348.00	0.43%
CHG-R	4,215,000	11,211,900.00	4.88%
CK	77,900	1,440,880.00	0.83%
CK-R	443,000	8,231,210.00	4.70%
CKP	129,400	643,096.00	0.25%
CKP-R	40,600	205,030.00	0.08%
COM7-R	356,900	14,317,925.00	6.86%
CPALL	897,300	56,898,800.00	2.36%
CPALL-R	3,600	228,050.00	0.01%
CPF	1,209,500	36,049,375.00	1.63%
CPF-R	797,700	23,731,575.00	1.07%
CPN	453,200	24,955,725.00	3.01%
CPN-R	1,039,500	57,107,550.00	6.92%
CRC	333,900	11,586,125.00	3.36%
DELTA	74,800	14,733,350.00	1.87%
DELTA-R	118,200	23,474,100.00	2.95%
DOHOME	132,600	1,775,540.00	0.72%
DTAC	341,300	12,509,900.00	2.55%
DTAC-R	556,200	20,392,550.00	4.15%
EA	227,000	10,164,825.00	1.68%
EA-R	40,300	1,790,525.00	0.30%
EGCO	92,400	18,258,750.00	1.47%
EGCO-R	264,400	52,210,450.00	4.21%
EPG-R	43,100	262,510.00	0.53%
ERW	1,026,600	3,536,450.00	3.34%
ESSO	291,900	2,150,670.00	1.17%
ESSO-R	110,300	810,705.00	0.44%
GFPT	300,000	3,830,000.00	5.55%
GFPT-R	27,300	347,310.00	0.51%
GLOBAL	1,958,000	33,953,510.00	8.54%
GPSC	452,800	31,506,675.00	1.26%
GPSC-R	1,391,000	97,588,450.00	3.86%
GULF	1,920,500	70,874,350.00	2.88%
GULF-R	763,300	28,241,900.00	1.14%
GUNKUL	1,315,400	3,191,140.00	1.70%
HANA	56,900	2,192,925.00	0.81%
HANA-R	189,200	7,296,075.00	2.70%
HMPRO	1,117,300	17,490,250.00	3.49%
HMPRO-R	680,300	10,607,280.00	2.12%
ICHI	110,900	1,264,260.00	2.60%
INTUCH	520,800	28,926,375.00	2.25%
INTUCH-R	804,800	45,833,725.00	3.48%
IRPC	6,747,500	19,858,206.00	3.34%
IVL	1,747,500	53,025,375.00	3.33%
IVL-R	2,729,300	82,518,300.00	5.20%
JAS	926,900	2,947,704.00	0.17%
JAS-R	1,087,500	3,537,834.00	0.20%
JMART	86,400	1,506,710.00	0.60%
JMT	144,400	4,846,475.00	2.31%
JMT-R	165,700	5,587,025.00	2.65%
KBANK	1,864,300	198,349,500.00	4.47%
KBANK-R	1,325,600	140,602,800.00	3.18%
KCE	199,400	7,565,950.00	1.80%
KCE-R	707,200	26,868,275.00	6.39%

หลักทรัพย์	ปริมาณหุ้นที่ขายชอร์ต (หุ้น)	มูลค่าการขายชอร์ต (บาท)	% ปริมาณการขายชอร์ตเทียบกับปริมาณการซื้อขายแบบ Auto Matching
KKP	76,800	3,498,650.00	0.84%
KKP-R	291,100	13,332,400.00	3.19%
KTB	4,656,000	49,929,630.00	3.93%
KTB-R	147,500	1,634,040.00	0.12%
KTC	231,100	10,387,175.00	3.41%
KTC-R	289,200	12,948,400.00	4.27%
LH	2,249,100	17,694,335.00	3.99%
LH-R	219,200	1,730,490.00	0.39%
M	15,900	908,175.00	1.90%
MAJOR	49,800	901,240.00	0.53%
MAJOR-R	106,100	1,912,170.00	1.12%
MALEE	20,000	124,000.00	1.69%
MBK-R	175,600	2,292,690.00	1.21%
MEGA	18,000	647,550.00	0.54%
MEGA-R	44,800	1,600,600.00	1.33%
MINT	3,603,800	88,074,760.00	2.95%
MINT-R	4,806,400	118,066,270.00	3.93%
MTC	147,000	8,110,350.00	1.91%
MTC-R	139,400	7,696,450.00	1.81%
NOBLE-R	106,100	2,123,430.00	1.99%
ORI	325,700	2,596,270.00	1.55%
ORI-R	47,800	380,015.00	0.23%
OSP	215,600	8,149,325.00	1.89%
OSP-R	97,900	3,702,175.00	0.86%
PLANB	398,000	2,495,100.00	1.78%
PLANB-R	212,600	1,363,840.00	0.95%
PRM	156,400	1,256,770.00	0.37%
PRM-R	288,700	2,324,035.00	0.69%
PSH-R	44,200	526,370.00	0.75%
PSL	96,400	592,820.00	0.12%
PTG-R	402,900	7,634,670.00	1.63%
PTL	37,500	827,400.00	2.86%
PTL-R	45,800	1,007,600.00	3.49%
PIT	4,509,400	178,419,975.00	3.25%
PTT-R	201,600	8,085,450.00	0.15%
PTTEP	294,900	28,546,275.00	0.85%
PTTEP-R	1,386,800	135,318,525.00	3.99%
PTTGC	1,150,800	64,684,425.00	3.54%
PTTGC-R	3,602,100	202,820,225.00	11.09%
QH	2,417,800	5,560,940.00	5.07%
RATCH	137,500	7,597,650.00	1.29%
RATCH-R	304,900	17,074,925.00	2.87%
RBF	25,000	244,500.00	0.14%
RS	10,000	176,000.00	0.15%
RS-R	108,100	1,891,940.00	1.67%
SAWAD	365,600	20,169,250.00	2.26%
SAWAD-R	295,600	16,273,950.00	1.83%
SCB	790,400	69,644,625.00	3.79%
SCB-R	864,600	76,145,775.00	4.15%
SCC	72,700	26,762,800.00	1.71%
SCC-R	33,300	12,321,000.00	0.78%
SCGP	1,368,000	54,595,000.00	2.32%
SF-R	9,000	43,880.00	0.30%
SGP	86,400	830,370.00	3.78%
SGP-R	238,600	2,280,225.00	10.43%
SPALI	134,300	2,428,880.00	1.83%
SPALI-R	623,800	11,358,640.00	8.50%
SPCG-R	14,300	294,580.00	0.40%
SPRC	7,084,000	51,513,470.00	14.68%
STA-R	169,600	4,531,250.00	0.78%
STEC	105,000	1,371,420.00	0.37%
STEC-R	100,200	1,310,910.00	0.35%
SUPER	28,957,900	27,010,847.00	2.54%
SUPER-R	800,000	748,000.00	0.07%
TASCO	572,800	11,278,500.00	1.02%
TASCO-R	38,800	770,580.00	0.07%
TCAP	817,800	27,888,300.00	3.52%
TCAP-R	383,200	13,119,900.00	1.65%
TFMAMA	700	135,100.00	5.38%
THANI	425,900	1,608,666.00	0.86%
THANI-R	485,000	1,822,114.00	0.97%
THG-R	15,300	312,920.00	1.57%
TISSCO	253,800	20,287,200.00	4.35%
TISSCO-R	384,500	30,658,075.00	6.58%
TKN	138,100	1,554,130.00	0.63%
TKN-R	53,600	600,320.00	0.25%
TMB	31,217,600	34,514,297.00	2.42%
TOA	16,400	565,800.00	0.32%
TOP	940,300	46,384,375.00	6.61%
TOP-R	517,000	25,482,600.00	3.64%
TPPIPL-R	259,800	392,298.00	5.04%
TPIPP-R	136,000	590,240.00	0.56%
TQM	8,600	982,400.00	0.98%
TQM-R	44,800	5,093,000.00	5.12%
TRUE	4,430,800	14,456,692.00	2.28%
TRUE-R	1,398,300	4,596,220.00	0.72%
TTA	50,000	201,000.00	0.11%
TTW	526,800	6,453,240.00	4.03%
TU	1,615,200	25,414,510.00	5.82%
TU-R	128,700	2,027,710.00	0.46%
TVO	19,700	634,725.00	1.07%
UNIQ	4,400	21,926.00	0.08%
VNT-R	28,200	669,340.00	1.74%
WHA	4,443,500	13,379,220.00	1.40%
WHA-R	4,065,600	12,272,972.00	1.28%
WHAUP-R	306,500	1,316,066.00	2.00%

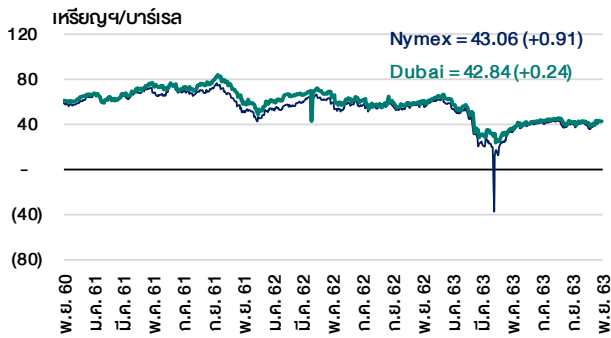
หมายเหตุ:

- ไม่รวมรายการขายชอร์ตของสมาชิกที่เป็นผู้ร่วมค้ำหน่วยลงทุน หรือผู้ดูแลสภาพคล่องของหน่วยลงทุนของกองทุนรวมอีทีเอฟเพื่อบัญชีบริษัทประเภทเพื่อทำกำไรจากส่วนต่างของราคาหรือเพื่อดูแลสภาพคล่อง แล้วแต่กรณี
- รายการที่ชื่อย่อหลักทรัพย์ด้วย "-R" หมายถึง ข้อมูลธุรกรรมขายชอร์ตในเอ็นวีดีอาร์

Cyclical Watch

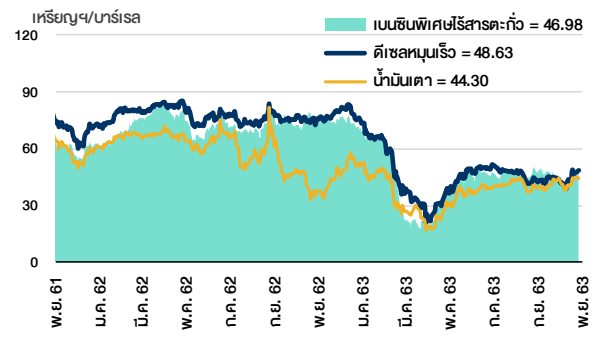
24 พฤศจิกายน 2563

ราคาน้ำมันดิบ



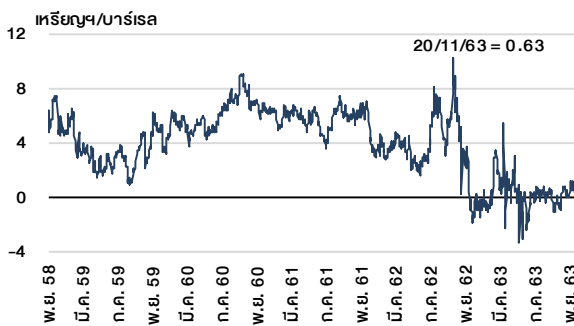
ที่มา : TQ professional

ราคาขายปลีกน้ำมันสำเร็จรูปตลาดสิงคโปร์



ที่มา : TOP

ค่าการกลั่นของสิงคโปร์



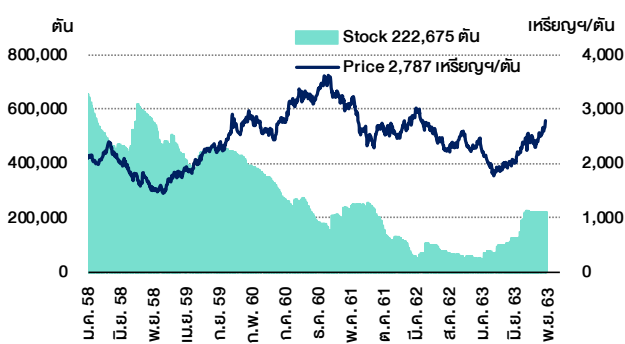
ที่มา : Bloomberg

ดัชนีค่าระวาง BDI



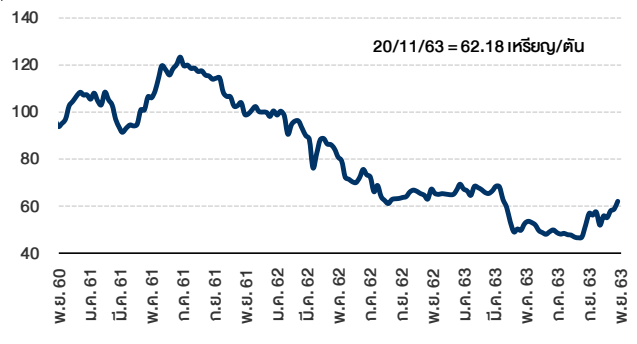
ที่มา : TQ professional

ราคาสิงกะสี



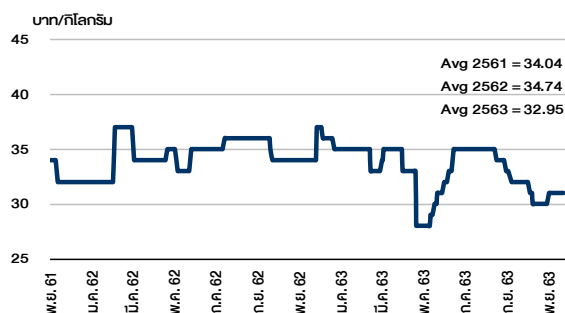
ที่มา : lme.co.uk

ราคาถ่านหิน



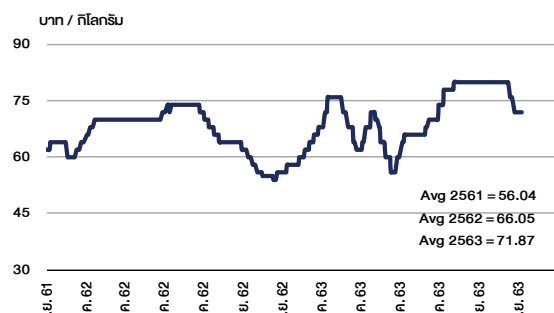
ที่มา : BANPU

ราคาไก่เป็น



ที่มา : สำนักงานเศรษฐกิจการเกษตร

ราคาหมู



ที่มา : สำนักงานเศรษฐกิจการเกษตร

November 2020					
Monday	Tuesday	Wednesday	Thursday	Friday	
<p>23</p> <p>XD IVL @B0.175 PTL @B0.54 SO @B0.16 ZEN @B0.25</p> <p>XE EP-W3 1.0457:1w @B4.7815 (final, "SP")</p> <p>XN CPNREIT @B0.21</p> <p>New shares trading 7UP 129.342m shrs (pp)</p> <p>NESDB - GDP 3Q18</p>	<p>24</p> <p>New listing - Warrant BCPG-W1 89.236m unit, B5 par BCPG-W2 89.236m unit, B5 par</p> <p>Last trading day ALT-W1</p> <p>XD ALT @B0.10 HREIT @B0.1715 PLANB @B0.0773</p> <p>XN BKER @B0.13</p> <p>XR HYDRO 5:1n @B0.14</p> <p>New shares trading S5013P2103A 50m units S5013P2103B 50m units S5013P2103C 50m units</p>	<p>25</p> <p>Co's name change Furukawa Metal (Thailand) (FMT) > Fine Metal Technologies (FMT) ></p> <p>XD AIMCG @B0.1273 AIMIRT @B0.2150 AMATAR @B0.17 BGC @B0.13 BROOK @B0.015 GPI @B0.03 IMPACT @B0.12 LHK @B0.12 MNIT @B0.05 S11 @B0.10 SEAFCO @B0.03 SPRIME @B0.16 UAC @B0.06 UTP @B0.41 YGG @B0.125</p> <p>XE ALT-W1 1:1w @B3.00 (final, "SP")</p>	<p>26</p> <p>XD BKI @B3.00 BOFFICE @B0.1512 FUTUREPF @B0.21 ICN @B0.10 KIAT @B0.01 KIAT 10 existing: 1STD @free PRM @B0.07 STA @B0.50 SUPEREIF @B0.21479 TVD @B0.05 WHA @B0.0367 WHART @B0.0638 WHAUP @B0.0925</p> <p>XN BTSGIF @B0.134</p> <p>Conversion ECF-W3 1.0008:1w @B4.9958 META-W4 1:1w @B3.50 (final)</p>	<p>27</p> <p>Delist META-W4</p> <p>XD EPG @B0.09 KAMART @B0.04 SPI @B0.20 STGT @B1.25 SUTHA @B0.21 TNH @B0.45</p> <p>XE PRIME-W1 1.3946:1w @B1.0752 (final, "SP") PRIME-W2 1.3095:1w @B1.5273 (final, "SP")</p> <p>XW AS 5 existing: 1AS-W2 @free</p>	
<p>30</p> <p>XD CPTGF @B0.1460 EGATIF @B0.2300 KBSPIF @B0.2450 SKN @B0.1687 SNP @B0.05 TLPF @B0.4600</p> <p>Conversion BKD-W2 1.01689:1w @B4.425 CGH-W3 1:1w @B2.00 CIG-W8 1:1w @B1.00 CSC-P 1:1 D-W1 1:1w @B4.00 DOD-W1 1:1w @B15.75 III-W1 1:1w @B6.00 NVD-W1 1.018:1w @B7.86 SMART-W2 1:1w @B1.50 BOT: Oct-20 Trade</p>					
December 2020					
Monday	Tuesday	Wednesday	Thursday	Friday	
<p>1</p> <p>XD BRRGIF @B0.02681 SPF @B0.1400</p> <p>XN BRRGIF @B0.16</p> <p>XR TFI 1.6n @B0.10</p> <p>XW TFI 2 existing: 1TFI-W1 @free</p> <p>Conversion HYDRO-W1 0.50:1w @B1.00 MOC: Nov-20 CPI</p>	<p>2</p> <p>XD HPF @B0.102 M-II @B0.150 M-STOR @B0.090 MNIT2 @B0.10 MNRF @B0.0400 TFFIF @B0.1014</p> <p>XE B-W3 0.12024:1w @B4.99 (final, "SP")</p>	<p>3</p> <p>XD CTARAF @B0.0795 GVREIT @B0.2000 JAS @B0.20 KPNPF @B0.1108 SSC @B0.32</p>	<p>4</p> <p>XD OTO @B0.80</p> <p>XE CHO-W2 1:1w @B0.86 (final, "SP")</p>		
<p>7</p> <p>PUBLIC HOLIDAY (Substitution for H.M. King Bhumibol Adulyadej The Great's Birthday/ National Day / Farther's Day)</p>	<p>8</p> <p>XD FPT @B0.60 OISHI @B0.94</p> <p>XW B52 8 existing: 1B52-W3 @free</p>	<p>9</p> <p>PUBLIC HOLIDAY (Constitution Day)</p>	<p>10</p> <p>ADDITIONAL SPECIAL HOLIDAY</p>	<p>11</p>	
<p>14</p> <p>Conversion NER-W1 1:1w @B1.80</p>	<p>15</p> <p>Conversion EP-W3 1.0457:1w @B4.7815 (final)</p>	<p>16</p> <p>Delist EP-W3</p>	<p>17</p> <p>Conversion ALT-W1 1:1w @B3.00 (final)</p> <p>MPC meeting</p>	<p>18</p>	
<p>21</p> <p>XW W 2.50 existing: 1W-W5 @free</p> <p>Conversion PRIME-W1 1.3946:1w @B1.0752 (final) PRIME-W2 1.3095:1w @B1.5273 (final)</p>	<p>22</p> <p>Delist PRIME-W1 PRIME-W2</p>	<p>23</p>	<p>24</p>	<p>25</p>	
<p>28</p> <p>Conversion B-W3 0.12024:1w @B4.99 (final)</p>	<p>29</p> <p>Delist B-W3</p>	<p>30</p> <p>Conversion CHO-W2 1:1w @B0.86 (final)</p> <p>BOT: Nov-20 Trade</p>	<p>31</p> <p>PUBLIC HOLIDAY (New Year's Eve)</p>		