

NVDR Update

25 พฤศจิกายน 2563

Top 20 NVDR Net Buying Value (B m)

Stock	Date					
	24-พ.ย.	23-พ.ย.	20-พ.ย.	19-พ.ย.	18-พ.ย.	17-พ.ย.
BDMS	357.5	344.1	428.2	-80.4	37.7	206.3
PTTGC	348.5	255.1	149.2	30.3	182.8	1.4
AOT	294.8	475.9	132.4	-235.4	132.6	-126.6
CPN	212.5	135.8	98.6	5.0	-62.5	-128.0
STGT	155.3	90.7	-20.8	26.0	46.0	-36.4
VGI	141.2	198.5	-13.0	-4.8	-100.2	-80.2
CPALL	133.3	-49.2	264.7	90.8	171.7	39.4
IVL	132.9	-84.9	-98.8	-5.6	95.5	-89.1
MINT	120.7	181.7	89.6	-94.6	147.2	-255.2
IRPC	93.8	28.7	35.2	35.2	136.1	15.9
LH	88.8	77.1	52.9	-32.0	44.1	138.3
KTC	82.1	106.4	28.7	63.2	31.2	46.5
DTAC	80.4	67.2	-0.7	-122.5	100.2	-47.2
GULF	80.1	83.0	91.3	-314.1	-52.1	74.7
STA	65.9	-36.9	-16.7	-49.5	-73.1	-111.7
PSL	61.4	-0.2	27.0	5.0	5.9	1.8
JMART	59.0	7.4	-5.2	17.1	-80.6	130.8
SPCG	57.0	4.5	-3.4	-4.3	-1.5	-3.9
AEONTS	52.8	-5.7	36.3	-11.6	-33.5	68.5
HMPRO	47.9	124.9	71.4	-73.2	47.3	-13.3

Top 20 NVDR Net Selling Value (B m)

Stock	Date					
	24-พ.ย.	23-พ.ย.	20-พ.ย.	19-พ.ย.	18-พ.ย.	17-พ.ย.
ADVANC	-423.1	626.1	-61.0	-45.9	76.0	-188.4
PTT	-290.9	240.6	214.0	6.9	376.0	207.5
SCGP	-207.2	107.4	84.7	207.1	-9.1	-24.9
KTB	-202.6	-185.9	117.0	-58.6	68.1	39.2
EGCO	-183.9	50.4	2.7	-32.7	-4.7	66.5
KBANK	-127.4	270.5	-490.0	-290.4	26.3	-145.0
PTTEP	-124.2	46.1	40.4	101.7	101.7	-36.7
TOA	-123.0	-22.5	-4.3	-16.9	-14.6	-8.7
COM7	-116.6	-10.2	-30.4	-52.3	-42.8	-69.6
CPF	-101.7	-111.9	87.9	-168.7	-6.8	0.7
TCAP	-99.1	-162.4	-73.7	-4.5	28.3	-18.8
RATCH	-94.2	-9.5	12.2	-40.6	32.8	10.1
GPSC	-88.8	-115.7	-85.4	-131.0	137.3	330.2
BH	-73.4	-50.5	-24.1	-8.3	5.9	19.4
TMB	-70.0	13.2	2.8	-9.1	58.3	58.3
SCC	-67.9	80.5	104.3	-275.6	194.5	-46.8
BEM	-66.1	-8.7	2.0	-4.0	102.0	-11.7
BAM	-57.6	10.5	-33.9	-9.1	-1.7	-7.0
TVO	-44.3	-3.2	8.8	-9.4	-29.1	-5.2
EA	-43.0	41.8	1.6	-20.8	56.7	41.3

Top 20 NVDR Most Active by Value (B m)

Stock	Date: 24 Nov 2020				
	Total	Buy	Sell	Net	% *
PTT	2,626.3	1,167.7	1,458.6	-290.9	19.9
ADVANC	2,463.4	1,020.2	1,443.2	-423.1	26.3
KBANK	2,307.4	1,090.0	1,217.4	-127.4	26.8
PTTEP	1,595.7	735.8	860.0	-124.2	22.6
PTTGC	1,407.0	877.7	529.3	348.5	35.0
AOT	1,327.6	811.2	516.4	294.8	29.0
SCB	1,016.5	526.3	490.2	36.2	33.2
CPALL	1,006.3	569.8	436.5	133.3	31.7
CPF	927.1	412.7	514.4	-101.7	18.7
BDMS	895.0	626.2	268.8	357.5	28.1
SCC	832.4	382.2	450.2	-67.9	36.8
MINT	735.5	428.1	307.4	120.7	19.2
BBL	726.8	349.9	376.9	-27.0	25.5
KTB	713.8	255.6	458.2	-202.6	24.5
CPN	556.0	384.2	171.8	212.5	25.0
GULF	552.4	316.2	236.2	80.1	18.1
IVL	534.7	333.8	200.9	132.9	17.3
SAWAD	533.8	285.8	248.0	37.7	28.8
BH	503.3	215.0	288.4	-73.4	21.9
EGCO	489.6	152.9	336.7	-183.9	24.0

Top 20 NVDR Daily Outstanding

Stock	Thai NVDR's	Paid Up 6 of Paid Up	
	Investment *	Capital Shares	Capital **
TISCO-P	7,300	9,859	74.04
BBL	450,768,546	1,908,842,894	23.61
NINE	76,534,425	365,549,286	20.94
KBANK	432,069,628	2,369,327,593	18.24
TU	804,107,483	4,771,815,496	16.85
SIMAT-W4	7,235,531	43,689,582	16.56
LH	1,868,654,075	11,949,713,176	15.64
INTUCH	489,468,069	3,206,509,426	15.26
THIP	11,501,933	80,000,000	14.38
GBX	131,091,600	1,089,076,392	12.04
STA	182,846,466	1,535,999,998	11.90
GL	179,262,311	1,525,538,158	11.75
MACO	607,344,261	5,411,980,914	11.22
SCC	127,405,222	1,200,000,000	10.62
SAWAD	144,496,786	1,373,152,393	10.52
AP	330,719,511	3,145,899,495	10.51
SCB	349,557,057	3,395,590,658	10.29
MCS	48,758,482	477,000,000	10.22
TACC	60,679,208	608,000,000	9.98
TISCO	78,524,345	800,645,624	9.81

\* % of Trading Volume in Underlying Securities

ที่มา : set.or.th

Note: Paid up capital shares of warrants are the number of issued warrants deduct from the total exercised warrants

\* Thai NVDR's investment = จำนวนหุ้นที่ ThaiNVDR ถือครองโดยที่ยังไม่ได้รวมรายการที่รอการชำระราคาและส่งมอบหลักทรัพย์

\*\* ตามเกณฑ์ของธนาคารแห่งประเทศไทย บริษัท ไทยเอ็นวีดีอาร์ สามารถถือครองหุ้นได้ไม่เกิน

- 25% ของทุนจดทะเบียนชำระแล้ว สำหรับ BAY CIMBT KKP KTB LHFG SCB TCAP TISCO TMB และ BFIT

35% ของทุนจดทะเบียนชำระแล้ว สำหรับ BBL และ KBANK.

Turnover list & Trading Alert

25 พฤศจิกายน 2563

หลักทรัพย์ที่เข้าข่ายมาตรการจำกัดการซื้อขาย (Cash Balance)

สิ้นสุด	หลักทรัพย์	Cash Balance ตามเกณฑ์ Trading Alert					
		ระดับ 1		ระดับ 2		ระดับ 3	
		วันเริ่มต้น	วันสิ้นสุด	วันเริ่มต้น	วันสิ้นสุด	วันเริ่มต้น	วันสิ้นสุด
24 พ.ย. 63	PRINC	25 พ.ย. 63	15 ธ.ค. 63				
20 พ.ย. 63	VGI	23 พ.ย. 63	30 ธ.ค. 63				
20 พ.ย. 63	VGI-W2	23 พ.ย. 63	30 ธ.ค. 63				
6 พ.ย. 63	GL	9 พ.ย. 63	18 ธ.ค. 63				
30 ต.ค. 63	TRUBB	2 พ.ย. 63	9 ธ.ค. 63				
22 ต.ค. 63	AH	26 ต.ค. 63	4 ธ.ค. 63				
16 ต.ค. 63	NRF	19 ต.ค. 63	27 พ.ย. 63				

ระดับ 1) หลักทรัพย์ที่เข้าข่ายมาตรการจำกัดการซื้อขาย

ระดับ 2) ห้ามคำนวณวงเงินซื้อขาย และ **Cash Balance**

ระดับ 3) ห้าม **Net settlement**, ห้ามคำนวณวงเงินซื้อขาย และ **Cash Balance**

ที่มา : set.or.th

รายงานการเปลี่ยนแปลงการถือหลักทรัพ์และสัญญาซื้อขายล่วงหน้าของผู้บริหาร (แบบ 59)

ประจำวันที่ 24 พฤศจิกายน 2563

ชื่อบริษัท	วิธีการได้มา /จำหน่าย	ชื่อผู้บริหาร	ประเภทหลักทรัพ์	วันที่ได้มา /จำหน่าย	จำนวน	ราคา
ADB	ซื้อ	นางสาว พรพิวรรณ นิรมลเจ็ดฉาย	หุ้นสามัญ	23/11/2563	100,000	0.89
AIMCG	ซื้อ	นาย จรัสฤทธิ์ อรรถเวทย์วารวุฒิ	หน่วยทรัสต์	24/11/2563	25,300	5.88
AIMIRT	ซื้อ	นาย จรัสฤทธิ์ อรรถเวทย์วารวุฒิ	หน่วยทรัสต์	23/11/2563	9,400	13.10
AIMIRT	ซื้อ	นาย จรัสฤทธิ์ อรรถเวทย์วารวุฒิ	หน่วยทรัสต์	24/11/2563	12,000	13.10
ALT	ขาย	นาง ปริญญาภรณ์ ตั้งเผ่าศักดิ์	ใบสำคัญแสดงสิทธิที่จะซื้อหุ้น	23/11/2563	12,625,000	0.10
ALT	ขาย	นางสาว ปรียาพรรณ ภูวกุล	ใบสำคัญแสดงสิทธิที่จะซื้อหุ้น	23/11/2563	12,625,000	0.10
BCPG	ขาย	นาย ชาญวิทย์ ตังรัตนชัยกุล	หุ้นสามัญ	23/11/2563	20,000	14.45
BOFFICE	ซื้อ	นางสาว สโรชา บุรี	หน่วยทรัสต์	23/11/2563	39,400	10.40
BOFFICE	ซื้อ	นางสาว สโรชา บุรี	หน่วยทรัสต์	23/11/2563	100,000	10.40
BTS	ขาย	นาย สุจินต์ หวังหลี่	ใบสำคัญแสดงสิทธิที่จะซื้อหุ้น	24/11/2563	200,000	0.26
BTS	ขาย	นาย สุจินต์ หวังหลี่	ใบสำคัญแสดงสิทธิที่จะซื้อหุ้น	24/11/2563	300,000	0.26
CHG	ขาย	นาย วิชิต ศิริพิตรดำรง	หุ้นสามัญ	24/11/2563	200,000	2.66
DHOUSE	ซื้อ	นาย พงศ์พนธ์ เลิศรุ่งพร	หุ้นสามัญ	23/11/2563	500,000	0.59
EP	ขาย	นาย ยุทธ ชินสุภัคกุล	หุ้นสามัญ	23/11/2563	346,700	4.73
GREEN	ซื้อ	พลตำรวจตรี สหชัย อินทรสุขศรี	หุ้นสามัญ	23/11/2563	50,000	1.10
ILM	ซื้อ	นาย เอกฤทธิ์ ปัทมสันติ	หุ้นสามัญ	23/11/2563	200,000	14.06
JCK	ซื้อ	นาย อภิชัย เตชะอุบล	หุ้นสามัญ	20/11/2563	50,000	1.49
JCK	ซื้อ	นาย อภิชัย เตชะอุบล	หุ้นสามัญ	23/11/2563	53,800	1.46
K	ขาย	นาย ธีรธัช โปษยานนท์	หุ้นสามัญ	24/11/2563	1,284,000	0.76
MTC	ซื้อ	นาย โยธิน อนาวิน	หุ้นสามัญ	24/11/2563	60,000	54.50
MTC	ขาย	นาย สุรพงษ์ เพ็ชรอำไพ	หุ้นสามัญ	23/11/2563	19,900	55.25
NCAP	ขาย	นาย เกรียงศักดิ์ นาคเนียด	หุ้นสามัญ	23/11/2563	400,000	5.05
PORT	ขาย	นาย อังกร ศรีสุนทร	หุ้นสามัญ	24/11/2563	100,000	3.00
STGT	ซื้อ	นาย ชี ปิง เฉียว	หุ้นสามัญ	23/11/2563	1,000	72.00
STI	ซื้อ	นาย ธนา รัตนนาคินทร์	หุ้นสามัญ	19/11/2563	40,000	6.78
TFI	ซื้อ	นาย เฉลิมชัย มหากิจศิริ	หุ้นสามัญ	23/11/2563	1,170,000	0.17
THG	ซื้อ	นาย บุญ วนาสิน	หุ้นสามัญ	20/11/2563	12,000	19.90
THG	ซื้อ	นาย บุญ วนาสิน	หุ้นสามัญ	20/11/2563	102,600	20.00
THG	ซื้อ	นาย บุญ วนาสิน	หุ้นสามัญ	20/11/2563	37,400	20.10
THG	ซื้อ	นาย บุญ วนาสิน	หุ้นสามัญ	20/11/2563	38,000	20.20
THG	ซื้อ	นาย บุญ วนาสิน	หุ้นสามัญ	20/11/2563	178,500	20.30
THG	ซื้อ	นาย บุญ วนาสิน	หุ้นสามัญ	20/11/2563	281,500	20.40
THG	ซื้อ	นาย บุญ วนาสิน	หุ้นสามัญ	23/11/2563	35,900	20.40
THG	ซื้อ	นาย บุญ วนาสิน	หุ้นสามัญ	23/11/2563	120,100	20.50
THG	ซื้อ	นาย บุญ วนาสิน	หุ้นสามัญ	23/11/2563	215,600	20.60
THG	ซื้อ	นาย บุญ วนาสิน	หุ้นสามัญ	23/11/2563	137,500	20.70
THG	ซื้อ	นาย บุญ วนาสิน	หุ้นสามัญ	23/11/2563	10,900	20.80
THG	ซื้อ	นาย บุญ วนาสิน	หุ้นสามัญ	23/11/2563	180,000	20.90
THG	ซื้อ	นาย บุญ วนาสิน	หุ้นสามัญ	23/11/2563	1,000	20.80
THG	ซื้อ	นาย บุญ วนาสิน	หุ้นสามัญ	23/11/2563	101,900	21.00
THG	ซื้อ	นาย บุญ วนาสิน	หุ้นสามัญ	23/11/2563	240,100	21.10
THG	ซื้อ	นาย บุญ วนาสิน	หุ้นสามัญ	23/11/2563	207,000	21.20
THG	ซื้อ	นาย บุญ วนาสิน	หุ้นสามัญ	23/11/2563	150,000	21.30
TK	ซื้อ	นางสาว ปริญญา พรประภา	หุ้นสามัญ	24/11/2563	893,900	7.75
TPS	ซื้อ	นาย เมธี วิธวาศิริ	หุ้นสามัญ	23/11/2563	175,500	2.38
TQM	ซื้อ	นางสาว สมพร อาโฬสทธิพงษ์	หุ้นสามัญ	23/11/2563	10,000	114.00
TSTE	ซื้อ	นาย พิไลภ เหมะทักษิณ	หุ้นสามัญ	23/11/2563	500	6.90
TTA	ซื้อ	นางสาว อุษณา มหากิจศิริ	หุ้นสามัญ	20/11/2563	800,000	3.73
TTI	ซื้อ	นาย กัจจกร ชื่นชูจิตต์	หุ้นสามัญ	23/11/2563	300	17.50
TTI	ซื้อ	นาย กัจจกร ชื่นชูจิตต์	หุ้นสามัญ	23/11/2563	1,300	17.60
UAC	ซื้อ	นาย กิตติ ชิวะเกตุ	หุ้นสามัญ	24/11/2563	19,400	3.90

ที่มา : sec.or.th

รายงานการได้มา/จำหน่ายหลักทรัพ์ของกิจการ (แบบ 246-2)

ประจำวันที่ 24 พฤศจิกายน 2563

หลักทรัพ์	ชื่อผู้ได้มา/จำหน่าย	วิธีการ	ประเภท หลักทรัพ์ 1	% ก่อน			% หลัง			หมายเหตุ 3
				ได้มา/ จำหน่าย	ได้มา/ จำหน่าย	ได้มา/ จำหน่าย	ได้มา/ จำหน่าย	ได้มา/ จำหน่าย	ได้มา/ จำหน่าย	

- หุ้น หมายถึง หุ้นสามัญหรือหุ้นบริษัทย่อย หรือใบแสดงสิทธิในผลประโยชน์ที่เกิดจากหลักทรัพย์อ้างอิงไทย (DR) หลักทรัพ์แปลงสภาพ หมายถึง ใบสำคัญแสดงสิทธิที่จะซื้อหุ้นสามัญ หุ้นกู้แปลงสภาพ หรือหลักทรัพ์อื่นที่อาจแปลงสภาพได้
- กรณีที่มีการขายเป็นกลุ่ม ชื่อผู้ได้มา/จำหน่าย จะแสดงข้อมูลของบุคคลในกลุ่มที่มีการเปลี่ยนแปลง ส่วน %การได้มา/จำหน่าย และ %หลังการได้มา/จำหน่าย จะแสดงตัวเลขของทั้งกลุ่ม และบุคคลตามมาตรา 258 (นิยามตามบุคคลมาตรา 258)
- ข้อมูลเบื้องต้น หมายถึง ข้อมูลยังไม่ครบถ้วน และ/หรือ อยู่ระหว่างการสอบถาม  
ฉบับแก้ไข หมายถึง ผู้รายงานยื่นเอกสารชุดใหม่ เพื่อแก้ไขชุดเดิม  
chain principle หมายถึง การได้มาหุ้นโดยทางอ้อม และเป็น การได้มาในจำนวนที่ทำให้ผู้ได้มาต้องทำคำเสนอซื้อหลักทรัพ์ทั้งหมดของกิจการ

ที่มา : sec.or.th

ปริมาณหุ้นที่ขายชอร์ต (Short Sell)

25 พฤศจิกายน 2563

ข้อมูลการขายชอร์ต ณ วันที่ 24 พฤศจิกายน 2563

หลักทรัพย์	ปริมาณหุ้นที่ขายชอร์ต		มูลค่าการขายชอร์ต (บาท)	% ปริมาณการขายชอร์ตเทียบกับปริมาณการซื้อขายแบบ Auto Matching
	(หุ้น)	(บาท)		
AAV	284,300	598,604.00	0.58%	
ADVANC	272,900	49,336,200.00	1.05%	
ADVANC-R	355,000	63,832,550.00	1.56%	
AEONTS	4,700	682,150.00	0.41%	
AEONTS-R	82,600	11,984,800.00	7.20%	
AMATA	755,400	11,916,010.00	5.58%	
AMATA-R	929,300	14,537,980.00	6.87%	
AOT	3,755,700	254,933,950.00	11.16%	
AOT-R	103,600	7,064,725.00	0.31%	
AP	146,200	1,030,710.00	0.59%	
AP-R	100	705.00	0.00%	
AU	30,000	300,000.00	0.74%	
AWC	2,822,000	12,568,278.00	3.14%	
AWC-R	967,400	4,314,780.00	1.08%	
BAM	511,000	11,134,920.00	1.15%	
BAM-R	501,400	10,793,900.00	1.13%	
BANPU	3,178,100	25,925,245.00	2.72%	
BANPU-R	2,015,700	16,228,735.00	1.73%	
BBL	874,700	107,186,850.00	7.84%	
BCH	71,800	1,072,600.00	0.85%	
BCH-R	935,600	13,892,500.00	11.12%	
BCP	38,900	740,490.00	0.88%	
BCP-R	237,300	4,520,330.00	5.37%	
BCPG	308,700	4,367,740.00	2.19%	
BCPG-R	451,300	6,290,460.00	3.21%	
BDMS	2,286,800	52,010,100.00	3.25%	
BDMS-R	918,700	20,711,580.00	1.31%	
BEC	16,900	100,470.00	0.11%	
BEM	1,358,800	12,781,745.00	3.17%	
BEM-R	4,741,400	44,442,315.00	11.05%	
BGRIM	578,500	28,711,450.00	3.67%	
BGRIM-R	893,500	44,185,325.00	5.67%	
BH	219,800	25,526,500.00	2.21%	
BH-R	332,700	38,279,500.00	3.34%	
BIC	228,500	8,402,950.00	2.89%	
BIC-R	299,000	11,027,750.00	3.79%	
BLA-R	8,800	176,000.00	0.15%	
BLAND-R	2,420,400	2,511,100.00	10.43%	
BPP	368,900	5,927,960.00	5.98%	
BTS	3,423,800	36,634,660.00	7.98%	
CBG	216,400	25,967,950.00	2.65%	
CBG-R	50,800	6,070,600.00	0.62%	
CENDEL	229,600	5,683,000.00	4.24%	
CENDEL-R	15,000	372,000.00	0.28%	
CHG	356,800	945,520.00	1.25%	
CHG-R	1,605,600	4,247,002.00	5.63%	
CK	123,100	2,272,820.00	1.01%	
CK-R	1,778,700	32,734,400.00	14.65%	
CKP	208,400	1,062,840.00	0.51%	
CKP-R	3,686,200	18,656,580.00	9.02%	
COM7	318,500	12,509,575.00	3.84%	
COM7-R	583,900	23,008,075.00	7.04%	
CPALL	899,900	57,088,075.00	3.57%	
CPALL-R	188,800	11,887,050.00	0.75%	
CPF	2,495,600	75,126,900.00	3.05%	
CPF-R	1,005,900	30,025,475.00	1.23%	
CPN	396,600	21,391,625.00	1.91%	
CPN-R	1,574,700	84,418,700.00	7.57%	
CRC	501,700	17,206,000.00	3.86%	
CRC-R	174,600	5,936,400.00	1.34%	
DCC-R	1,027,500	2,319,460.00	4.68%	
DELTA	14,600	2,854,100.00	0.69%	
DOHOME	130,600	1,764,600.00	1.77%	
DTAC	464,100	17,314,100.00	3.57%	
DTAC-R	652,100	24,464,350.00	5.09%	
EA	411,800	18,747,950.00	3.51%	
EA-R	263,300	11,807,425.00	2.24%	
EGCO	64,700	13,243,200.00	1.30%	
EGCO-R	1,500	307,500.00	0.03%	
EPG-R	429,000	2,551,670.00	3.64%	
ERW	1,207,200	4,192,372.00	2.91%	
ESSO	1,027,900	7,521,595.00	1.51%	
ESSO-R	567,400	4,150,205.00	0.83%	
GFPT-R	148,700	1,899,670.00	4.10%	
GLOBAL	1,268,100	22,175,830.00	10.43%	
GLOBAL-R	172,900	3,008,460.00	1.42%	
GPSC	528,000	37,086,425.00	2.65%	
GPSC-R	201,400	14,007,050.00	1.01%	
GULF	1,647,600	60,282,475.00	3.94%	
GULF-R	455,000	16,514,025.00	1.09%	
GUNKUL	1,289,200	3,162,388.00	1.58%	
GUNKUL-R	1,396,400	3,406,492.00	1.71%	
HANA	115,500	4,398,325.00	0.87%	
HANA-R	696,600	26,817,525.00	5.28%	
HMPRO	1,034,000	16,135,590.00	4.45%	
HMPRO-R	1,849,000	28,761,970.00	7.95%	
ICHI	29,100	325,920.00	0.40%	
INTUCH	302,900	17,053,725.00	2.68%	
INTUCH-R	319,900	18,090,075.00	2.83%	
IRPC	17,009,000	48,767,434.00	6.88%	
IVL	1,826,300	54,957,550.00	3.48%	
IVL-R	1,077,900	32,261,650.00	2.06%	
JAS	2,544,100	8,760,978.00	0.90%	
JAS-R	64,400	219,340.00	0.02%	
JMART	135,600	2,356,780.00	0.43%	
JMT	88,800	2,574,800.00	1.56%	
JMT-R	462,700	15,455,350.00	8.12%	
KBANK	4,272,800	457,412,950.00	10.60%	
KBANK-R	1,559,500	166,222,000.00	3.87%	
KCE	264,600	10,059,650.00	1.66%	
KCE-R	1,183,200	44,946,350.00	7.42%	

หลักทรัพย์	ปริมาณหุ้นที่ขายชอร์ต		มูลค่าการขายชอร์ต (บาท)	% ปริมาณการขายชอร์ตเทียบกับปริมาณการซื้อขายแบบ Auto Matching
	(หุ้น)	(บาท)		
KKP	71,700	3,358,025.00	0.46%	
KKP-R	934,000	43,144,025.00	5.95%	
KTB	3,364,800	37,976,700.00	2.61%	
KTB-R	5,186,600	58,164,580.00	4.03%	
KTC	457,600	20,267,700.00	6.40%	
KTC-R	284,300	12,575,075.00	3.98%	
LH	1,594,700	12,795,505.00	2.71%	
LH-R	4,766,700	37,739,310.00	8.10%	
M	17,500	980,950.00	0.92%	
MAJOR	148,400	2,631,890.00	1.60%	
MAJOR-R	633,400	11,217,960.00	6.82%	
MBK-R	366,200	4,798,180.00	5.00%	
MEGA	17,700	637,200.00	0.33%	
MEGA-R	218,400	8,014,075.00	4.02%	
MINT	4,340,200	106,102,890.00	5.54%	
MINT-R	4,039,000	98,745,770.00	5.15%	
MTC	267,300	14,594,250.00	2.74%	
MTC-R	171,200	9,289,525.00	1.76%	
ORI	140,100	1,093,565.00	0.80%	
ORI-R	603,300	4,674,580.00	3.43%	
OSP	128,800	4,869,850.00	1.73%	
OSP-R	215,500	8,104,850.00	2.90%	
PLANB	255,000	1,617,290.00	1.34%	
PLANB-R	826,400	5,152,555.00	4.34%	
PRM	194,500	1,573,065.00	0.67%	
PRM-R	248,200	1,974,000.00	0.86%	
PSH	100,000	1,200,000.00	2.50%	
PSH-R	105,200	1,285,890.00	2.63%	
PSL	110,400	701,040.00	0.23%	
PTG	661,000	12,220,200.00	2.20%	
PTG-R	1,132,100	21,282,410.00	3.77%	
PTL-R	27,000	599,400.00	1.41%	
PTT	6,181,300	250,324,050.00	3.79%	
PTT-R	870,300	35,144,650.00	0.53%	
PTTEP	775,400	76,594,475.00	2.16%	
PTTEP-R	2,291,500	225,579,950.00	6.39%	
PTTGC	3,920,400	223,777,200.00	11.09%	
PTTGC-R	2,855,500	162,208,950.00	8.08%	
QH	576,000	1,324,800.00	1.99%	
RATCH	183,800	10,225,900.00	2.57%	
RATCH-R	674,300	37,197,000.00	9.43%	
RBF	120,000	1,139,000.00	0.58%	
RS	73,600	1,282,740.00	1.11%	
RS-R	260,700	4,531,160.00	3.93%	
SAWAD	299,900	16,516,600.00	1.78%	
SAWAD-R	1,891,200	103,800,250.00	11.20%	
SCB	632,400	55,930,725.00	3.65%	
SCB-R	1,915,800	169,395,375.00	11.05%	
SCC	240,900	88,904,000.00	7.85%	
SCC-R	42,200	15,509,800.00	1.37%	
SCGP	1,951,100	77,186,250.00	3.95%	
SF-R	226,300	1,153,815.00	3.04%	
SGP	125,800	1,223,005.00	1.52%	
SGP-R	203,500	1,986,995.00	2.46%	
SIRI-R	1,000,100	840,084.00	1.03%	
SPALI	229,700	4,060,650.00	5.30%	
SPALI-R	418,600	7,435,880.00	9.66%	
SPCG-R	331,600	7,165,410.00	2.34%	
SPRC	7,004,300	50,846,205.00	5.84%	
SPRC-R	2,348,500	16,338,790.00	1.96%	
STEC	90,400	1,202,320.00	0.20%	
STEC-R	381,200	5,074,450.00	0.85%	
SUPER	19,651,700	18,373,418.00	2.87%	
SUPER-R	3,098,200	2,881,326.00	0.45%	
TASCO	2,694,800	50,803,470.00	2.21%	
TASCO-R	886,500	16,551,880.00	0.73%	
TCAP	829,800	29,186,925.00	5.10%	
TCAP-R	1,102,800	38,503,725.00	6.78%	
TFMAMA	1,300	250,400.00	8.78%	
THANI	1,760,600	6,587,756.00	6.18%	
THANI-R	1,028,700	3,842,460.00	3.61%	
THCOM	500,000	2,775,000.00	7.14%	
THG-R	37,400	786,070.00	3.42%	
TISCO	153,100	12,268,500.00	3.08%	
TISCO-R	62,500	4,984,375.00	1.26%	
TKN	91,800	1,046,160.00	0.68%	
TKN-R	453,100	5,090,330.00	3.38%	
TMB	56,861,500	67,048,475.00	4.31%	
TOA	19,000	674,500.00	0.77%	
TOP	1,540,800	76,573,250.00	7.77%	
TOP-R	1,285,200	63,964,475.00	6.48%	
TPIPL-R	255,300	382,950.00	3.03%	
TPIPP-R	1,558,900	6,804,844.00	5.22%	
TQM	50,300	5,836,350.00	2.42%	
TQM-R	51,200	5,922,750.00	2.46%	
TRUE	3,442,700	11,667,556.00	1.46%	
TTA	150,000	589,000.00	0.25%	
TTW	371,200	4,565,760.00	5.86%	
TTW-R	170,600	2,098,380.00	2.69%	
TU	1,422,000	22,132,140.00	6.54%	
TU-R	193,100	2,993,050.00	0.89%	
TVO	30,900	1,000,825.00	0.79%	
UNIQ	4,400	22,254.00	0.14%	
VNT-R	23,600	556,270.00	3.19%	
WHA	3,234,000	9,836,530.00	1.09%	
WHA-R	663,900	2,016,544.00	0.22%	
WHAUP-R	309,400	1,331,422.00	2.73%	

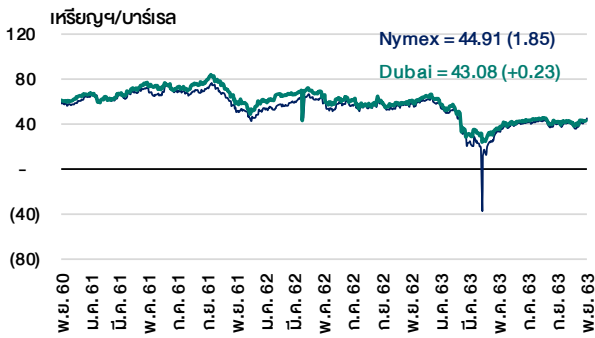
หมายเหตุ:

- ไม่รวมรายการขายชอร์ตของสมาชิกที่เป็นผู้ร่วมค้ำหน่วยลงทุน หรือผู้ดูแลสภาพคล่องของหน่วยลงทุนของกองทุนรวมอีทีเอฟเพื่อบัญชีบริษัทประเภทเพื่อทำกำไรจากส่วนต่างของราคาหรือเพื่อดูแลสภาพคล่อง แล้วแต่กรณี
- รายการที่ชื่อย่อหลักทรัพย์ต่อด้วย "-R" หมายถึง ข้อมูลธุรกรรมขายชอร์ตในเอ็นวีดีอาร์

Cyclical Watch

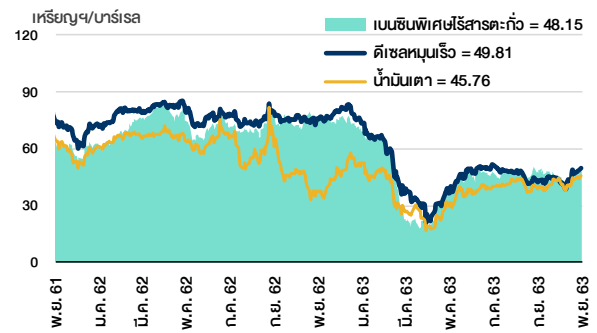
25 พฤศจิกายน 2563

ราคาน้ำมันดิบ



ที่มา : TQ professional

ราคาขายปลีกน้ำมันสำเร็จรูปตลาดสิงคโปร์



ที่มา : TOP

ค่าการกลั่นของสิงคโปร์



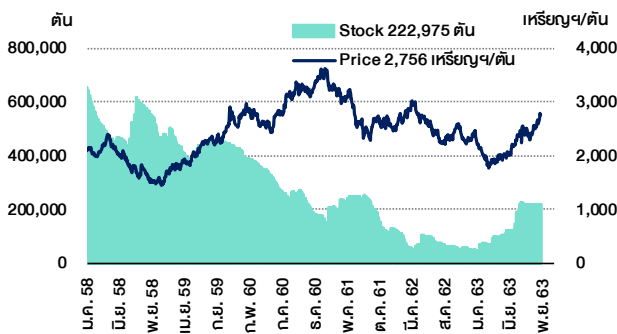
ที่มา : Bloomberg

ดัชนีค่าระวาง BDI



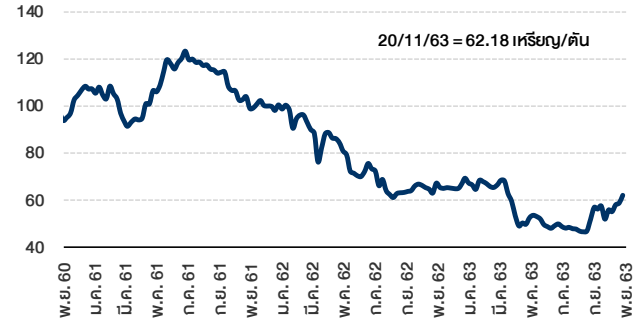
ที่มา : TQ professional

ราคาสิงคโปร์



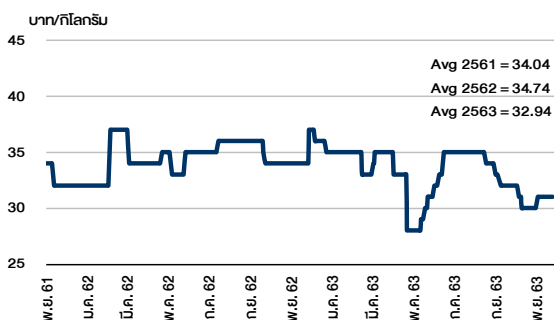
ที่มา : lme.co.uk

ราคาก๊าซหุงต้ม



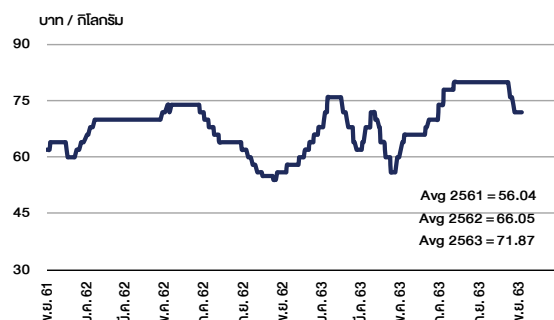
ที่มา : BANPU

ราคาโกโก้



ที่มา : สำนักงานเศรษฐกิจการเกษตร

ราคาหมู



ที่มา : สำนักงานเศรษฐกิจการเกษตร

# Equity Calendar

Research Division

November 25, 2020

November 2020					
Monday	Tuesday	Wednesday	Thursday	Friday	
<p><b>23</b></p> <p>XD IVL @B0.175 PTL @B0.54 SO @B0.16 ZEN @B0.25</p> <p>XE EP-W3 1.0457:1w @B4.7815 (final, "SP")</p> <p>XN CPNREIT @B0.21</p> <p>New shares trading 7UP 129.342m shrs (pp)</p> <p><b>NESDB - GDP 3Q18</b></p>	<p><b>24</b></p> <p>New listing - Warrant <b>BCPG-W1</b> 89.236m unit, B5 par <b>BCPG-W2</b> 89.236m unit, B5 par</p> <p>Last trading day <b>ALT-W1</b></p> <p>XD ALT @B0.10 HREIT @B0.1715 PLANB @B0.0773</p> <p>XN BKER @B0.13</p> <p>XR HYDRO 5:1n @B0.14</p> <p>New shares trading S5013P2103A 50m units S5013P2103B 50m units S5013P2103C 50m units</p>	<p><b>25</b></p> <p>Co's name change Furukawa Metal (Thailand) (FMT) &gt; <b>Fine Metal Technologies (FMT) &gt;</b></p> <p>XD AIMCG @B0.1273 AIMIRT @B0.2150 AMATAR @B0.17 BGC @B0.13 BROOK @B0.015 GPI @B0.03 IMPACT @B0.12 LHK @B0.12 MNIT @B0.05 S11 @B0.10 SEAFCO @B0.03 SPRIME @B0.16 UAC @B0.06 UTP @B0.41 YGG @B0.125</p> <p>XE ALT-W1 1:1w @B3.00 (final, "SP")</p> <p>New shares trading S5024P2103A 20m units</p>	<p><b>26</b></p> <p>XD BKI @B3.00 BOFFICE @B0.1512 FUTUREPF @B0.21 ICN @B0.10 KIAT @B0.01 KIAT 10 existing: 1STD @free PRM @B0.07 STA @B0.50 SUPEREIF @B0.21479 TVD @B0.05 WHA @B0.0367 WHART @B0.0638 WHAUP @B0.0925</p> <p>XN BTSGIF @B0.134</p> <p>Conversion ECF-W3 1.0008:1w @B4.9958 META-W4 1:1w @B3.50 (final)</p>	<p><b>27</b></p> <p>Delist META-W4</p> <p>XD EPG @B0.09 KAMART @B0.04 SPI @B0.20 STGT @B1.25 SUTHA @B0.21 TNH @B0.45</p> <p>XE PRIME-W1 1.3946:1w @B1.0752 (final, "SP") PRIME-W2 1.3095:1w @B1.5273 (final, "SP")</p> <p>XW AS 5 existing: 1AS-W2 @free</p>	
<p><b>30</b></p> <p>XD CPTGF @B0.1460 EGATIF @B0.2300 KBSPIF @B0.2450 SKN @B0.1687 SNP @B0.05 TLPF @B0.4600</p> <p>Conversion BKD-W2 1.01689:1w @B4.425 CGH-W3 1:1w @B2.00 CIG-W8 1:1w @B1.00 CSC-P 1:1 D-W1 1:1w @B4.00 DOD-W1 1:1w @B15.75 III-W1 1:1w @B6.00 NVD-W1 1.018:1w @B7.86 SMART-W2 1:1w @B1.50</p> <p><b>BOT: Oct-20 Trade</b></p>					
December 2020					
Monday	Tuesday	Wednesday	Thursday	Friday	
	<p><b>1</b></p> <p>XD BRRGIF @B0.02681 SPF @B0.1400</p> <p>XN BRRGIF @B0.16</p> <p>XR TFI 1:6n @B0.10</p> <p>XW TFI 2 existing: 1TFI-W1 @free</p> <p>Conversion HYDRO-W1 0.50:1w @B1.00 <b>MOC: Nov-20 CPI</b></p>	<p><b>2</b></p> <p>XD HPF @B0.102 M-II @B0.150 M-STOR @B0.090 MNIT2 @B0.10 MNRF @B0.0400 TFFIF @B0.1014</p> <p>XE B-W3 0.12024:1w @B4.99 (final, "SP")</p>	<p><b>3</b></p> <p>XD BKKCP @B0.1800 CTARAF @B0.0795 GVREIT @B0.2000 JAS @B0.20 KPNPF @B0.1108 LHPP @B0.0500 SSC @B0.32 TIF1 @B0.1470</p>	<p><b>4</b></p> <p>XD MULF @B0.1000 OTO @B0.80</p> <p>XE CHO-W2 1:1w @B0.86 (final, "SP")</p>	
	<p><b>7</b></p> <p><b>PUBLIC HOLIDAY</b> (Substitution for H.M. King Bhumibol Adulyadej The Great's Birthday/ National Day / Farther's Day)</p>	<p><b>8</b></p> <p>XD FPT @B0.60 OISHI @B0.94</p> <p>XW B52 8 existing: 1B52-W3 @free</p>	<p><b>9</b></p> <p><b>PUBLIC HOLIDAY</b> (Constitution Day)</p>	<p><b>10</b></p> <p><b>ADDITIONAL SPECIAL HOLIDAY</b></p>	<p><b>11</b></p>
	<p><b>14</b></p> <p>Conversion NER-W1 1:1w @B1.80</p>	<p><b>15</b></p> <p>Conversion EP-W3 1.0457:1w @B4.7815 (final)</p>	<p><b>16</b></p> <p>Delist EP-W3</p>	<p><b>17</b></p> <p>Conversion ALT-W1 1:1w @B3.00 (final)</p> <p><b>MPC meeting</b></p>	<p><b>18</b></p>
	<p><b>21</b></p> <p>XW W 2.50 existing: 1W-W5 @free</p> <p>Conversion PRIME-W1 1.3946:1w @B1.0752 (final) PRIME-W2 1.3095:1w @B1.5273 (final)</p>	<p><b>22</b></p> <p>Delist <b>PRIME-W1</b> <b>PRIME-W2</b></p>		<p><b>24</b></p>	<p><b>25</b></p>
<p><b>28</b></p> <p>Conversion B-W3 0.12024:1w @B4.99 (final)</p>	<p><b>29</b></p> <p>Delist <b>B-W3</b></p>	<p><b>30</b></p> <p>Conversion CHO-W2 1:1w @B0.86 (final)</p> <p><b>BOT: Nov-20 Trade</b></p>	<p><b>31</b></p> <p><b>PUBLIC HOLIDAY</b> (New Year's Eve)</p>		