

NVDR Update

26 พฤศจิกายน 2563

Top 20 NVDR Net Buying Value (B m)

Stock	Date					
	25-ว.ย.	24-ว.ย.	23-ว.ย.	20-ว.ย.	19-ว.ย.	18-ว.ย.
KBANK	730.7	-127.4	270.5	-490.0	-290.4	26.3
SCC	427.2	-67.9	80.5	104.3	-275.6	194.5
PTTGC	406.1	348.5	255.1	149.2	30.3	182.8
CPALL	310.8	133.3	-49.2	264.7	90.8	171.7
SAWAD	265.2	37.7	15.0	134.0	-58.5	27.6
PTTEP	247.9	-124.2	46.1	40.4	101.7	101.7
BDMS	246.1	357.5	344.1	428.2	-80.4	37.7
BBL	228.8	-27.0	295.6	-19.7	-538.6	21.0
IVL	199.5	132.9	-84.9	-98.8	-5.6	95.5
BH	138.7	-73.4	-50.5	-24.1	-8.3	5.9
SCB	124.8	36.2	75.5	236.4	228.5	93.6
STA	102.6	65.9	-36.9	-16.7	-49.5	-73.1
KKP	100.9	-8.2	53.8	9.9	-3.3	-25.9
CPN	95.8	212.5	135.8	98.6	5.0	-62.5
SPRC	90.0	-35.4	9.7	7.7	14.2	20.9
MINT	81.8	120.7	181.7	89.6	-94.6	147.2
ESSO	68.6	-9.3	30.8	-6.0	-0.8	32.6
BTS	66.6	-1.5	51.5	-14.1	-21.9	129.4
TASCO	65.5	-31.7	-50.6	27.0	80.9	53.0
BAM	58.7	-57.6	10.5	-33.9	-9.1	-1.7

Top 20 NVDR Net Selling Value (B m)

Stock	Date					
	25-ว.ย.	24-ว.ย.	23-ว.ย.	20-ว.ย.	19-ว.ย.	18-ว.ย.
PTT	-415.2	-290.9	240.6	214.0	6.9	376.0
CPF	-264.6	-101.7	-111.9	87.9	-168.7	-6.8
ADVANC	-182.3	-423.1	626.1	-61.0	-45.9	76.0
EGCO	-176.2	-183.9	50.4	2.7	-32.7	-4.7
BJC	-140.4	-29.7	55.2	-9.2	-80.5	-24.2
GPSC	-125.2	-88.8	-115.7	-85.4	-131.0	137.3
KTB	-102.3	-202.6	-185.9	117.0	-58.6	68.1
RATCH	-72.2	-94.2	-9.5	12.2	-40.6	32.8
TMB	-66.6	-70.0	13.2	2.8	-9.1	37.3
BEM	-66.2	-66.1	-8.7	2.0	-4.0	102.0
OSP	-63.4	22.6	23.9	62.6	13.0	90.9
CBG	-59.8	32.4	7.8	52.5	-24.9	-23.9
RS	-56.9	0.1	9.1	1.1	10.6	-13.7
GLOBAL	-54.0	-28.0	25.2	4.6	-8.1	-0.6
TOP	-53.7	7.7	66.0	-32.0	-98.0	123.6
HANA	-46.8	-10.6	-11.6	-134.7	-158.2	-26.3
TCAP	-45.4	-99.1	-162.4	-73.7	-4.5	28.3
TRUE	-44.1	-31.7	105.8	56.9	8.9	-12.9
AOT	-41.1	294.8	475.9	132.4	-235.4	132.6
KTC	-40.3	82.1	106.4	28.7	63.2	31.2

Top 20 NVDR Most Active by Value (B m)

Stock	Date: 25 Nov 2020				
	Total	Buy	Sell	Net	% *
KBANK	3,700.2	2,215.5	1,484.7	730.7	27.1
PTT	3,522.0	1,553.4	1,968.6	-415.2	21.4
AOT	2,771.2	1,365.0	1,406.2	-41.1	31.5
ADVANC	1,896.8	857.2	1,039.5	-182.3	34.2
PTTEP	1,840.1	1,044.0	796.1	247.9	20.4
PTTGC	1,807.9	1,107.0	700.9	406.1	36.6
CPALL	1,625.6	968.2	657.4	310.8	31.8
SAWAD	1,246.5	755.9	490.7	265.2	22.0
MINT	1,205.1	643.5	561.6	81.8	22.0
CPF	1,199.2	467.3	731.9	-264.6	26.4
BDMS	1,187.0	716.6	470.5	246.1	34.2
SCC	1,096.7	761.9	334.8	427.2	28.9
SCB	1,067.6	596.2	471.4	124.8	27.8
BBL	992.1	610.5	381.7	228.8	29.4
GULF	875.5	460.1	415.4	44.6	24.6
IVL	819.6	509.5	310.1	199.5	19.8
GPSC	746.9	310.8	436.0	-125.2	21.9
BH	688.3	413.5	274.8	138.7	3.3
EGCO	594.6	209.2	385.4	-176.2	24.7
CRC	590.8	283.2	307.6	-24.4	35.0

Top 20 NVDR Daily Outstanding

Stock	Thai NVDR's	Paid Up % of Paid Up	
	Investment *	Capital Shares	Capital **
TISCO-P	7,300	9,859	74.04
BBL	452,993,287	1,908,842,894	23.73
NINE	76,534,425	365,549,286	20.94
KBANK	434,821,455	2,369,327,593	18.35
TU	805,232,683	4,771,815,496	16.87
SIMAT-W4	7,235,531	43,689,582	16.56
LH	1,878,432,275	11,949,713,176	15.72
INTUCH	488,454,969	3,206,509,426	15.23
THIP	11,500,133	80,000,000	14.38
GBX	131,191,600	1,089,076,392	12.05
STA	181,512,866	1,535,999,998	11.82
GL	179,262,311	1,525,538,158	11.75
MACO	605,779,961	5,411,980,914	11.19
AP	339,274,266	3,145,899,495	10.78
SCC	127,594,793	1,200,000,000	10.63
SAWAD	144,730,869	1,373,152,393	10.54
SCB	350,314,860	3,395,590,658	10.32
MCS	49,137,952	477,000,000	10.30
TACC	60,540,408	608,000,000	9.96
TISCO	78,754,280	800,645,624	9.84

\* % of Trading Volume in Underlying Securities

ที่มา : set.or.th

Note: Paid up capital shares of warrants are the number of issued warrants deduct from the total exercised warrants

\* Thai NVDR's investment = จำนวนหุ้นที่ ThaiNVDR ถือครองโดยที่ยังไม่ได้รวมรายการที่รอการชำระราคาและส่งมอบหลักทรัพย์

\*\* ตามเกณฑ์ของธนาคารแห่งประเทศไทย บริษัท ไทยเอ็นวีดีอาร์ สามารถถือครองหุ้นได้ไม่เกิน

- 25% ของทุนจดทะเบียนชำระแล้ว สำหรับ BAY CIMBT KKP KTB LHFV SCB TCAP TISCO TMB และ BFIT

35% ของทุนจดทะเบียนชำระแล้ว สำหรับ BBL และ KBANK.

## Turnover list &amp; Trading Alert

26 พฤศจิกายน 2563

## หลักทรัพย์ที่เข้าข่ายมาตรการจำกัดการซื้อขาย (Cash Balance)

สิ้นสุด	หลักทรัพย์	Cash Balance ตามเกณฑ์ Trading Alert					
		ระดับ 1		ระดับ 2		ระดับ 3	
		วันเริ่มต้น	วันสิ้นสุด	วันเริ่มต้น	วันสิ้นสุด	วันเริ่มต้น	วันสิ้นสุด
24 พ.ย. 63	PRINC	25 พ.ย. 63	15 ธ.ค. 63				
20 พ.ย. 63	VGI	23 พ.ย. 63	30 ธ.ค. 63				
20 พ.ย. 63	VGI-W2	23 พ.ย. 63	30 ธ.ค. 63				
6 พ.ย. 63	GL	9 พ.ย. 63	18 ธ.ค. 63				
30 ต.ค. 63	TRUBB	2 พ.ย. 63	9 ธ.ค. 63				
22 ต.ค. 63	AH	26 ต.ค. 63	4 ธ.ค. 63				
16 ต.ค. 63	NRF	19 ต.ค. 63	27 พ.ย. 63				

ระดับ 1) หลักทรัพย์ที่เข้าข่ายมาตรการจำกัดการซื้อขาย

ระดับ 2) ห้ามคำนวณวงเงินซื้อขาย และ **Cash Balance**ระดับ 3) ห้าม **Net settlement**, ห้ามคำนวณวงเงินซื้อขาย และ **Cash Balance**

ที่มา : set.or.th

รายงานการเปลี่ยนแปลงการถือหลักทรัพย์และสัญญาซื้อขายล่วงหน้าของผู้บริหาร (แบบ 59)

ประจำวันที่ 25 พฤศจิกายน 2563

ชื่อบริษัท	วิธีการได้มา /จำหน่าย	ชื่อผู้บริหาร	ประเภทหลักทรัพย์	วันที่ได้มา /จำหน่าย	จำนวน	ราคา
AP	ขาย	นาย วิษณุ สุชาติลาพงศ์	หุ้นสามัญ	24/11/2563	100,000	7.05
AS	ขาย	นาย เจอร์รี่ อึ้ง	หุ้นสามัญ	18/11/2563	100,000	6.50
BCPG	ขาย	นางสาว สัตยา มหิดลนาพาณิช	หุ้นสามัญ	23/11/2563	39,000	14.40
BTS	ขาย	นาย ศิริ กาญจนพาสณ์	ใบสำคัญแสดงสิทธิที่จะซื้อหุ้น	20/11/2563	5,720,900	0.30
BTS	ขาย	นาย ศิริ กาญจนพาสณ์	ใบสำคัญแสดงสิทธิที่จะซื้อหุ้น	23/11/2563	6,900,000	0.30
CPI	ซื้อ	นาย กิตติ วิตรลขวิช	หุ้นสามัญ	25/11/2563	300,000	1.54
EP	ขาย	นาย ยุทธ ชินสุภักกุล	หุ้นสามัญ	24/11/2563	330,900	5.20
JCK	ซื้อ	นาย อภิชัย เตชะอุบล	หุ้นสามัญ	24/11/2563	40,000	1.45
JMT	ซื้อ	นาย สมศักดิ์ อธิชัยตระกูล	หุ้นสามัญ	25/11/2563	300,000	32.50
LPH	ซื้อ	นาย ปราโมทย์ ภูณกานนท์	หุ้นสามัญ	24/11/2563	20,000	4.48
PB	ซื้อ	นาย ธนพิชญ มุลพฤกษ์	หุ้นสามัญ	23/11/2563	53,000	70.00
PDG	ขาย	นาย เพื่อนรัก นาคบ	หุ้นสามัญ	20/11/2563	235,100	3.34
PDG	ขาย	นาย เพื่อนรัก นาคบ	หุ้นสามัญ	23/11/2563	604,958	3.35
PDG	ขาย	นาย เพื่อนรัก นาคบ	หุ้นสามัญ	24/11/2563	282,600	3.33
PRINC	ขาย	ดอกเตอร์ อัจฉรา รัตนพันธุ์ศรี	หุ้นสามัญ	24/11/2563	853,600	3.25
PTG	ซื้อ	นาย วุฒิชัย ดวงรัตน์	หุ้นสามัญ	24/11/2563	50,000	18.60
PTG	ซื้อ	นาย วุฒิชัย ดวงรัตน์	หุ้นสามัญ	24/11/2563	10,000	18.50
RJH	ขาย	นาย วิริยะ วุฒิกุลประพันธ์	หุ้นสามัญ	24/11/2563	10,000	23.40
STA	ซื้อ	นาย กิตติชัย สิ้นเจริญกุล	หุ้นสามัญ	24/11/2563	30,000	26.75
STA	ซื้อ	นาย กิตติชัย สิ้นเจริญกุล	หุ้นสามัญ	25/11/2563	30,000	26.75
TSTE	ซื้อ	นาย พัลลภ เหมะทักษิณ	หุ้นสามัญ	24/11/2563	800	6.88

ที่มา : sec.or.th

รายงานการได้มา/จำหน่ายหลักทรัพย์ของกิจการ (แบบ 246-2)

ประจำวันที่ 25 พฤศจิกายน 2563

หลักทรัพย์	ชื่อผู้ได้มา/จำหน่าย	วิธีการ	ประเภท หลักทรัพย์ 1	% ก่อน			วันที่ได้มา/ จำหน่าย	% หลัง			หมายเหตุ 3
				ได้มา/ จำหน่าย	%	ได้มา/ จำหน่าย		ได้มา/ จำหน่าย	%	ได้มา/ จำหน่าย	
7UP	ADVANCE CAPITAL PARTNERS PTE., LTD.	จำหน่าย	หลักทรัพย์แปลงสภาพ	23.5853	3.4813	20.1041	23/11/2563	23.5853	3.4813	20.1041	
BH	นาย สาธิต วิทยากร	ได้มา	หุ้น	0.0096	11.3726	11.3823	25/11/2563	0.0096	11.3726	11.3823	
BH	บริษัท กรุงเทพธนาคม จำกัด (มหาชน)	จำหน่าย	หุ้น	22.7096	11.3726	11.3369	25/11/2563	22.7096	11.3726	11.3369	
SCGP	บริษัท ปูนซิเมนต์ไทย จำกัด (มหาชน)	ได้มา	หุ้น	68.1763	3.9397	72.1160	25/11/2563	69.8431	3.9397	73.7829	
TKT	KARRIE AUTOMOTIVE INVESTMENT LIMITED	ได้มา	หุ้น	0.0000	11.1100	11.1100	24/11/2563	0.0000	11.1100	11.1100	

- หุ้น หมายถึง หุ้นสามัญหรือหุ้นบริษัทย่อย หรือใบแสดงสิทธิในผลประโยชน์ที่เกิดจากหลักทรัพย์อ้างอิงไทย (DR) หลักทรัพย์แปลงสภาพ หมายถึง ใบสำคัญแสดงสิทธิที่จะซื้อหุ้นสามัญ หุ้นแปลงสภาพ หรือหลักทรัพย์อื่นที่อาจแปลงสภาพได้
- กรณีที่มีการรายงานเป็นกลุ่ม ชื่อผู้ได้มา/จำหน่าย จะแสดงข้อมูลของบุคคลในกลุ่มที่มีการเปลี่ยนแปลง ส่วน %การได้มา/จำหน่าย และ %หลังการได้มา/จำหน่าย จะแสดงตัวเลขของทั้งกลุ่ม และบุคคลตามมาตรา 258 (นิยามตามบุคคลมาตรา 258)
- ข้อมูลเบื้องต้น หมายถึง ข้อมูลยังไม่ครบถ้วน และ/หรือ อยู่ระหว่างการสอบถาม  
ฉบับแก้ไข หมายถึง ผู้รายงานยื่นเอกสารชุดใหม่ เพื่อแก้ไขชุดเดิม  
chain principle หมายถึง การได้มาหุ้นโดยทางอ้อม และเป็นการได้มาในจำนวนที่ทำให้ผู้ได้มาต้องทำคำเสนอซื้อหลักทรัพย์ทั้งหมดของกิจการ

ที่มา : sec.or.th

ปริมาณหุ้นที่ขายชอร์ต (Short Sell)

26 พฤศจิกายน 2563

ข้อมูลการขายชอร์ต ณ วันที่ 25 พฤศจิกายน 2563

หลักทรัพย์	ปริมาณหุ้นที่ขายชอร์ต		มูลค่าการขายชอร์ต		% ปริมาณการขายชอร์ตเทียบกับปริมาณการซื้อขายแบบ Auto Matching
	(หุ้น)	(บาท)	(บาท)	(บาท)	
AAV	281,500	584,720.00		0.72%	
ADVANC	600,000	106,750,900.00		3.84%	
ADVANC-R	254,300	44,945,300.00		1.63%	
AEONTS	4,800	701,850.00		0.50%	
AEONTS-R	34,700	5,035,350.00		3.64%	
AMATA	275,600	4,294,200.00		2.85%	
AMATA-R	84,700	1,321,190.00		0.87%	
AOT	2,489,600	166,451,175.00		3.77%	
AOT-R	6,518,800	429,377,650.00		9.87%	
AP	146,100	1,037,310.00		0.64%	
AU	50,500	494,925.00		1.24%	
AWC	1,928,700	8,505,018.00		2.06%	
AWC-R	551,000	2,414,962.00		0.59%	
BAFS	20,000	478,940.00		2.77%	
BAM	622,900	13,263,850.00		1.07%	
BAM-R	1,588,900	33,542,570.00		2.73%	
BANPU	3,336,900	27,104,230.00		1.80%	
BANPU-R	2,777,500	22,689,020.00		1.50%	
BBL	659,800	81,982,000.00		4.29%	
BBL-R	6,300	778,050.00		0.05%	
BCH	96,100	1,416,690.00		0.46%	
BCH-R	1,172,000	17,095,890.00		5.57%	
BCP	36,000	705,770.00		0.34%	
BCP-R	165,900	3,293,020.00		1.55%	
BCPG	314,200	4,419,970.00		2.83%	
BCPG-R	576,200	8,076,350.00		5.19%	
BDMS	1,872,300	41,842,050.00		2.41%	
BDMS-R	684,200	15,157,660.00		0.88%	
BEC	102,000	617,100.00		0.62%	
BEM	2,033,700	18,926,855.00		4.90%	
BEM-R	4,533,000	42,272,355.00		10.92%	
BGC	15,600	170,020.00		0.43%	
BGRIM	498,300	24,586,150.00		3.35%	
BGRIM-R	1,282,000	62,488,150.00		8.63%	
BH	186,900	21,818,300.00		1.75%	
BH-R	602,800	70,961,200.00		5.64%	
BIC	204,900	7,610,300.00		1.57%	
BIC-R	473,900	17,932,375.00		3.65%	
BLA-R	119,900	2,505,910.00		3.74%	
BLAND-R	523,500	539,205.00		5.48%	
BPP	408,900	6,517,530.00		5.85%	
BTS	5,534,500	58,567,820.00		7.21%	
BTS-R	2,207,300	23,180,800.00		2.88%	
CBG	311,500	36,818,100.00		5.09%	
CBG-R	23,900	4,250,050.00		0.39%	
CENTEL	183,300	4,553,060.00		3.05%	
CENTEL-R	104,600	2,598,310.00		1.74%	
CHG	254,100	677,184.00		0.58%	
CHG-R	4,442,600	11,780,430.00		10.06%	
CK	87,200	1,613,960.00		1.20%	
CK-R	640,000	11,808,630.00		8.78%	
CKP	199,100	1,002,467.00		0.90%	
CKP-R	925,400	4,653,808.00		4.18%	
COM7	57,500	2,213,125.00		0.51%	
COM7-R	281,700	10,814,775.00		2.51%	
CPALL	1,652,100	104,188,050.00		4.06%	
CPALL-R	271,000	16,810,250.00		0.66%	
CPF	2,523,200	73,753,850.00		3.27%	
CPF-R	410,500	12,004,500.00		0.53%	
CPN	483,500	26,104,750.00		3.22%	
CPN-R	1,000,400	54,404,575.00		6.66%	
CRC	807,300	26,643,225.00		3.23%	
CRC-R	785,600	25,816,575.00		3.14%	
DCC	180,000	405,600.00		0.92%	
DCC-R	256,800	579,232.00		1.31%	
DELTA	10,000	1,964,000.00		0.42%	
DELTA-R	28,900	5,664,300.00		1.21%	
DOHOME	160,700	2,171,540.00		1.76%	
DOHOME-R	67,200	907,200.00		0.74%	
DTAC	292,700	10,989,050.00		2.98%	
DTAC-R	768,000	28,664,125.00		7.83%	
EA	230,400	10,282,050.00		2.81%	
EA-R	493,500	22,001,750.00		6.01%	
EGATIF	100,000	1,220,000.00		1.17%	
EGCO	60,800	12,385,300.00		1.02%	
EGCO-R	41,100	8,250,900.00		0.69%	
ERW	688,000	2,455,372.00		2.72%	
ESSO	274,900	2,023,130.00		0.67%	
ESSO-R	532,500	3,897,010.00		1.29%	
GFPT	100,000	1,320,000.00		1.05%	
GFPT-R	191,500	2,517,350.00		2.02%	
GLOBAL	1,682,800	28,912,290.00		10.09%	
GLOBAL-R	134,800	2,305,080.00		0.81%	
GPSC	438,800	30,710,275.00		1.80%	
GPSC-R	1,395,500	97,636,725.00		5.73%	
GULF	2,749,600	98,950,900.00		6.03%	
GULF-R	741,400	26,451,550.00		1.63%	
GUNKUL	904,900	2,201,788.00		2.51%	
GUNKUL-R	1,100,100	2,667,334.00		3.05%	
HANA	106,000	4,054,950.00		0.72%	
HANA-R	1,054,700	40,458,400.00		7.17%	
HMPRO	1,711,800	26,332,360.00		7.33%	
HMPRO-R	1,461,500	22,398,250.00		6.26%	
ICHI	117,900	1,286,090.00		1.23%	
INTUCH	293,800	16,429,975.00		2.03%	
INTUCH-R	500,400	27,772,125.00		3.45%	
IRPC	10,420,800	30,081,582.00		4.46%	
IVL	2,385,700	69,877,725.00		3.36%	
IVL-R	1,190,900	35,720,175.00		1.68%	
JAS	2,514,800	8,415,766.00		1.94%	
JAS-R	30,800	102,872.00		0.02%	
JMART	111,300	1,909,570.00		0.71%	
JMT	155,000	5,099,025.00		2.20%	
JMT-R	161,900	5,343,000.00		2.29%	
JWD	49,000	401,800.00		1.20%	
KBANK	3,765,700	412,284,250.00		6.08%	

หลักทรัพย์	ปริมาณหุ้นที่ขายชอร์ต		มูลค่าการขายชอร์ต		% ปริมาณการขายชอร์ตเทียบกับปริมาณการซื้อขายแบบ Auto Matching
	(หุ้น)	(บาท)	(บาท)	(บาท)	
KBANK-R	1,783,700	195,368,000.00		2.88%	
KCE	330,300	12,317,500.00		3.03%	
KCE-R	679,000	25,187,200.00		6.24%	
KKP	208,700	9,682,725.00		2.05%	
KKP-R	244,700	11,320,275.00		2.40%	
KTB	2,374,800	27,040,840.00		2.68%	
KTB-R	7,893,300	89,484,630.00		8.92%	
KTC	355,400	16,039,500.00		3.21%	
KTC-R	293,300	13,370,600.00		2.65%	
LH	1,521,200	12,001,335.00		4.10%	
LH-R	808,800	6,315,610.00		2.18%	
M	16,100	900,800.00		1.11%	
MAJOR	63,000	1,129,290.00		0.63%	
MAJOR-R	809,500	14,641,690.00		8.14%	
MBK-R	303,500	3,996,910.00		4.12%	
MEGA	15,200	555,675.00		0.95%	
MEGA-R	80,100	2,931,000.00		5.02%	
MINT	6,928,500	170,758,270.00		6.24%	
MINT-R	4,931,600	121,624,180.00		4.44%	
MONO	150,000	394,000.00		2.68%	
MTC	252,900	13,700,075.00		1.69%	
MTC-R	339,500	18,293,625.00		2.26%	
ORI	150,100	1,186,345.00		0.71%	
ORI-R	181,400	1,438,350.00		0.86%	
OSP	129,500	4,848,300.00		1.61%	
OSP-R	481,000	17,895,875.00		5.97%	
PLANB	168,400	1,055,065.00		0.84%	
PLANB-R	210,500	1,293,415.00		1.05%	
PRM	30,000	239,500.00		0.18%	
PRM-R	99,500	787,055.00		0.60%	
PSH-R	226,400	2,721,790.00		5.11%	
PSL	98,500	619,600.00		0.21%	
PTG	146,000	2,662,000.00		0.44%	
PTG-R	1,256,100	22,837,590.00		3.80%	
PTL	9,000	201,600.00		0.31%	
PTL-R	40,100	894,230.00		1.40%	
PTT	9,901,100	409,029,500.00		5.06%	
PTT-R	446,000	18,431,500.00		0.23%	
PTTEP	1,607,600	160,600,875.00		3.57%	
PTTEP-R	973,100	97,087,375.00		2.16%	
PTTGC	1,166,000	67,667,200.00		2.93%	
PTTGC-R	2,872,900	167,410,650.00		7.22%	
QH	1,939,600	4,450,498.00		4.63%	
QH-R	659,900	1,504,572.00		1.57%	
RATCH	181,600	10,031,925.00		2.59%	
RATCH-R	930,900	51,159,575.00		13.28%	
RBF	20,000	191,000.00		0.13%	
RS	52,200	908,280.00		0.49%	
RS-R	26,800	465,680.00		0.25%	
SAWAD	292,300	16,488,075.00		0.59%	
SAWAD-R	1,802,200	102,295,450.00		3.62%	
SCB	859,100	76,077,300.00		3.97%	
SCB-R	1,397,300	124,141,850.00		6.46%	
SCC	183,500	68,109,200.00		3.73%	
SCC-R	56,800	21,050,800.00		1.15%	
SCGP	1,276,000	49,816,475.00		3.24%	
SGP	106,800	1,066,945.00		1.58%	
SGP-R	96,100	955,580.00		1.42%	
SIRI	546,000	431,340.00		0.44%	
SIRI-R	2,112,600	1,710,920.00		1.71%	
SPALI	40,500	724,950.00		1.19%	
SPALI-R	441,700	7,924,980.00		13.00%	
SPCG-R	135,900	2,908,740.00		2.97%	
SPRC	316,700	2,252,735.00		0.45%	
SPRC-R	1,203,200	8,436,745.00		1.71%	
STA	8,000	216,000.00		0.05%	
STAR	2,800	74,900.00		0.02%	
STEC	118,500	1,590,050.00		0.40%	
STEC-R	113,300	1,518,220.00		0.38%	
SUPER	12,661,300	11,746,106.00		3.16%	
SUPER-R	5,613,400	5,166,971.00		1.40%	
TASCO	838,100	15,464,860.00		1.67%	
TASCO-R	187,800	3,475,140.00		0.37%	
TCAP	852,800	29,826,950.00		6.04%	
TCAP-R	713,200	24,952,100.00		5.05%	
THANI	635,600	2,362,946.00		1.37%	
THANI-R	797,200	2,954,522.00		1.71%	
THG-R	52,300	1,124,420.00		3.93%	
TISCO	213,700	17,092,975.00		4.66%	
TISCO-R	11,200	890,400.00		0.24%	
TKN	158,000	1,769,600.00		1.05%	
TKN-R	162,200	1,786,740.00		1.08%	
TMB	41,792,900	48,277,518.00		4.40%	
TOA	18,100	672,375.00		0.54%	
TOP	1,031,000	51,717,975.00		4.43%	
TOP-R	1,076,400	54,050,175.00		4.63%	
TPPL-R	302,700	451,023.00		5.11%	
TPIPP	52,400	229,512.00		0.47%	
TPIPP-R	1,223,400	5,334,024.00		11.02%	
TQM	30,400	3,593,500.00		3.82%	
TQM-R	31,900	3,771,700.00		4.01%	
TRUE	2,642,300	8,815,366.00		2.34%	
TTW	252,600	3,083,460.00		2.45%	
TU	2,020,300	31,741,990.00		6.29%	
TU-R	1,093,700	17,290,590.00		3.40%	
TVO	31,500	1,027,975.00		1.72%	
TVO-R	17,800	578,500.00		0.97%	
UNIQ	4,800	23,943.00		0.22%	
UTP	12,100	164,560.00		0.62%	
VNT-R	107,300	2,566,380.00		4.77%	
WHA-R	433,800	1,327,428.00		0.19%	
WHAUP-R	78,700	338,782.00		0.40%	

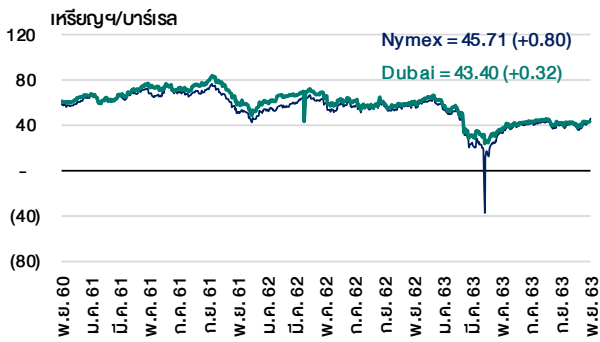
หมายเหตุ:

- ไม่รวมรายการขายชอร์ตของสมาชิกที่เป็นผู้ร่วมค้ำหน่วยลงทุน หรือผู้ดูแลสภาพคล่องของหน่วยลงทุนของกองทุนรวมอิตีเอฟเพื่อบัญชีบริษัทประเภทเพื่อทำกำไรจากส่วนต่างของราคาหรือเพื่อดูแลสภาพคล่อง แล้วแต่กรณี
- รายการที่ชื่อย่อหลักทรัพย์ต่อด้วย "-R" หมายถึง ข้อมูลธุรกรรมขายชอร์ตในเอ็นวีดีอาร์

Cyclical Watch

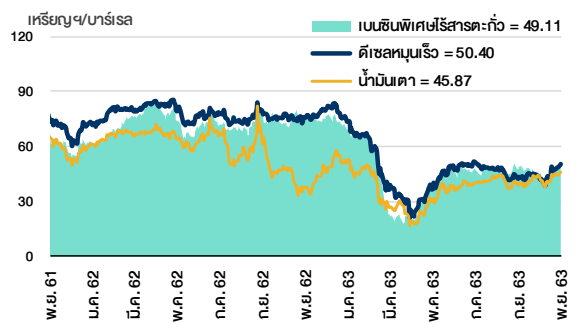
26 พฤศจิกายน 2563

ราคาน้ำมันดิบ



ที่มา : TQ professional

ราคาขายปลีกน้ำมันสำเร็จรูปตลาดสิงคโปร์



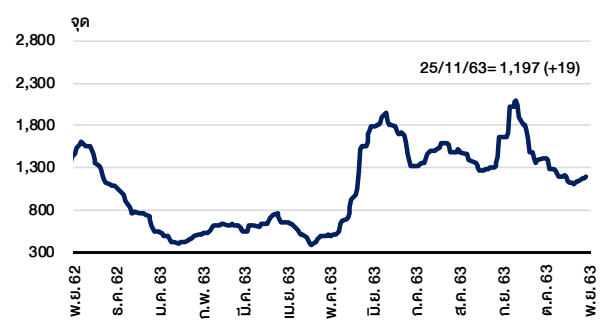
ที่มา : TOP

ค่าการกลั่นของสิงคโปร์



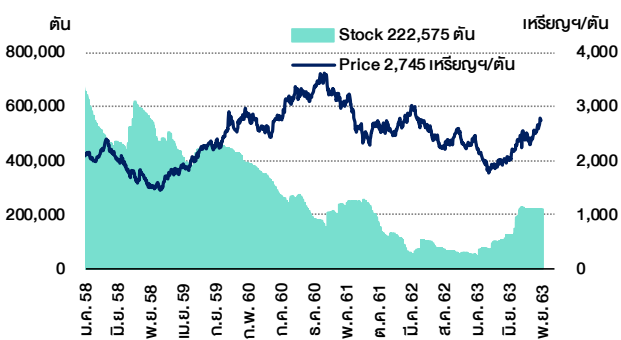
ที่มา : Bloomberg

ดัชนีค่าระวาง BDI



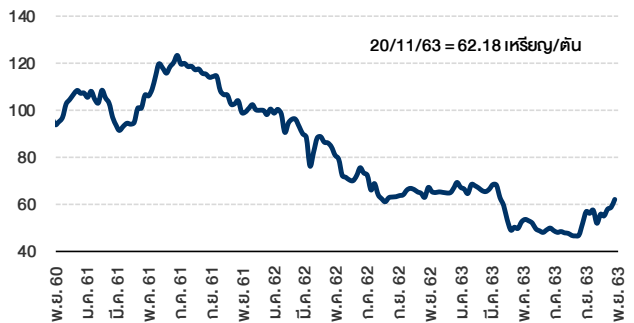
ที่มา : TQ professional

ราคาสังกะสี



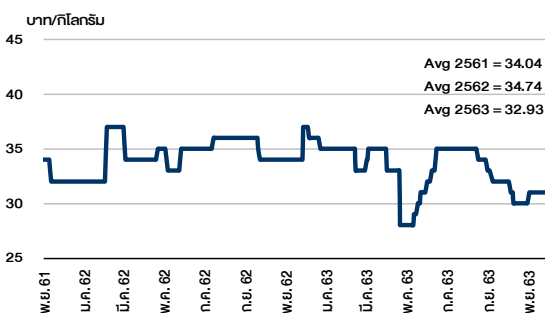
ที่มา : lme.co.uk

ราคาถ่านหิน



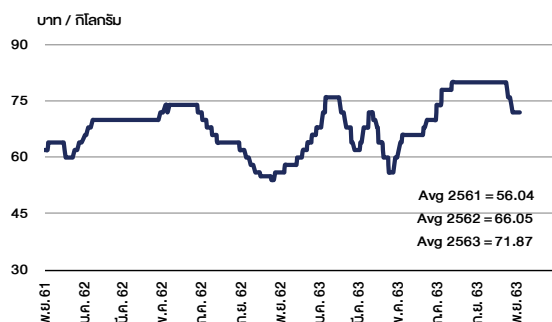
ที่มา : BANPU

ราคาโกโก้



ที่มา : สำนักงานเศรษฐกิจการเกษตร

ราคาหมู



ที่มา : สำนักงานเศรษฐกิจการเกษตร

# Equity Calendar

Research Division

November 26, 2020

November 2020					
Monday	Tuesday	Wednesday	Thursday	Friday	
23	24	25	26	27	
<p>XD IVL @B0.175 PTL @B0.54 SO @B0.16 ZEN @B0.25</p> <p>XE EP-W3 1.0457:1w @B4.7815 (final, "SP")</p> <p>XN CPNREIT @B0.21</p> <p>New shares trading 7UP 129.342m shrs (pp)</p> <p><b>NESDB - GDP 3Q18</b></p>	<p>New listing - Warrant <b>BCPG-W1</b> 89.236m unit, B5 par <b>BCPG-W2</b> 89.236m unit, B5 par</p> <p>Last trading day <b>ALT-W1</b></p> <p>XD ALT @B0.10 HREIT @B0.1715 PLANB @B0.0773</p> <p>XN BKER @B0.13</p> <p>XR HYDRO 5:1n @B0.14</p> <p>New shares trading S5013P2103A 50m units S5013P2103B 50m units S5013P2103C 50m units</p>	<p>Co's name change Furukawa Metal (Thailand) (FMT) &gt; <b>Fine Metal Technologies (FMT) &gt;</b></p> <p>XD AIMCG @B0.1273 AIMIRT @B0.2150 AMATAR @B0.17 BGC @B0.13 BROOK @B0.015 GPI @B0.03 IMPACT @B0.12 LHK @B0.12 MNIT @B0.05 S11 @B0.10 SEAFCO @B0.03 SPRIME @B0.16 UAC @B0.06 UTP @B0.41 YGG @B0.125</p> <p>XE ALT-W1 1:1w @B3.00 (final, "SP")</p> <p>New shares trading S5024P2103A 20m units</p>	<p>New listing - Warrant <b>JCK-W6</b> 1.073.369m units, B1 par</p> <p>XD BKI @B3.00 BOFFICE @B0.1512 FUTUREPF @B0.21 ICN @B0.10 KIAT @B0.01 KIAT 10 existing: 1STD @free PRM @B0.07 STA @B0.50 SUPEREIF @B0.21479 TVD @B0.05 WHA @B0.0367 WHART @B0.0638 WHAUP @B0.0925</p> <p>XN BTSGIF @B0.134</p> <p>New shares trading <b>MINT 0.0366m shrs (w)</b></p> <p>Conversion ECF-W3 1.0008:1w @B4.9958 META-W4 1:1w @B3.50 (final)</p>	<p>Delist META-W4</p> <p>XD EPG @B0.09 KAMART @B0.04 SPI @B0.20 STGT @B1.25 SUTHA @B0.21 TNH @B0.45</p> <p>XE PRIME-W1 1.3946:1w @B1.0752 (final, "SP") PRIME-W2 1.3095:1w @B1.5273 (final, "SP")</p> <p>XW AS 5 existing: 1AS-W2 @free</p>	
30					
<p>XD CPTGF @B0.1460 EGATIF @B0.2300 KBSPIF @B0.2450 SKN @B0.1687 SNP @B0.05 TLPF @B0.4600</p> <p>Conversion BKD-W2 1.01689:1w @B4.425 CGH-W3 1:1w @B2.00 CIG-W8 1:1w @B1.00 CSC-P 1:1 D-W1 1:1w @B4.00 DOD-W1 1:1w @B15.75 III-W1 1:1w @B6.00 NVD-W1 1.018:1w @B7.86 SMART-W2 1:1w @B1.50 <b>BOT: Oct-20 Trade</b></p>					

December 2020					
Monday	Tuesday	Wednesday	Thursday	Friday	
	1	2	3	4	
	<p>XD BRRGIF @B0.02681 SPF @B0.1400</p> <p>XN BRRGIF @B0.16</p> <p>XR TFI 1:6n @B0.10</p> <p>XW TFI 2 existing: 1TFI-W1 @free</p> <p>Conversion HYDRO-W1 0.50:1w @B1.00 <b>MOC: Nov-20 CPI</b></p>	<p>XD HPF @B0.102 M-II @B0.150 M-STOR @B0.090 MNITZ @B0.10 MNRF @B0.0400 TFFIF @B0.1014</p> <p>XE B-W3 0.12024:1w @B4.99 (final, "SP")</p>	<p>XD BKKCP @B0.1800 CTARAF @B0.0795 GVREIT @B0.2000 JAS @B0.20 KPNPF @B0.1108 LHPF @B0.0500 SSC @B0.32 TIF1 @B0.1470</p> <p>XN <b>CTARAF @B0.0458</b></p>	<p>XD <b>AOT @B0.19</b> <b>HREIT @B0.0858</b> MJLF @B0.1000 OTO @B0.80</p> <p>XE CHO-W2 1:1w @B0.86 (final, "SP")</p>	
7	8	9	10	11	
<p><b>PUBLIC HOLIDAY</b> (Substitution for H.M. King Bhumibol Adulyadej The Great's Birthday/ National Day / Farther's Day)</p>	<p>XD FPT @B0.60 OISHI @B0.94</p> <p>XW B52 8 existing: 1B52-W3 @free</p>		<p><b>PUBLIC HOLIDAY</b> (Constitution Day)</p>	<p><b>ADDITIONAL SPECIAL HOLIDAY</b></p>	
14	15	16	17	18	
<p>Conversion NER-W1 1:1w @B1.80</p>	<p>Conversion EP-W3 1.0457:1w @B4.7815 (final)</p>	<p>Delist <b>EP-W3</b></p>	<p>Conversion ALT-W1 1:1w @B3.00 (final)</p> <p><b>MPC meeting</b></p>		
21	22	23	24	25	
<p>XW W 2.50 existing: 1W-W5 @free</p> <p>Conversion PRIME-W1 1.3946:1w @B1.0752 (final) PRIME-W2 1.3095:1w @B1.5273 (final)</p>	<p>Delist <b>PRIME-W1</b> <b>PRIME-W2</b></p>				
28	29	30	31		
<p>Conversion B-W3 0.12024:1w @B4.99 (final)</p>	<p>Delist <b>B-W3</b></p>	<p>Conversion CHO-W2 1:1w @B0.86 (final)</p> <p><b>BOT: Nov-20 Trade</b></p>	<p><b>PUBLIC HOLIDAY</b> (New Year's Eve)</p>		