

Top 20 NVDR Net Buying Value (B m)

Stock	Date					
	1-มี.ค.	25-ก.พ.	24-ก.พ.	23-ก.พ.	22-ก.พ.	19-ก.พ.
SAWAD	314.9	-51.8	47.7	-19.4	111.9	68.9
PTTEP	206.5	38.8	7.2	340.6	-70.9	-163.5
IVL	194.1	-36.4	25.6	217.6	177.9	50.1
AOT	183.2	143.2	-101.6	343.0	-91.8	-199.1
ICHI	167.3	-8.1	-14.2	-12.1	7.9	10.4
CPF	152.7	-180.6	-97.6	-120.8	-15.2	-283.6
CPALL	123.5	632.0	16.7	-587.5	-250.4	-148.8
MTC	119.3	-35.4	81.9	72.8	-12.0	131.2
SCC	110.5	11.6	-176.9	184.7	-250.7	-2.2
TISCO	106.1	232.9	-79.4	-25.4	-80.1	68.4
BJC	105.9	56.0	131.0	75.8	-17.5	28.1
PTT	101.9	972.8	553.3	729.5	374.6	181.2
GULF	99.7	-413.0	179.4	129.4	-77.4	-111.4
HMPRO	82.5	113.1	103.7	-78.4	-59.2	-59.6
KKP	70.7	-59.0	-9.0	13.1	52.8	6.2
BDMS	65.7	-263.3	-27.2	-55.1	-99.2	-57.8
JMT	64.4	-24.1	-48.6	-22.1	18.6	-11.8
SCB	61.8	401.1	70.9	-1.8	-22.5	13.2
CHG	61.3	-0.7	-1.6	-15.1	21.1	-7.6
TRUE	58.5	16.8	4.7	24.8	-5.3	-7.8

Top 20 NVDR Net Selling Value (B m)

Stock	Date					
	1-มี.ค.	25-ก.พ.	24-ก.พ.	23-ก.พ.	22-ก.พ.	19-ก.พ.
STA	-494.0	453.8	300.9	24.9	417.0	-257.0
BBL	-141.2	-349.4	16.8	-0.4	-165.5	-254.6
CBG	-100.9	278.6	-122.2	-48.0	-206.6	-104.0
SUPER	-95.7	-16.9	-5.2	-4.9	-32.8	4.9
OR	-85.9	304.2	546.6	542.0	816.8	399.2
INTUCH	-81.8	-100.1	-186.7	-98.6	-14.9	-101.9
TMB	-81.6	-89.3	-22.4	-22.8	-33.2	-60.2
SCGP	-80.0	65.2	29.5	37.9	38.4	10.8
DELTA	-68.6	-38.5	-38.9	79.4	-116.8	-47.1
DTAC	-65.9	42.0	-36.5	-30.1	-26.9	-53.2
JMART	-49.3	-24.7	-51.6	-31.9	-81.6	-26.3
KTC	-49.0	-6.1	-1.7	13.4	67.7	25.6
PTTGC	-43.7	405.8	-225.4	144.8	-47.7	63.3
CHAYO	-38.2	-21.5	-18.0	-13.2	-38.2	-8.2
NER	-36.4	224.9	-23.0	9.6	-54.4	-72.5
GLOBAL	-34.4	-6.3	20.7	-15.5	-51.2	-41.5
TRUBB	-34.1	31.6	2.6	-1.9	-0.3	-5.0
GPSC	-33.8	-238.7	-39.8	16.7	-13.9	0.1
AEONTS	-32.7	-44.9	-19.0	36.1	22.8	9.7
CENDEL	-31.3	21.9	-52.8	-43.3	-34.6	-20.6

Top 20 NVDR Most Active by Value (B m)

Stock	Date: 01 Mar 2021				
	Total	Buy	Sell	Net	% *
STA	2,320.6	913.3	1,407.3	-494.0	22.4
CPALL	1,399.9	761.7	638.2	123.5	29.6
KBANK	1,377.1	676.2	700.9	-24.7	26.2
SAWAD	1,009.1	662.0	347.1	314.9	25.9
PTTEP	998.5	602.5	396.0	206.5	30.4
PTT	788.1	445.0	343.1	101.9	17.7
SCC	786.9	448.7	338.2	110.5	33.6
AOT	782.5	482.9	299.7	183.2	20.9
ADVANC	782.3	394.2	388.1	6.0	35.5
IVL	712.3	453.2	259.1	194.1	25.6
OR	681.0	297.6	383.5	-85.9	8.4
SCB	606.4	334.1	272.3	61.8	34.3
PTTGC	570.6	263.5	307.1	-43.7	37.7
GULF	492.4	296.0	196.3	99.7	28.4
CPN	490.2	270.1	220.1	50.0	27.8
CBG	467.5	183.3	284.2	-100.9	31.4
EA	466.4	229.2	237.1	-7.9	26.7
CPF	431.6	292.2	139.5	152.7	19.5
GPSC	421.9	194.0	227.8	-33.8	21.6
BBL	421.8	140.3	281.5	-141.2	22.6

Top 20 NVDR Daily Outstanding

Stock	Thai NVDR's		Paid Up % of Paid Up	
	Investment *	Capital Shares	Capital **	
TISCO-P	7,300	9,859	74.04	
BBL	450,417,557	1,908,842,894	23.60	
KBANK	515,592,440	2,369,327,593	21.76	
NINE	79,539,925	365,549,286	21.76	
SIMAT-W4	6,954,931	43,689,582	15.92	
LH	1,832,277,272	11,949,713,176	15.33	
TU	703,806,231	4,771,815,496	14.75	
STA	225,368,129	1,535,999,998	14.67	
THIP	11,473,414	80,000,000	14.34	
INTUCH	457,633,747	3,206,509,426	14.27	
MINT-W7	28,873,637	226,238,788	12.76	
MCS	58,981,833	477,000,000	12.37	
BROOK-W5	48,945,238	399,063,542	12.27	
GBX	130,133,300	1,089,076,392	11.95	
TISCO	92,898,156	800,645,624	11.60	
AP	364,109,304	3,145,899,495	11.57	
TACC	69,870,560	608,000,000	11.49	
MACO	593,773,423	5,411,980,914	10.97	
PIMO	67,326,169	616,465,661	10.92	
SCC	130,604,309	1,200,000,000	10.88	

* % of Trading Volume in Underlying Securities

ที่มา : set.or.th

Note: Paid up capital shares of warrants are the number of issued warrants deduct from the total exercised warrants

* Thai NVDR's investment = จำนวนหุ้นที่ ThaiNVDR ถือครองโดยที่ยังไม่ได้รับรายการที่รอการชำระราคาและส่งมอบหลักทรัพย์

** ตามเกณฑ์ของธนาคารแห่งประเทศไทย บริษัท ไทยเอ็นวีดีอาร์ สามารถถือครองหุ้นได้ไม่เกิน

• 25% ของทุนจดทะเบียนชำระแล้ว สำหรับ BAY CIMBT KKP KTB LHFG SCB TCAP TISCO TMB และ BFIT

35% ของทุนจดทะเบียนชำระแล้ว สำหรับ BBL และ KBANK.

Turnover list & Trading Alert

2 มีนาคม 2564

หลักทรัพย์ที่เข้าข่ายมาตรการจำกัดการซื้อขาย

สิ้นสุด	หลักทรัพย์	ระดับ 1		ระดับ 2		ระดับ 3	
		วันเริ่มต้น	วันสิ้นสุด	วันเริ่มต้น	วันสิ้นสุด	วันเริ่มต้น	วันสิ้นสุด
25 ก.พ. 64	APURE-W2	1 มี.ค. 64	9 เม.ย. 64				
25 ก.พ. 64	KISS	1 มี.ค. 64	9 เม.ย. 64				
25 ก.พ. 64	MINT-W6	1 มี.ค. 64	9 เม.ย. 64				
25 ก.พ. 64	PSL	1 มี.ค. 64	9 เม.ย. 64				
25 ก.พ. 64	TQR	1 มี.ค. 64	9 เม.ย. 64				
25 ก.พ. 64	NRF			1 มี.ค. 64	19 มี.ค. 64		
25 ก.พ. 64	STA13P2105A	1 มี.ค. 64	5 มี.ค. 64				
25 ก.พ. 64	STA19C2104A	1 มี.ค. 64	5 มี.ค. 64				
23 ก.พ. 64	KWM	24 ก.พ. 64	16 มี.ค. 64				
19 ก.พ. 64	ZMICO-W4	22 ก.พ. 64	2 เม.ย. 64				
19 ก.พ. 64	ZMICO	22 ก.พ. 64	2 เม.ย. 64				
19 ก.พ. 64	SAK	22 ก.พ. 64	2 เม.ย. 64				
19 ก.พ. 64	IP	22 ก.พ. 64	12 มี.ค. 64				
16 ก.พ. 64	IND			17 ก.พ. 64	9 มี.ค. 64		
15 ก.พ. 64	DELTA			16 ก.พ. 64	8 มี.ค. 64		
11 ก.พ. 64	SICT	15 ก.พ. 64	26 มี.ค. 64				
11 ก.พ. 64	YGG	15 ก.พ. 64	5 มี.ค. 64				
5 ก.พ. 64	DDD	8 ก.พ. 64	19 มี.ค. 64				
5 ก.พ. 64	DOD-W1	8 ก.พ. 64	19 มี.ค. 64				
5 ก.พ. 64	GLOCON	8 ก.พ. 64	19 มี.ค. 64				
5 ก.พ. 64	GLOCON-W4	8 ก.พ. 64	19 มี.ค. 64				
5 ก.พ. 64	NCAP	8 ก.พ. 64	19 มี.ค. 64				
29 ม.ค. 64	IIG	1 ก.พ. 64	12 มี.ค. 64				
29 ม.ค. 64	RBF	1 ก.พ. 64	12 มี.ค. 64				
22 ม.ค. 64	TKN	25 ม.ค. 64	5 มี.ค. 64				

ระดับ 1) **Cash Balance** : ลูกค้าซื้อหลักทรัพย์ด้วยบัญชี **cash balance** เท่านั้น

ระดับ 2) ห้ามคำนวณวงเงินซื้อขาย และ **Cash Balance** : ห้ามใช้หลักทรัพย์ในการคำนวณเป็นวงเงินซื้อขายหลักทรัพย์

ระดับ 3) ห้าม **Net settlement**, ห้ามคำนวณวงเงินซื้อขาย และ **Cash Balance** : **Net settlement** คือห้ามหักกลบราคาซื้อกับราคาขายหลักทรัพย์เดียวกันในวันเดียวกัน

ที่มา : set.or.th

รายงานการเปลี่ยนแปลงการถือหลักทรัพย์และสัญญาซื้อขายล่วงหน้าของผู้บริหาร (แบบ 59)

ประจำวันที่ 1 มีนาคม 2564

ชื่อบริษัท	วิธีการได้มา/จำหน่าย	ชื่อผู้บริหาร	ประเภทหลักทรัพย์	วันที่ได้มา/จำหน่าย	จำนวน	ราคา
ADB	ขาย	นาย กัง ขู หลิว	หุ้นสามัญ	26/02/2564	500,000	1.55
BJC	ซื้อ	คุณหญิง วรณา สิริวัฒนภักดี	หุ้นสามัญ	25/02/2564	100,000,000	36.50
BJC	ขาย	คุณหญิง วรณา สิริวัฒนภักดี	หุ้นสามัญ	25/02/2564	100,000,000	36.50
BJC	ซื้อ	นาย เจริญ สิริวัฒนภักดี	หุ้นสามัญ	25/02/2564	100,000,000	36.50
BJC	ขาย	นาย เจริญ สิริวัฒนภักดี	หุ้นสามัญ	25/02/2564	100,000,000	36.50
CPW	ซื้อ	นาย ณรงค์ อังคตเนต	หุ้นสามัญ	24/02/2564	6,250,000	2.31
FTREIT	ซื้อ	นาย ตรีขวัญ มนนาค	หน่วยทรัสต์	25/02/2564	50,000	10.40
IHL	ซื้อ	นาย วรวิทย์ ดำรงสกุลวงษ์	หุ้นสามัญ	1/03/2564	50,000	4.00
KUN	ซื้อ	นาย ไพศาล ตั้งขวัญไชย	หุ้นสามัญ	1/03/2564	20,000	2.34
MINT	ขาย	นาย ชัยวัฒน์ ไพฑูรย์	ใบสำคัญแสดงสิทธิที่จะซื้อหุ้น	1/03/2564	28,679	1.08
MVP	ซื้อ	นาย ชีร์วัฒน์ สุวรรณเพ็ญ	หุ้นสามัญ	24/02/2564	100	1.38
SA	ซื้อ	นาย ขจรศิษฐ์ สิงสรเสริญ	หุ้นสามัญ	25/02/2564	30,000,000	6.80
SEAOIL	ซื้อ	นาย อภิสิทธิ์ รุจิกเกียรติกำจร	หุ้นสามัญ	1/03/2564	50,000	2.92
SMT	ซื้อ	นาย นริศ จันทรวง	หุ้นสามัญ	24/02/2564	300,000	3.90
TWPC	ซื้อ	นาย อำนาจ สุขประเสริฐผล	หุ้นสามัญ	25/02/2564	100,500	4.16
VI	ขาย	นาย ทานันท์วิชัย กิจศรีโอภาส	หุ้นสามัญ	1/03/2564	44,000,000	0.14
XO	ขาย	นางสาว พิษณุดา ศิววงศ์ภักดี	หุ้นสามัญ	23/02/2564	132,028	12.80

ที่มา : sec.or.th

รายงานการได้มา/จำหน่ายหลักทรัพย์ของกิจการ (แบบ 246-2)

ประจำวันที่ 1 มีนาคม 2564

หลักทรัพย์	ชื่อผู้ได้มา/จำหน่าย	วิธีการ	ประเภทหลักทรัพย์ 1	% ก่อน	%	% หลัง	วันที่ได้มา/จำหน่าย	% ก่อน	%	% หลัง	หมายเหตุ3
				ได้มา/จำหน่าย	ได้มา/จำหน่าย	ได้มา/จำหน่าย		ได้มา/จำหน่าย	ได้มา/จำหน่าย	ได้มา/จำหน่าย	
NVD	นาย ฉัตรชัย ปิยะสมบัติกุล	ได้มา	หุ้น	0.0000	7.6053	7.6053	24/02/2564	0.0000	7.6053	7.6053	
SA	นาย อูทธร ภูษิตกาญจนนา	จำหน่าย	หุ้น	15.5001	2.6989	12.8012	25/02/2564	15.5001	2.6989	12.8012	
SIMAT	นาย ณัฐพงศ์ ศีตวรรัตน์	ได้มา	หุ้น	4.5551	1.8979	6.4530	24/02/2564	4.5551	1.8979	6.4530	
VI	นาย ทานันท์วิชัย กิจศรีโอภาส	จำหน่าย	หุ้น	16.9891	2.0073	14.9818	01/03/2564	16.9891	2.0073	14.9818	

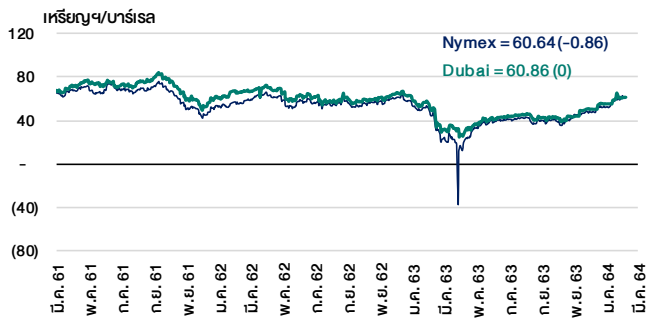
1. หุ้น หมายถึง หุ้นสามัญหรือหุ้นบุริมสิทธิ หรือใบแสดงสิทธิในผลประโยชน์ที่เกิดจากหลักทรัพย์อ้างอิงไทย (DR) หลักทรัพย์แปลงสภาพ หมายถึง ใบสำคัญแสดงสิทธิที่จะซื้อหุ้นสามัญ หุ้นกู้แปลงสภาพ หรือหลักทรัพย์อื่นที่อาจแปลงสภาพได้
2. กรณีที่มีการรายงานเป็นกลุ่ม ชื่อผู้ได้มา/จำหน่าย จะแสดงข้อมูลของบุคคลในกลุ่มที่มีการเปลี่ยนแปลง ส่วน %การได้มา/จำหน่าย และ %หลังการได้มา/จำหน่าย จะแสดงตัวเลขของทั้งกลุ่ม และบุคคลตามมาตรา 258 (นียามตามบุคคลมาตรา 258)
3. ข้อมูลเบื้องต้น หมายถึง ข้อมูลยังไม่ครบถ้วน และ/หรือ อยู่ระหว่างการสอบถาม ฉบับแก้ไข หมายถึง ผู้รายงานยื่นเอกสารชุดใหม่ เพื่อแก้ไขชุดเดิม chain principle หมายถึง การได้มาหุ้นโดยทางอ้อม และเป็นการได้มาในจำนวนที่ทำให้ผู้ได้มาต้องทำคำเสนอซื้อหลักทรัพย์ทั้งหมดของกิจการ

ที่มา : sec.or.th

Cyclical Watch

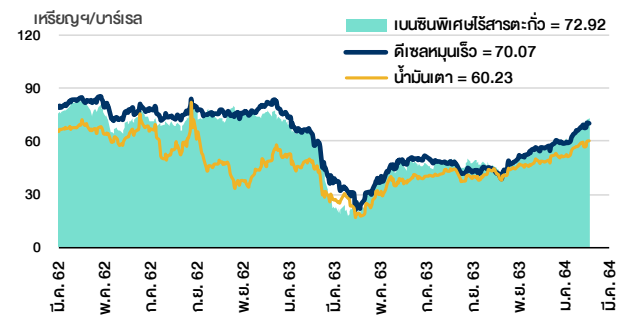
2 มีนาคม 2564

ราคาน้ำมันดิบ



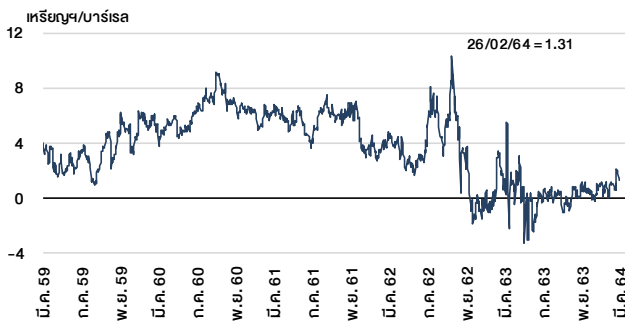
ที่มา : TQ professional

ราคาขายปลีกน้ำมันสำเร็จรูปตลาดสิงคโปร์



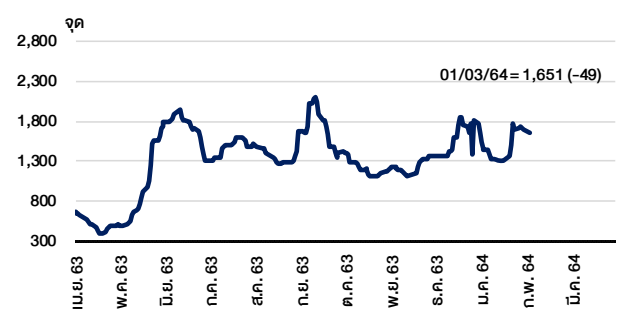
ที่มา : TOP

ค่าการกลั่นของสิงคโปร์



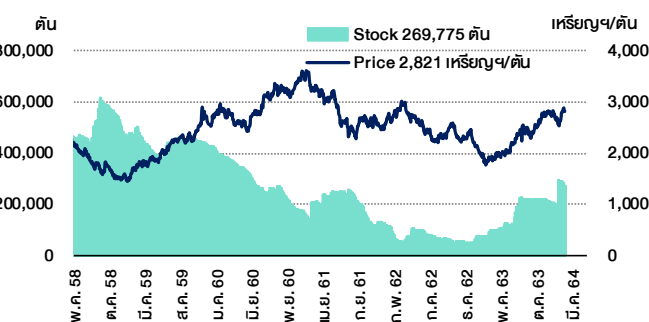
ที่มา : Bloomberg

ดัชนีค่าระวาง BDI



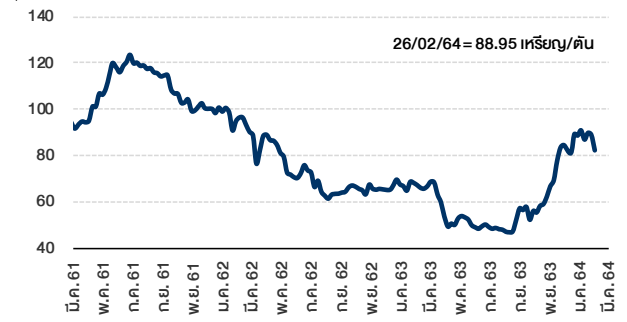
ที่มา : TQ professional

ราคาสิงคโปร์



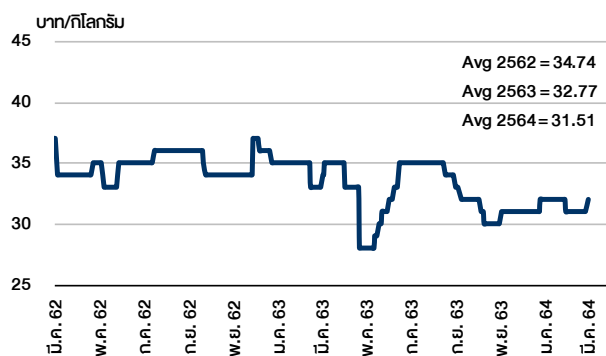
ที่มา : lme.co.uk

ราคาก๊าซหุงต้ม



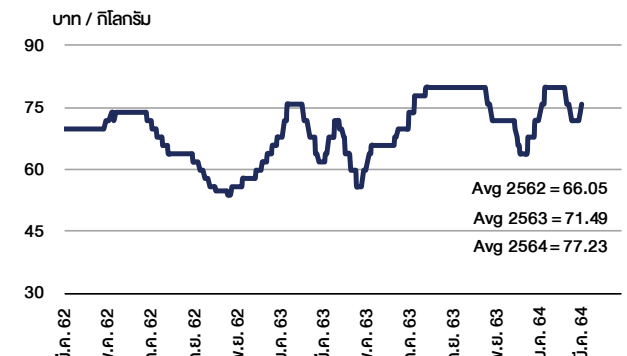
ที่มา : BANPU

ราคาไก่เป็น



ที่มา : สำนักงานเศรษฐกิจการเกษตร

ราคาหมู



ที่มา : สำนักงานเศรษฐกิจการเกษตร

Equity Calendar

Research Division

March 2, 2021

March 2021					
Monday	Tuesday	Wednesday	Thursday	Friday	
<p>1</p> <p>XD</p> <p>BKKCP @B0.19 CPTGF @B0.18 EGATIF @B0.20 HERIT @B0.086 KBSPIF @B0.254 MIPF @B0.42 PM @B0.40 PROSPECT @B0.2805 PT @B0.40 PTTEP @B2.75 SPF @B0.14 TFFIF @B0.1012 TTLPF @B0.43</p> <p>XN AMATAR @B0.16</p> <p>XR U 1:3n @B0.70 U-P 1:3n @B0.70</p> <p>New shares trading MPG 1,955,507m shrs (xr) STA13P2106A 50m units MOC : Feb-21 CPI</p>	<p>2</p> <p>XD</p> <p>RATCH @B1.25 SNC @B0.40 SPVI @B0.11 TASCO @B1.00 TIF1 @B0.147 TLHPF @B0.10</p> <p>New shares trading CPNREIT 355,557m units PTG06C2106A 20m units</p>	<p>3</p> <p>XD</p> <p>BCP @B0.40 BCPG @B0.17 DOHOME @B0.009259 DOHOME 12 existing : 1STD @free DREIT @B0.213 GAHREIT @B0.30 GPSC @B1.00 PHOL @B0.14 SAT @B0.48 TPRIME @B0.1968</p> <p>New shares trading SPCG 81.8m shrs (pp)</p>	<p>4</p> <p>XD</p> <p>AI @B0.15 ASK @B1.70 BKI @B6.00 CPN @B0.70 CSC @B2.45 CSC-P @B3.95 DELTA @3.30 IFS @B0.14 JR @B0.06 PTT @B0.82 THANI @B0.17 TIPCO @B0.19 WHART @B0.1195 ZIGA @B0.161</p> <p>XR TWZ 3:2n @B0.10</p> <p>XW ZIGA 2:05:1w @free</p>	<p>5</p> <p>XD</p> <p>CBG @B1.50 CPW @B0.08 FNS @B0.35 GULF @B0.38 LHPF @B0.0500 LHSC @B0.0500 QHPF @B0.1640 SVH @B13.00 VCOM @B0.10 VIH @B0.125 WHART @B0.1195</p> <p>XN BRRGIF @B0.11</p>	
<p>8</p> <p>XD</p> <p>AMA @B0.20 B-WORK @B0.1912 BROCK @B0.02 DRT @B0.22 GFPT @B0.20 JCT @B3.50 KIAT @B0.01 MEGA @B0.54 QLT @B0.25 SEAOIL @B0.0074074 SEAOIL 15 existing: 1STD @free SONIC @B0.055 SYNEX @B0.40 TK @B0.42 TTW @B0.30 TU @B0.40 UTP @B0.39</p> <p>XW SONIC 1 existing: 1SONIC-W1 @free</p>	<p>9</p> <p>Last trading day TVD-W2</p> <p>XD</p> <p>ASIMAR @B0.10 BIZ @B0.15 BLA @B0.23 BTW @B0.02 CPL @B0.02 CTARAF @B0.0814 MIT @B4.51 NKI @B1.50 RT @B0.085 SAAM @B0.013 SMK @B2.20 SUPEREIF @B0.15343 TCCC @B1.80 TQM @B1.15 UVAN @B0.17 XO @B0.44</p> <p>XN CTARAF @B0.0465</p>	<p>10</p> <p>XD</p> <p>AIMCG @B0.1273 AIMRT @B0.2175 AIRA @B0.013 ALLY @B0.055 ASP @B0.12 BDMS @B0.55 BH @B2.05 BH-P @B2.05 BOFFICE @B0.1704 BROOK @B0.015 EGCO @B0.30 ICN @B0.08 LST @B0.22 NSI @B4.75 SCP @B0.38 SFT @B0.0711 SIS @B1.00 SISB @B0.076 SNC @B0.25 SNP @B0.25 SPRIME @B0.16 TFG @B0.055 TNR @B0.26 TPIPL @B0.03 VL @B0.05 WPH @B0.0376</p> <p>XE TVD-W2 1.006:1w @B0.994 (final, "SP")</p> <p>XN ALLY @B0.090</p> <p>XW SNC 20 existing: 1SNC-W2 @free SNP 20 existing: 1SNP-W2 @free VL 2 existing: 1w @free</p>	<p>11</p> <p>XD</p> <p>ACE @B0.018 AJ @B0.40 AS @B0.30 AYUD @B0.77 BGRIM @B0.30 BM @B0.08 CPI @B0.11 CNT @B0.05 ETE @B0.0373 HANA @B0.75 GBX @B0.03 IP @B0.0234 IP 2.5 existing: 1STD @free KK @B0.03 MSC @B0.30 NDR @B0.05 PSH @B0.65 PTG @B0.50 STC @B0.016 SUSCO @B0.09 SVOA @B0.05 TIP @B1.30 TMD @1.40 TNP @B0.04 UEC @B0.04 WINNER @B0.10</p>	<p>12</p> <p>XD</p> <p>BUI @B0.25 CMC @B0.00324 CMC 35 existing: 1STD @free DDD @B0.50 EA @B0.30 ECL @B0.10 FN @B0.0037 FORTH @B0.20 GCAP @B0.05 HARN @B0.13 IP @B0.0234 IP 2.50 existing: 1STD @free M-CHAI @B2.00 MAKRO @B0.60 PAP @B0.18 PMTA @B0.70 SE @B0.05 SE 10 existing: 1STD @free THG @B0.30 TIGER @B0.09 TIPIPP @B0.15 TRUE @B0.07 TVO @B0.80</p> <p>XW CGH 4 existing: 1CGH-W4 @free</p>	
<p>15</p> <p>XD</p> <p>AGE @B0.10 AH @B0.15 AH 10 existing: 1STD @free BJCHI @B0.03 CPT @B0.02 DTCI @B0.40 JKN @B0.2070 LANNA @B0.30 MCS @B0.60 PDG @B0.22 SIRI @B0.04 TKS @B0.20 TPP @B0.40 UAC @B0.14</p> <p>Conversion B-W5 1:1w @B0.35 (final) WAVE-W2 1:1w @B0.70</p>	<p>16</p> <p>XD</p> <p>CMR @B0.052 LALIN @B0.30 OR @B0.10 SPCG @B0.65 TQR @B0.014</p> <p>Delist B-W5</p>	<p>17</p> <p>XD</p> <p>BIBM @B0.04 CAZ @B0.0.02278 CAZ 20 existing: 1STD @free JAK @B0.04 PRIN @B0.06 TAKUNI @B0.0375</p>	<p>18</p> <p>XD</p> <p>HFT @B0.30 PATO @B0.57</p>	<p>19</p> <p>XD</p> <p>KCAR @B0.22 PYLON @B0.14</p> <p>Conversion TNITY-W1 1:1w @B5.00 (final)</p>	
<p>22</p> <p>XD</p> <p>CCET @B0.0094 CCET 12 existing: 1STD @free</p>	<p>23</p> <p>XD</p> <p>DHOUSE @B0.03 TMILL @B0.12 TSTE @B0.115</p>	<p>24</p> <p>XD</p> <p>RCL @B0.50</p>	<p>25</p> <p>XD</p> <p>SYMC @B0.0550</p> <p>MPC meeting</p>	<p>26</p> <p>XD</p> <p>FSS @B0.06 SPG @B0.45</p>	
<p>29</p> <p>XD</p> <p>DCON @B0.008</p>	<p>30</p> <p>XD</p> <p>SF @B0.20</p>	<p>31</p> <p>XE</p> <p>SINGER-W1 1:1w @B7.00 (final, "SP")</p> <p>Conversion SCB-P 1:1 SINGER-W1 1:1w @B7.00 SINGER-W2 1:1w @B14.00 BOT : Feb-21 Trade</p>			