

Top 20 NVDR Net Buying Value (B m)

Stock	Date					
	02-มี.ค.	01-มี.ค.	25-ก.พ.	24-ก.พ.	23-ก.พ.	22-ก.พ.
CPALL	409.0	123.5	632.0	16.7	-587.5	-250.4
COM7	390.1	-19.9	81.1	103.2	-29.6	22.7
PTG	272.7	-26.4	210.3	-52.0	12.2	-98.0
OR	193.5	-85.9	304.2	546.6	542.0	816.8
RCL	149.1	-9.1	-244.7	158.7	-57.7	181.2
CPF	145.5	152.7	-180.6	-97.6	-120.8	-15.2
AWC	144.4	47.6	102.9	-148.8	111.6	-11.5
ICHI	116.8	167.3	-8.1	-14.2	-12.1	7.9
SCB	102.5	61.8	401.1	70.9	-1.8	-22.5
TISCO	84.5	106.1	232.9	-79.4	-25.4	-80.1
BJC	80.9	105.9	56.0	131.0	75.8	-17.5
KTB	77.2	36.4	8.7	-21.2	26.4	0.9
DOHOME	72.6	35.2	57.2	193.5	-16.4	55.0
MINT	70.6	39.1	-246.8	-170.1	8.0	-79.9
SPALI	70.5	19.4	12.2	12.6	-17.3	-25.9
STA	67.6	-494.0	453.8	300.9	24.9	417.0
HANA	67.4	-30.1	-62.5	20.2	112.9	36.0
BAM	63.5	46.3	-77.7	17.7	-28.6	-5.0
IVL	60.3	194.1	-36.4	25.6	217.6	177.9
TTA	59.3	0.6	-34.5	15.8	-7.2	24.1

Top 20 NVDR Net Selling Value (B m)

Stock	Date					
	02-มี.ค.	01-มี.ค.	25-ก.พ.	24-ก.พ.	23-ก.พ.	22-ก.พ.
INTUCH	-293.6	-81.8	-100.1	-186.7	-98.6	-14.9
AOT	-283.3	183.2	143.2	-101.6	343.0	-91.8
CPN	-247.3	50.0	-112.2	-166.3	16.8	-110.7
SCC	-218.0	110.5	11.6	-176.9	184.7	-250.7
CBG	-160.5	-100.9	278.6	-122.2	-48.0	-206.6
KBANK	-145.5	-24.7	415.5	324.0	239.0	380.5
EA	-129.2	-7.9	13.0	-25.0	117.4	-92.7
TOP	-112.8	-20.0	175.4	-90.3	189.9	-2.5
NER	-97.8	-36.4	224.9	-23.0	9.6	-54.4
SCGP	-90.9	-80.0	65.2	29.5	37.9	38.4
BANPU	-85.5	38.0	50.0	29.2	76.2	78.7
SAWAD	-76.6	314.9	-51.8	47.7	-19.4	111.9
PRM	-70.6	5.1	-8.5	6.5	-38.6	-13.5
IRPC	-64.3	-30.3	92.9	-39.5	16.9	-13.5
PTTEP	-62.7	206.5	38.8	7.2	340.6	-70.9
KTC	-59.9	-49.0	-6.1	-1.7	13.4	67.7
SPRC	-59.0	-8.0	129.7	-6.7	144.5	-11.8
SSP	-59.0	-19.0	-20.8	-8.2	-7.4	-12.3
KCE	-57.3	0.6	8.0	2.0	-44.9	1.6
SAPPE	-54.9	-4.9	-1.6	0.1	21.4	-5.2

Top 20 NVDR Most Active by Value (B m)

Stock	Date: 02 Mar 2021				
	Total	Buy	Sell	Net	% *
STA	2,483.5	1,275.6	1,207.9	67.6	22.5
CPALL	1,746.1	1,077.5	668.5	409.0	38.8
MTC	1,104.0	239.9	864.1	-624.3	37.9
SCB	1,054.1	578.3	475.8	102.5	28.9
AOT	1,045.8	381.3	664.5	-283.3	28.7
COM7	951.3	670.7	280.6	390.1	17.4
PTT	939.5	454.1	485.4	-31.3	21.6
CPF	908.1	526.8	381.3	145.5	21.5
IVL	884.2	472.2	411.9	60.3	37.5
KBANK	802.7	328.6	474.1	-145.5	29.1
SAWAD	714.1	318.7	395.4	-76.6	17.5
GULF	673.0	318.8	354.2	-35.5	23.8
ADVANC	627.0	340.2	286.8	53.4	34.1
SCC	622.7	202.4	420.4	-218.0	45.5
KCE	595.7	269.2	326.5	-57.3	21.6
PTG	568.9	420.8	148.1	272.7	13.7
PTTEP	541.9	239.6	302.3	-62.7	27.5
INTUCH	531.0	118.7	412.3	-293.6	34.8
PTTGC	521.5	276.7	244.8	31.9	40.1
CPN	490.4	121.6	368.9	-247.3	22.9

Top 20 NVDR Daily Outstanding

Stock	Thai NVDR's Investment *	Paid Up % of Paid Up	
		Capital Shares	Capital **
TISCO-P	7,300	9,859	74.04
BBL	447,481,205	1,908,842,894	23.44
KBANK	518,373,359	2,369,327,593	21.88
NINE	79,539,925	365,549,286	21.76
SIMAT-W4	6,883,231	43,689,582	15.75
STA	234,135,587	1,535,999,998	15.24
LH	1,821,226,252	11,949,713,176	15.24
TU	709,128,436	4,771,815,496	14.86
THIP	11,473,442	80,000,000	14.34
INTUCH	455,827,482	3,206,509,426	14.22
MINT-W7	28,872,739	226,238,788	12.76
MCS	58,930,633	477,000,000	12.35
BROOK-W5	49,045,238	399,063,542	12.29
GBX	130,133,300	1,089,076,392	11.95
TISCO	95,122,858	800,645,624	11.88
AP	361,917,519	3,145,899,495	11.50
TACC	67,564,760	608,000,000	11.11
MACO	593,772,023	5,411,980,914	10.97
PIMO	67,568,569	616,465,661	10.96
SCC	130,607,842	1,200,000,000	10.88

* % of Trading Volume in Underlying Securities

ที่มา : set.or.th

Note: Paid up capital shares of warrants are the number of issued warrants deduct from the total exercised warrants

* Thai NVDR's investment = จำนวนหุ้นที่ ThaiNVDR ถือครองโดยที่ยังไม่ได้รวมรายการที่รอการชำระราคาและส่งมอบหลักทรัพย์

** ตามเกณฑ์ของธนาคารแห่งประเทศไทย บริษัท ไทยเอ็นวีดีอาร์ สามารถถือครองหุ้นได้ไม่เกิน

• 25% ของทุนจดทะเบียนชำระแล้ว สำหรับ BAY CIMBT KKP

KTB LHFG SCB TCAP TISCO TMB และ BFIT

35% ของทุนจดทะเบียนชำระแล้ว สำหรับ BBL และ KBANK.

ปริมาณหุ้นที่ขายชอร์ต (Short Sell)

3 มีนาคม 2564

ข้อมูลการขายชอร์ต ณ วันที่ 2 มีนาคม 2564

หลักทรัพย์	ปริมาณหุ้นที่ขายชอร์ต (หุ้น)	มูลค่าการขายชอร์ต (บาท)	% ปริมาณการขายชอร์ตเทียบกับปริมาณการซื้อขายแบบ Auto Matching
AAV	543,600	1,452,706.00	1.02%
AAV-R	2,069,900	5,576,898.00	3.89%
ACE-R	322,400	1,198,116.00	1.26%
ADVANC	125,800	20,949,500.00	2.28%
ADVANC-R	279,700	46,582,050.00	5.07%
AEONTS-R	700	140,700.00	0.04%
AMATA	461,100	8,589,210.00	1.68%
AMATA-R	889,600	16,728,580.00	3.24%
AOT	1,266,800	81,952,100.00	4.50%
AOT-R	3,127,400	201,711,225.00	11.10%
AP	493,900	3,642,330.00	1.65%
AP-R	965,800	7,062,480.00	3.22%
AU	10,000	106,500.00	0.30%
AWC	2,046,500	10,219,503.00	1.82%
AWC-R	640,100	3,245,395.00	0.58%
BAM	871,800	18,830,990.00	2.80%
BANPU	5,255,000	60,600,930.00	6.18%
BANPU-R	3,699,600	42,563,680.00	4.35%
BBL	353,900	43,262,150.00	3.82%
BBL-R	97,100	11,846,200.00	1.09%
BCH	135,500	1,908,620.00	1.34%
BCH-R	626,100	8,781,470.00	1.24%
BCP-R	353,200	10,040,325.00	6.54%
BCPG-R	178,900	2,701,390.00	5.12%
BDMS	1,880,200	37,988,890.00	4.21%
BDMS-R	1,331,500	26,848,950.00	2.98%
BEAUTY	4,309,300	8,019,298.00	2.11%
BEC	10,000	92,500.00	0.03%
BEM	775,400	6,201,200.00	3.81%
BEM-R	297,100	2,376,800.00	1.46%
BGRIM	372,700	17,720,700.00	3.73%
BGRIM-R	176,900	8,475,875.00	1.77%
BH	311,100	39,828,350.00	12.57%
BH-R	128,600	16,562,700.00	5.19%
BIC	573,300	21,130,025.00	4.82%
BIC-R	157,100	5,752,325.00	1.32%
BLA	24,000	600,000.00	0.78%
BLAND	449,600	480,719.00	3.49%
BLAND-R	1,561,600	16,670,912.00	12.31%
BPP	301,900	5,695,490.00	2.99%
BPP-R	115,000	2,164,200.00	1.14%
BTS	451,700	4,221,085.00	3.00%
BTS-R	895,200	8,336,215.00	5.94%
CBG	110,400	15,245,300.00	2.43%
CBG-R	103,700	14,708,850.00	2.28%
CENTEL	49,200	1,614,300.00	1.74%
CENTEL-R	72,200	2,358,500.00	2.56%
CHG	1,062,900	2,780,340.00	1.48%
CHG-R	5,207,900	13,585,802.00	7.27%
CK	306,300	4,805,270.00	6.41%
CK-R	237,400	3,727,180.00	4.97%
CKP	200,400	861,720.00	3.81%
CKP-R	15,300	65,790.00	0.27%
COM7	2,494,200	137,801,425.00	4.99%
COM7-R	1,193,300	65,826,625.00	2.39%
CPALL	2,138,800	128,825,375.00	5.74%
CPALL-R	379,900	22,874,250.00	1.02%
CPF	6,504,000	186,000,000.00	8.83%
CPF-R	3,224,100	92,785,450.00	4.38%
CPN	326,600	17,812,800.00	1.67%
CPN-R	3,182,100	174,291,875.00	16.29%
CRC	439,200	14,964,575.00	3.73%
CRC-R	438,800	14,978,850.00	3.72%
DCC-R	341,400	771,564.00	1.63%
DELTA-R	6,400	2,368,600.00	0.69%
DOHOME	70,000	1,464,000.00	0.31%
DOHOME-R	157,000	3,289,380.00	0.69%
DTAC	312,000	9,741,000.00	6.67%
DTAC-R	622,700	19,321,925.00	13.31%
EA	1,045,700	65,811,275.00	7.46%
EA-R	1,205,500	75,982,850.00	8.61%
EASTW-R	63,200	595,720.00	4.41%
EGCO	111,500	19,419,950.00	4.34%
EGCO-R	211,200	36,927,200.00	8.22%
EPG	289,500	2,982,380.00	1.12%
EPG-R	485,100	4,959,520.00	1.88%
ERW	841,000	3,281,036.00	5.21%
ESSO	611,700	5,382,460.00	3.64%
ESSO-R	1,337,500	11,746,640.00	7.95%
GFPT	18,100	215,470.00	0.72%
GFPT-R	167,500	1,982,780.00	6.63%
GLOBAL	242,500	5,013,480.00	2.82%
GLOBAL-R	187,400	3,859,310.00	2.18%
GPSC	212,000	16,061,000.00	2.15%
GPSC-R	966,000	73,084,975.00	9.80%
GULF	2,036,500	68,448,350.00	4.94%
GULF-R	1,904,300	64,956,050.00	4.62%
GUNKUL	1,302,300	3,570,642.00	1.74%
GUNKUL-R	1,609,500	4,407,290.00	2.15%
HANA	333,000	17,585,025.00	2.09%
HANA-R	1,196,300	63,446,850.00	7.52%
HMPRO	1,492,000	20,097,090.00	5.67%
HMPRO-R	1,644,700	22,199,520.00	6.25%
ICHI	955,600	12,801,350.00	1.22%
ICHI-R	16,400	219,760.00	0.02%
INTUCH	424,700	23,307,175.00	3.05%
INTUCH-R	2,066,300	113,687,225.00	14.85%
IRPC	8,005,900	27,589,712.00	8.59%
IRPC-R	1,000,000	3,420,000.00	1.07%
ITD-R	3,400	3,754.00	0.05%
IVL	1,755,800	72,241,400.00	6.13%
IVL-R	1,407,900	57,717,000.00	4.91%
JAS	1,998,000	5,864,172.00	3.56%
JAS-R	1,852,000	5,459,146.00	3.30%
JMART	99,500	2,801,875.00	1.23%
JMART-R	192,700	5,364,275.00	2.39%
JMT	41,100	1,725,925.00	0.63%
JMT-R	128,300	5,594,800.00	1.96%
KBANK	622,200	90,014,450.00	6.51%
KBANK-R	1,693,300	244,271,800.00	17.71%
KCE	391,500	21,679,750.00	1.57%
KCE-R	1,351,500	74,491,600.00	5.42%
KKP	101,100	6,027,950.00	2.83%
KKP-R	441,400	2,463,300.00	1.46%
KTB	1,484,400	17,664,360.00	6.79%
KTB-R	459,100	5,463,290.00	2.10%
KTC	519,700	34,750,600.00	4.10%
KTC-R	777,100	51,950,950.00	6.13%
LH	1,114,900	8,849,025.00	2.44%
LH-R	14,800	116,920.00	0.03%

หลักทรัพย์	ปริมาณหุ้นที่ขายชอร์ต (หุ้น)	มูลค่าการขายชอร์ต (บาท)	% ปริมาณการขายชอร์ตเทียบกับปริมาณการซื้อขายแบบ Auto Matching
LPN	77,900	363,014.00	1.10%
M-R	27,600	1,536,700.00	1.92%
M-R	41,900	2,335,925.00	2.91%
MAJOR	85,300	1,740,220.00	1.81%
MAJOR-R	88,700	1,803,510.00	1.89%
MBK	276,400	3,951,250.00	8.80%
MBK-R	272,200	3,851,300.00	8.66%
MEGA	87,700	3,391,125.00	2.05%
MEGA-R	79,200	3,067,150.00	1.85%
MINT	2,349,800	71,048,525.00	12.32%
MINT-R	1,062,100	31,973,675.00	5.57%
MTC	374,700	24,238,600.00	1.66%
MTC-R	1,802,300	116,287,750.00	7.98%
NER	100,000	560,000.00	0.09%
OR	2,245,000	65,786,625.00	2.32%
OR-R	394,200	11,395,750.00	0.41%
ORI	153,400	1,081,835.00	0.34%
ORI-R	298,700	2,180,265.00	0.67%
OSP	192,900	6,753,550.00	0.91%
OSP-R	466,000	16,442,975.00	2.19%
PLANB	622,300	4,557,270.00	0.96%
PLANB-R	405,700	2,968,505.00	0.62%
PLAT-R	59,800	176,108.00	2.65%
PM	135,000	1,131,250.00	22.29%
PRM	358,900	2,740,335.00	0.77%
PRM-R	94,600	719,860.00	0.26%
PSH	4,800	61,920.00	0.35%
PSH-R	55,200	712,080.00	4.04%
PTG	791,900	15,558,500.00	0.76%
PTG-R	166,700	3,273,710.00	0.16%
PTL-R	37,900	842,040.00	3.57%
PTT	4,640,300	184,708,175.00	8.48%
PTT-R	76,100	3,024,975.00	0.14%
PTTEP	380,800	42,759,600.00	4.33%
PTTEP-R	411,800	46,145,000.00	4.68%
PTTGC	509,200	32,120,025.00	4.94%
PTTGC-R	1,117,200	70,409,925.00	10.84%
QH	2,386,600	5,810,366.00	2.98%
QH-R	2,678,200	6,502,780.00	3.35%
RATCH	272,100	13,762,900.00	8.23%
RATCH-R	476,800	24,091,350.00	14.42%
RBF-R	63,800	936,910.00	0.52%
RCL	135,900	3,286,220.00	0.26%
RS	166,200	4,130,160.00	1.46%
RS-R	302,300	7,564,595.00	2.66%
S-R	5,000	8,500.00	0.04%
SAWAD	604,800	41,218,525.00	2.04%
SAWAD-R	1,313,300	89,214,300.00	44.28%
SCB	385,200	41,298,250.00	2.26%
SCB-R	2,419,600	259,409,450.00	14.22%
SCC	53,900	19,822,100.00	2.89%
SCC-R	97,100	35,610,200.00	5.21%
SCCC	3,200	496,000.00	1.09%
SCCC-R	5,000	775,800.00	1.70%
SCGP	96,300	4,599,325.00	1.11%
SCGP-R	57,700	2,740,750.00	0.66%
SF-R	4,200	21,630.00	0.19%
SGP	78,600	857,230.00	4.41%
SGP-R	52,700	574,510.00	2.96%
SHR	246,700	778,086.00	1.31%
SHR-R	65,400	203,728.00	0.35%
SIRI	174,600	148,410.00	0.80%
SIRI-R	1,900	14,595.00	0.05%
SPALI	325,200	6,520,010.00	4.20%
SPALI-R	27,500	549,840.00	0.36%
SPCG-R	70,400	1,410,030.00	4.96%
SPR	200,300	1,918,720.00	0.76%
SPRC-R	4,061,300	37,988,085.00	15.49%
SSP	125,700	2,283,210.00	0.49%
SSP-R	102,100	1,817,380.00	0.40%
STA	2,235,400	106,509,750.00	19.97%
STA-R	2,668,400	130,258,800.00	2.35%
STANLY-R	900	160,650.00	6.77%
STEC	417,100	5,224,370.00	1.66%
STEC-R	677,600	8,445,040.00	2.70%
STGT	574,900	22,757,300.00	1.43%
STGT-R	1,001,000	39,470,625.00	2.49%
SUPER	28,590,800	26,046,949.00	15.67%
SUPER-R	4,897,200	4,456,452.00	2.68%
TASCO	287,700	5,808,930.00	1.52%
TASCO-R	306,800	6,197,360.00	1.62%
TCAP	196,900	6,708,375.00	2.80%
TCAP-R	22,700	771,800.00	0.32%
TFG-R	500	2,550.00	0.02%
THANI	440,900	1,831,808.00	1.69%
THANI-R	1,047,200	4,335,882.00	4.01%
THCOM	121,700	1,106,355.00	1.42%
THG-R	16,200	417,150.00	5.59%
TISCO	127,000	12,145,300.00	2.12%
TISCO-R	104,700	10,010,400.00	1.75%
TKN-R	83,300	809,900.00	0.40%
TMB	14,433,600	16,309,968.00	6.42%
TTA-R	9,700	298,275.00	0.38%
TOP	414,500	24,633,825.00	5.85%
TOP-R	419,800	24,908,325.00	5.92%
TPIPL-R	199,400	332,271.00	6.40%
TPIPP	174,100	749,426.00	2.81%
TPIPP-R	185,300	800,376.00	2.99%
TQM	5,800	698,900.00	0.91%
TQM-R	20,900	2,518,150.00	3.29%
TRUE	1,947,900	6,311,182.00	2.62%
TRUE-R	1,346,200	4,335,438.00	1.81%
TTA	121,800	909,225.00	0.27%
TTW	414,600	5,016,660.00	13.44%
TTW-R	279,700	3,384,370.00	9.06%
TU	3,070,600	44,289,050.00	10.13%
TU-R	2,654,700	38,230,830.00	8.75%
TVO	77,500	2,587,650.00	2.18%
TVO-R	112,700	3,773,500.00	3.17%
U	1,122,900	853,404.00	2.99%
UNIQ	1,900	8,364.00	0.11%
VGI	240,000	1,687,000.00	0.35%
VGI-R	89,600	622,720.00	0.13%
VIBHA-R	122,100	215,665.00	2.79%
WHA	708,900	2,325,376.00	0.95%
WHAUP	128,900	517,274.00	5.97%

หมายเหตุ:

รายงานการเปลี่ยนแปลงการถือหลักทรัพ์และสัญญาซื้อขายล่วงหน้าของผู้บริหาร (แบบ 59)

ประจำวันที่ 2 มีนาคม 2564

ชื่อบริษัท	วิธีการได้มา/จำหน่าย	ชื่อผู้บริหาร	ประเภทหลักทรัพ์	วันที่ได้มา/จำหน่าย	จำนวน	ราคา
ADB	ขาย	นาง วิจิตรา หันบุรี	หุ้นสามัญ	2/03/2564	183,000	1.65
ADB	ขาย	นาย วีระชัย วงษ์เจริญสิน	หุ้นสามัญ	2/03/2564	270,000	1.53
APP	ซื้อ	นาง ขวัญใจ วิริยะสมน	หุ้นสามัญ	2/03/2564	10,000	2.42
ASEFA	ซื้อ	นางสาว ทศนีย์ เขาวชิเวศตร	หุ้นสามัญ	1/03/2564	19,200	4.48
BOFFICE	ซื้อ	นาง ประไพร์ บุรี	หน่วยทรัสต์	1/03/2564	100,000	8.80
BOFFICE	ซื้อ	นาง ประไพร์ บุรี	หน่วยทรัสต์	1/03/2564	71,000	8.80
FSMART	ซื้อ	นาย ธัมน์ส เกียรติเดชปัญญา	หุ้นสามัญ	2/03/2564	5,000	7.10
FSMART	ซื้อ	นาย ธัมน์ส เกียรติเดชปัญญา	หุ้นสามัญ	2/03/2564	8,000	7.10
FSMART	ซื้อ	พลเรือเอก ไกรสร จันทร์สุวานิชย์	หุ้นสามัญ	1/03/2564	300,000	7.01
GIFT	ขาย	นางสาว อรพินธ์ โพธิ์สิทธิ์	หุ้นสามัญ	1/03/2564	34,500	2.32
JMART	ซื้อ	นาย อติศักดิ์ สุขุมวิทยา	หุ้นสามัญ	1/03/2564	3,975,500	27.94
KCE	ขาย	นาย สุนัน ศรีเพชร	หุ้นสามัญ	2/03/2564	9,400	54.25
KCE	ขาย	นาย สุนัน ศรีเพชร	หุ้นสามัญ	2/03/2564	10,000	54.00
KEX	ขาย	นาย เกล็ดชัย เมฆจลาจรศิริกุล	หุ้นสามัญ	1/03/2564	220,900	54.10
KUN	ซื้อ	นาง ประวีร์รัตน์ เทวอักษร	หุ้นสามัญ	1/03/2564	200,000	2.26
KUN	ซื้อ	นาง ประวีร์รัตน์ เทวอักษร	หุ้นสามัญ	1/03/2564	100,000	2.36
MBAX	ขาย	นาย ทวีชัย สัมเจริญ	หุ้นสามัญ	1/03/2564	190,000	6.89
MEGA	โอน	นาย ธีรวัส อับบราฮิม	หุ้นสามัญ	25/02/2564	500,000	39.75
MPG	ซื้อ	นาย ธินต์ มังคะลี	หุ้นสามัญ	1/03/2564	448,233,520	0.10
QTC	ซื้อ	นางสาว ศศิกายจัน ดันธนสิน	หุ้นสามัญ	25/02/2564	350,000	4.79
QTC	ซื้อ	นางสาว ศศิกายจัน ดันธนสิน	หุ้นสามัญ	1/03/2564	368,000	4.70
RT	ซื้อ	นาย กระหิยม ศานตตระกูล	หุ้นสามัญ	1/03/2564	100,000	1.97
RT	ซื้อ	นาย บุญเทพ นาเนกรังสรรค์	หุ้นสามัญ	1/03/2564	10,000	1.95
RT	ซื้อ	นาย บุญเทพ นาเนกรังสรรค์	หุ้นสามัญ	1/03/2564	10,000	1.95
SA	ซื้อ	นาง สุนันทา สิงสรเจริญ	หุ้นสามัญ	25/02/2564	30,000,000	6.80
SMT	ซื้อ	นาย พรอมพงศ์ ไชยกุล	หุ้นสามัญ	24/02/2564	700,000	4.08
STGT	ซื้อ	นาย วีรกร อ่องสกุล	หุ้นสามัญ	1/03/2564	3,000	39.83
TMW	ซื้อ	นาย ไพฑูรย์ กัลลไชย	หุ้นสามัญ	1/03/2564	500	33.00
UTP	ซื้อ	นาย มงคล มังกรกนก	หุ้นสามัญ	1/03/2564	20,000	17.05
VL	ขาย	นาวาโท สมชาติ วิเศษมากุล	หุ้นสามัญ	1/03/2564	745,600	1.94
WHART	ซื้อ	นาย อนุวัฒน์ จารุกรสกุล	หน่วยทรัสต์	25/02/2564	10,000	10.93
XO	ขาย	นางสาว วาสนา จันทร์ชัย	หุ้นสามัญ	23/02/2564	2,135,800	13.28
XO	ขาย	นางสาว วาสนา จันทร์ชัย	หุ้นสามัญ	24/02/2564	403,400	13.54
XO	ขาย	นาย จิตดิพร จันทร์ชัย	หุ้นสามัญ	24/02/2564	1,516,600	13.54
XO	ขาย	นาย จิตดิพร จันทร์ชัย	หุ้นสามัญ	25/02/2564	800,000	13.68
XO	ขาย	นาย จิตดิพร จันทร์ชัย	หุ้นสามัญ	1/03/2564	700,000	13.09
XO	ขาย	นาย บรรพต หงษ์ทอง	หุ้นสามัญ	2/03/2564	1,000,000	13.07

ที่มา : sec.or.th

รายงานการได้มา/จำหน่ายหลักทรัพ์ของกิจการ (แบบ 246-2)

ประจำวันที่ 2 มีนาคม 2564

หลักทรัพ์	ชื่อผู้ได้มา/จำหน่าย	วิธีการ	ประเภทหลักทรัพ์ 1	% ก่อน	%	% หลัง	วันที่ได้มา/จำหน่าย	% ก่อน	%	% หลัง	หมายเหตุ3
				ได้มา/จำหน่าย	ได้มา/จำหน่าย	ได้มา/จำหน่าย		ได้มา/จำหน่าย (กลุ่ม)2	ได้มา/จำหน่าย (กลุ่ม)2	ได้มา/จำหน่าย (กลุ่ม)2	
ATP30	บริษัท โดยตา ทูโย ไทย โฮลดิ้งส์ จำกัด	ได้มา	หุ้น	0.0000	9.5265	9.5265	08/03/2564	0.0000	9.5265	9.5265	
BH	บริษัท หลักทรัพ์จัดการกองทุนรวมบัวหลวง จำกัด	ได้มา	หุ้น	4.9580	0.1759	5.1339	01/03/2564	4.9580	0.1759	5.1339	
MPG	นาย ธินต์ มังคะลี	ได้มา	หุ้น	19.4300	15.2800	21.7600	01/03/2564	19.4300	15.2800	21.7600	

1. หุ้น หมายถึง หุ้นสามัญหรือหุ้นบุริมสิทธิ หรือใบแสดงสิทธิในผลประโยชน์ที่เกิดจากหลักทรัพ์อ้างอิงไทย (DR) หลักทรัพ์แปลงสภาพ หมายถึง ใบสำคัญแสดงสิทธิที่จะซื้อหุ้นสามัญ หุ้นกู้แปลงสภาพ หรือหลักทรัพ์อื่นที่อาจแปลงสภาพได้
2. กรณีที่มีการรายงานเป็นกลุ่ม ชื่อผู้ได้มา/จำหน่าย จะแสดงข้อมูลของบุคคลในกลุ่มที่มีการเปลี่ยนแปลง ส่วน %การได้มา/จำหน่าย และ %หลังการได้มา/จำหน่าย จะแสดงตัวเลขของทั้งกลุ่ม และบุคคลตามมาตรา 258 (นิยามตามบุคคลมาตรา 258)
3. ข้อมูลเบื้องต้น หมายถึง ข้อมูลยังไม่ครบถ้วน และ/หรือ อยู่ระหว่างการสอบถาม ฉบับแก้ไข หมายถึง ผู้รายงานยื่นเอกสารชุดใหม่ เพื่อแก้ไขชุดเดิม chain principle หมายถึง การได้มาหุ้นโดยทางอ้อม และเป็นการได้มาในจำนวนที่ทำให้ผู้ได้มาต้องทำคำเสนอซื้อหลักทรัพ์ทั้งหมดของกิจการ

ที่มา : sec.or.th

Turnover list & Trading Alert

3 มีนาคม 2564

หลักทรัพย์ที่เข้าข่ายมาตรการจำกัดการซื้อขาย

สิ้นสุด	หลักทรัพย์	ระดับ 1		ระดับ 2		ระดับ 3	
		วันเริ่มต้น	วันสิ้นสุด	วันเริ่มต้น	วันสิ้นสุด	วันเริ่มต้น	วันสิ้นสุด
2 มี.ค. 64	ZMICO			3 มี.ค. 64	2 เม.ย. 64		
2 มี.ค. 64	ZMICO-W4			3 มี.ค. 64	2 เม.ย. 64		
25 ก.พ. 64	APURE-W2	1 มี.ค. 64	9 เม.ย. 64				
25 ก.พ. 64	KISS	1 มี.ค. 64	9 เม.ย. 64				
25 ก.พ. 64	MINT-W6	1 มี.ค. 64	9 เม.ย. 64				
25 ก.พ. 64	PSL	1 มี.ค. 64	9 เม.ย. 64				
25 ก.พ. 64	TQR	1 มี.ค. 64	9 เม.ย. 64				
25 ก.พ. 64	NRF			1 มี.ค. 64	19 มี.ค. 64		
25 ก.พ. 64	STA13P2105A	1 มี.ค. 64	5 มี.ค. 64				
25 ก.พ. 64	STA19C2104A	1 มี.ค. 64	5 มี.ค. 64				
23 ก.พ. 64	KWM	24 ก.พ. 64	16 มี.ค. 64				
19 ก.พ. 64	SAK	22 ก.พ. 64	2 เม.ย. 64				
19 ก.พ. 64	IP	22 ก.พ. 64	12 มี.ค. 64				
16 ก.พ. 64	IND			17 ก.พ. 64	9 มี.ค. 64		
15 ก.พ. 64	DELTA			16 ก.พ. 64	8 มี.ค. 64		
11 ก.พ. 64	SICT	15 ก.พ. 64	26 มี.ค. 64				
11 ก.พ. 64	YGG	15 ก.พ. 64	5 มี.ค. 64				
5 ก.พ. 64	DDD	8 ก.พ. 64	19 มี.ค. 64				
5 ก.พ. 64	DOD-W1	8 ก.พ. 64	19 มี.ค. 64				
5 ก.พ. 64	GLOCON	8 ก.พ. 64	19 มี.ค. 64				
5 ก.พ. 64	GLOCON-W4	8 ก.พ. 64	19 มี.ค. 64				
5 ก.พ. 64	NCAP	8 ก.พ. 64	19 มี.ค. 64				
29 ม.ค. 64	IIG	1 ก.พ. 64	12 มี.ค. 64				
29 ม.ค. 64	RBF	1 ก.พ. 64	12 มี.ค. 64				
22 ม.ค. 64	TKN	25 ม.ค. 64	5 มี.ค. 64				

ระดับ 1) **Cash Balance** : ลูกค้าซื้อหลักทรัพย์ด้วยบัญชี **cash balance** เท่านั้น

ระดับ 2) ห้ามคำนวณวงเงินซื้อขาย และ **Cash Balance** : ห้ามใช้หลักทรัพย์ในการคำนวณเป็นวงเงินซื้อขายหลักทรัพย์

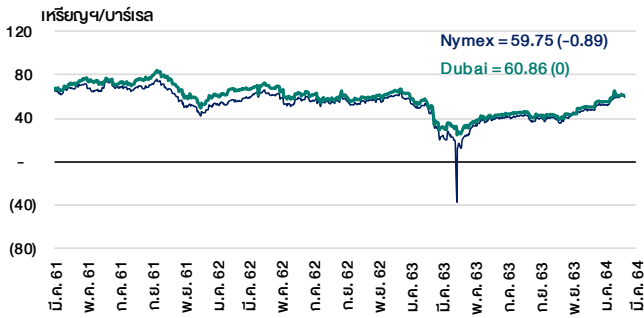
ระดับ 3) ห้าม **Net settlement**, ห้ามคำนวณวงเงินซื้อขาย และ **Cash Balance** : **Net settlement** คือห้ามหักกลบราคาซื้อกับราคาขายหลักทรัพย์เดียวกันในวันเดียวกัน

ที่มา : set.or.th

Cyclical Watch

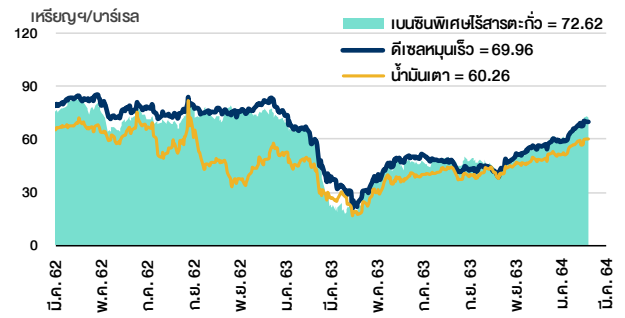
3 มีนาคม 2564

ราคาน้ำมันดิบ



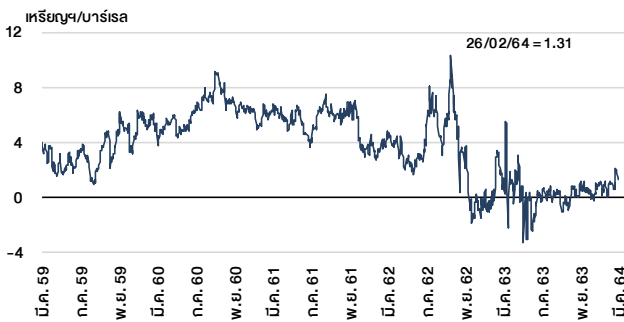
ที่มา : TQ professional

ราคาขายปลีกน้ำมันสำเร็จรูปตลาดสิงคโปร์



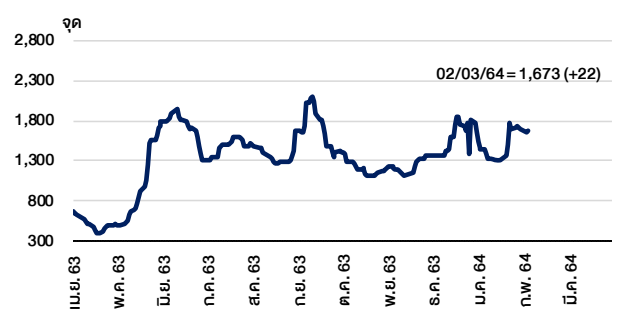
ที่มา : TOP

ค่าการกลั่นของสิงคโปร์



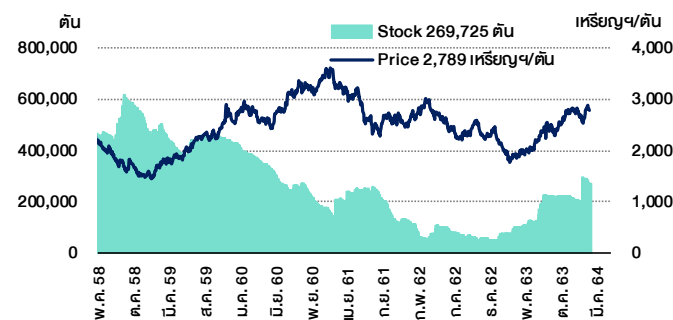
ที่มา : Bloomberg

ดัชนีค่าระวาง BDI



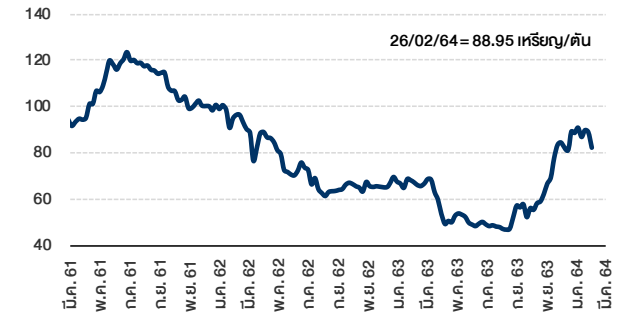
ที่มา : TQ professional

ราคาสิงคโปร์



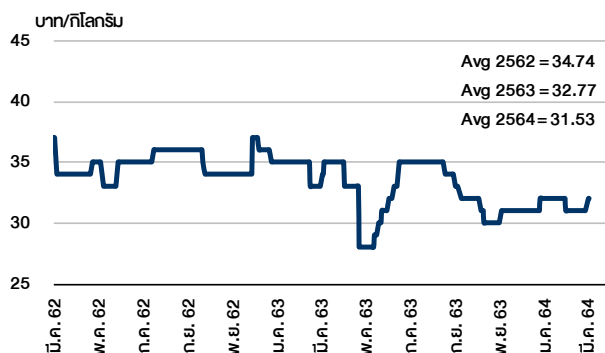
ที่มา : lme.co.uk

ราคาก๊าซหุงต้ม



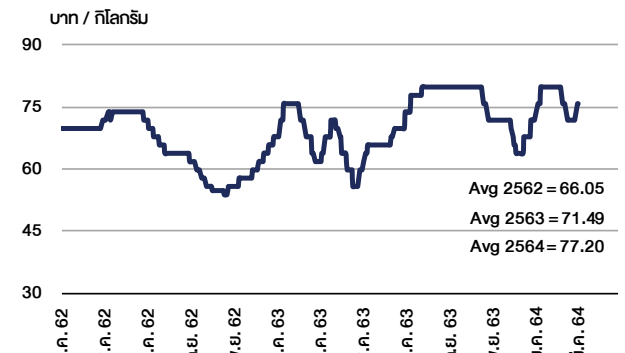
ที่มา : BANPU

ราคาไก่เป็น



ที่มา : สำนักงานเศรษฐกิจการเกษตร

ราคาหมู



ที่มา : สำนักงานเศรษฐกิจการเกษตร

Equity Calendar

Research Division

March 2, 2021

March 2021					
Monday	Tuesday	Wednesday	Thursday	Friday	
<p>1</p> <p>XD</p> <p>BKKCP @B0.19 CPTGF @B0.18 EGATIF @B0.20 HERIT @B0.086 KBSPIF @B0.254 MIPF @B0.42 PM @B0.40 PROSPECT @B0.2805 PT @B0.40 PTTEP @B2.75 SPF @B0.14 TFFIF @B0.1012 TTLPF @B0.43</p> <p>XN AMATAR @B0.16</p> <p>XR U 1:3n @B0.70 U-P 1:3n @B0.70</p> <p>New shares trading MPG 1,955,507m shrs (xr) STA13P2106A 50m units MOC : Feb-21 CPI</p>	<p>2</p> <p>XD</p> <p>RATCH @B1.25 SNC @B0.40 SPVI @B0.11 TASCO @B1.00 TIF1 @B0.147 TLHPF @B0.10</p> <p>New shares trading CPNREIT 355,557m units PTG06C2106A 20m units</p>	<p>3</p> <p>XD</p> <p>BCP @B0.40 BCPG @B0.17 DOHOME @B0.009259 DOHOME 12 existing : 1STD @free DREIT @B0.213 GAHREIT @B0.30 GPSC @B1.00 PHOL @B0.14 SAT @B0.48 TPRIME @B0.1968</p> <p>New shares trading SPCG 81.8m shrs (pp)</p>	<p>4</p> <p>XD</p> <p>AI @B0.15 ASK @B1.70 BKI @B6.00 CPN @B0.70 CSC @B2.45 CSC-P @B3.95 DELTA @3.30 IFS @B0.14 JR @B0.06 PTT @B0.82 THANI @B0.17 TIPCO @B0.19 WHART @B0.1195 ZIGA @B0.161</p> <p>XR TWZ 3:2n @B0.10</p> <p>XW ZIGA 2:05:1w @free</p>	<p>5</p> <p>XD</p> <p>CBG @B1.50 CPW @B0.08 FNS @B0.35 GULF @B0.38 LHPF @B0.0500 LHSC @B0.0500 QHPF @B0.1640 SVH @B13.00 VCOM @B0.10 VIH @B0.125 WHART @B0.1195</p> <p>XN BRRGIF @B0.11</p>	
<p>8</p> <p>XD</p> <p>AMA @B0.20 B-WORK @B0.1912 BROCK @B0.02 DRT @B0.22 GFPT @B0.20 JCT @B3.50 KIAT @B0.01 MEGA @B0.54 QLT @B0.25 SEAOIL @B0.0074074 SEAOIL 15 existing: 1STD @free SONIC @B0.055 SYNEX @B0.40 TK @B0.42 TTW @B0.30 TU @B0.40 UTP @B0.39</p> <p>XW SONIC 1 existing: 1SONIC-W1 @free</p>	<p>9</p> <p>Last trading day TVD-W2</p> <p>XD</p> <p>ASIMAR @B0.10 BIZ @B0.15 BLA @B0.23 BTW @B0.02 CPL @B0.02 CTARAF @B0.0814 MIT @B4.51 NKI @B1.50 RT @B0.085 SAAM @B0.013 SMK @B2.20 SUPEREIF @B0.15343 TCCC @B1.80 TQM @B1.15 UVAN @B0.17 XO @B0.44</p> <p>XN CTARAF @B0.0465</p>	<p>10</p> <p>XD</p> <p>AIMCG @B0.1273 AIMRT @B0.2175 AIRA @B0.013 ALLY @B0.055 ASP @B0.12 BDMS @B0.55 BH @B2.05 BH-P @B2.05 BOFFICE @B0.1704 BROOK @B0.015 EGCO @B0.30 ICN @B0.08 LST @B0.22 NSI @B4.75 SCP @B0.38 SFT @B0.0711 SIS @B1.00 SISB @B0.076 SNC @B0.25 SNP @B0.25 SPRIME @B0.16 TFG @B0.055 TNR @B0.26 TPIPL @B0.03 VL @B0.05 WPH @B0.0376</p> <p>XE TVD-W2 1.006:1w @B0.994 (final, "SP")</p> <p>XN ALLY @B0.090</p> <p>XW SNC 20 existing: 1SNC-W2 @free SNP 20 existing: 1SNP-W2 @free VL 2 existing: 1w @free</p>	<p>11</p> <p>XD</p> <p>ACE @B0.018 AJ @B0.40 AS @B0.30 AYUD @B0.77 BGRIM @B0.30 BM @B0.08 CPI @B0.11 CNT @B0.05 ETE @B0.0373 HANA @B0.75 GBX @B0.03 IP @B0.0234 IP 2.5 existing: 1STD @free KK @B0.03 MSC @B0.30 NDR @B0.05 PSH @B0.65 PTG @B0.50 STC @B0.016 SUSCO @B0.09 SVOA @B0.05 TIP @B1.30 TMD @1.40 TNP @B0.04 UEC @B0.04 WINNER @B0.10</p>	<p>12</p> <p>XD</p> <p>BUI @B0.25 CMC @B0.00324 CMC 35 existing: 1STD @free DDD @B0.50 EA @B0.30 ECL @B0.10 FN @B0.0037 FORTH @B0.20 GCAP @B0.05 HARN @B0.13 IP @B0.0234 IP 2.50 existing: 1STD @free M-CHAI @B2.00 MAKRO @B0.60 PAP @B0.18 PMTA @B0.70 SE @B0.05 SE 10 existing: 1STD @free THG @B0.30 TIGER @B0.09 TIPIPP @B0.15 TRUE @B0.07 TVO @B0.80</p> <p>XW CGH 4 existing: 1CGH-W4 @free</p>	
<p>15</p> <p>XD</p> <p>AGE @B0.10 AH @B0.15 AH 10 existing: 1STD @free BJCHI @B0.03 CPT @B0.02 DTCI @B0.40 JKN @B0.2070 LANNA @B0.30 MCS @B0.60 PDG @B0.22 SIRI @B0.04 TKS @B0.20 TPP @B0.40 UAC @B0.14</p> <p>Conversion B-W5 1:1w @B0.35 (final) WAVE-W2 1:1w @B0.70</p>	<p>16</p> <p>XD</p> <p>CMR @B0.052 LALIN @B0.30 OR @B0.10 SPCG @B0.65 TQR @B0.014</p> <p>Delist B-W5</p>	<p>17</p> <p>XD</p> <p>B5BM @B0.04 CAZ @B0.0.02278 CAZ 20 existing: 1STD @free JAK @B0.04 PRIN @B0.06 TAKUNI @B0.0375</p>	<p>18</p> <p>XD</p> <p>HFT @B0.30 PATO @B0.57</p>	<p>19</p> <p>XD</p> <p>KCAR @B0.22 PYLON @B0.14</p> <p>Conversion TNITY-W1 1:1w @B5.00 (final)</p>	
<p>22</p> <p>XD</p> <p>CCET @B0.0094 CCET 12 existing: 1STD @free</p>	<p>23</p> <p>XD</p> <p>DHOUSE @B0.03 TMILL @B0.12 TSTE @B0.115</p>	<p>24</p> <p>XD</p> <p>RCL @B0.50</p>	<p>25</p> <p>XD</p> <p>SYMC @B0.0550</p> <p>MPC meeting</p>	<p>26</p> <p>XD</p> <p>FSS @B0.06 SPG @B0.45</p>	
<p>29</p> <p>XD</p> <p>DCON @B0.008</p>	<p>30</p> <p>XD</p> <p>SF @B0.20</p>	<p>31</p> <p>XE</p> <p>SINGER-W1 1:1w @B7.00 (final, "SP")</p> <p>Conversion SCB-P 1:1 SINGER-W1 1:1w @B7.00 SINGER-W2 1:1w @B14.00 BOT : Feb-21 Trade</p>			