

Top 20 NVDR Net Buying Value (B m)

Stock	Date					
	03-มี.ค.	02-มี.ค.	01-มี.ค.	25-ก.พ.	24-ก.พ.	23-ก.พ.
CPALL	950.4	409.0	123.5	632.0	16.7	-587.5
AOT	730.1	-283.3	183.2	143.2	-101.6	343.0
PTTEP	313.1	-62.7	206.5	38.8	7.2	340.6
PTTGC	264.5	31.9	-43.7	405.8	-225.4	144.8
CBG	198.2	-160.5	-100.9	278.6	-122.2	-48.0
OR	178.7	193.5	-85.9	304.2	546.6	542.0
MTC	167.3	-624.3	119.3	-35.4	81.9	72.8
LH	149.7	-5.6	-13.7	-86.7	19.8	-29.5
SCB	146.1	102.5	61.8	401.1	70.9	-1.8
IVL	131.7	60.3	194.1	-36.4	25.6	217.6
BJC	123.8	80.9	105.9	56.0	131.0	75.8
MINT	120.6	70.6	39.1	-246.8	-170.1	8.0
SCGP	118.7	-90.9	-80.0	65.2	29.5	37.9
DELTA	106.2	-44.3	-68.6	-38.5	-38.9	79.4
BDMS	101.8	-26.7	65.7	-263.3	-27.2	-55.1
GULF	99.4	-35.5	99.7	-413.0	179.4	129.4
EA	98.7	-129.2	-7.9	13.0	-25.0	117.4
JMT	78.8	26.4	64.4	-24.1	-48.6	-22.1
SCC	74.8	-218.0	110.5	11.6	-176.9	184.7
AWC	74.8	144.4	47.6	102.9	-148.8	111.6

Top 20 NVDR Net Selling Value (B m)

Stock	Date					
	03-มี.ค.	02-มี.ค.	01-มี.ค.	25-ก.พ.	24-ก.พ.	23-ก.พ.
PTT	-795.2	-31.3	101.9	972.8	553.3	729.5
STA	-318.5	67.6	-494.0	453.8	300.9	24.9
CPN	-273.8	-247.3	50.0	-112.2	-166.3	16.8
OSP	-205.9	-3.0	28.8	-206.1	-44.4	1.9
KBANK	-179.9	-145.5	-24.7	415.5	324.0	239.0
SSP	-120.9	-59.0	-19.0	-20.8	-8.2	-7.4
COM7	-109.2	390.1	-19.9	81.1	103.2	-29.6
CPF	-104.5	145.5	152.7	-180.6	-97.6	-120.8
TACC	-92.2	-12.7	3.8	-17.7	-35.3	-3.4
TMB	-71.1	-37.3	-81.6	-89.3	-22.4	-22.8
HMPRO	-69.1	8.2	82.5	113.1	103.7	-78.4
VGI	-66.9	30.8	-10.4	3.4	-2.8	5.1
NER	-58.3	-97.8	-36.4	224.9	-23.0	9.6
RCL	-55.7	149.1	-9.1	-244.7	158.7	-57.7
PSL	-49.0	27.9	34.6	51.3	-71.2	0.5
SAWAD	-38.9	-76.6	314.9	-51.8	47.7	-19.4
CSS	-35.0	-12.9	-0.2	-18.2	-1.2	-0.8
BGRIM	-34.4	26.0	22.0	-123.5	-23.7	2.2
TTA	-31.4	59.3	0.6	-34.5	15.8	-7.2
GUNKUL	-30.9	-6.6	8.8	-6.3	-4.1	-4.6

Top 20 NVDR Most Active by Value (B m)

Stock	Date: 03 Mar 2021				
	Total	Buy	Sell	Net	% *
CPALL	6,750.0	3,850.2	2,899.8	950.4	29.0
PTT	2,204.2	704.5	1,499.7	-795.2	28.1
AOT	2,158.6	1,444.3	714.3	730.1	19.4
STA	1,772.0	726.8	1,045.3	-318.5	18.5
KBANK	1,464.3	642.2	822.1	-179.9	27.8
CPF	1,078.6	487.1	591.5	-104.5	17.1
SAWAD	1,071.2	516.1	555.0	-38.9	26.1
COM7	1,035.5	463.1	572.4	-109.2	20.7
SCB	941.7	543.9	397.8	146.1	38.3
MTC	933.6	550.5	383.1	167.3	30.7
BBL	801.2	395.9	405.4	-9.5	15.0
OR	795.1	486.9	308.2	178.7	12.6
KTC	752.6	398.6	354.0	44.6	35.6
IVL	707.2	419.5	287.7	131.7	19.7
PTTEP	657.3	485.2	172.1	313.1	27.9
SCC	628.5	351.7	276.8	74.8	40.5
PTTGC	573.2	418.8	154.3	264.5	26.5
BEM	567.4	293.3	274.2	19.1	20.4
CPN	567.1	146.6	420.4	-273.8	33.4
TMB	551.7	240.3	311.4	-71.1	26.9

Top 20 NVDR Daily Outstanding

Stock	Thai NVDR's Investment *	Paid Up % of Paid Up	
		Capital Shares	Capital **
TISCO-P	7,300	9,859	74.04
BBL	446,196,269	1,908,842,894	23.38
KBANK	517,854,799	2,369,327,593	21.86
NINE	79,540,225	365,549,286	21.76
SIMAT-W4	6,842,931	43,689,582	15.66
LH	1,819,112,579	11,949,713,176	15.22
TU	712,926,496	4,771,815,496	14.94
STA	224,649,548	1,535,999,998	14.63
THIP	11,474,750	80,000,000	14.34
INTUCH	452,404,791	3,206,509,426	14.11
WIJK-W2	17,159,800	124,971,656	13.73
BROOK-W5	52,615,238	399,063,542	13.18
MINT-W7	28,879,010	226,238,788	12.76
MCS	58,533,233	477,000,000	12.27
TISCO	96,636,458	800,645,624	12.07
GBX	130,189,500	1,089,076,392	11.95
AP	365,586,119	3,145,899,495	11.62
TACC	68,093,160	608,000,000	11.20
SAWAD	151,123,398	1,373,152,393	11.01
MACO	594,050,973	5,411,980,914	10.98

* % of Trading Volume in Underlying Securities

ที่มา : set.or.th

Note: Paid up capital shares of warrants are the number of issued warrants deduct from the total exercised warrants

* Thai NVDR's investment = จำนวนหุ้นที่ ThaiNVDR ถือครองโดยที่ยังไม่ได้รวมรายการที่รอการชำระราคาและส่งมอบหลักทรัพย์

** ตามเกณฑ์ของธนาคารแห่งประเทศไทย บริษัท ไทยเอ็นวีดีอาร์ สามารถถือครองหุ้นได้ไม่เกิน

• 25% ของทุนจดทะเบียนชำระแล้ว สำหรับ BAY CIMBT KKP

KTB LHFG SCB TCAP TISCO TMB และ BFIT

35% ของทุนจดทะเบียนชำระแล้ว สำหรับ BBL และ KBANK.

ปริมาณหุ้นที่ขายชอร์ต (Short Sell)

4 มีนาคม 2564

ข้อมูลการขายชอร์ต ณ วันที่ 3 มีนาคม 2564

หลักทรัพย์	ปริมาณหุ้นที่ขายชอร์ต (หุ้น)	มูลค่าการขายชอร์ต (บาท)	% ปริมาณการขายชอร์ตเทียบกับปริมาณการซื้อขายแบบ Auto Matching
AAV	291,200	780,416.00	0.40%
AAV-R	1,275,700	3,485,784.00	1.75%
ACE	150,000	552,000.00	0.21%
ACE-R	341,000	1,259,320.00	0.48%
ADVANC	233,700	39,445,150.00	2.81%
ADVANC-R	464,000	78,479,800.00	5.59%
AEONTS-R	17,800	3,640,000.00	0.80%
AMATA	402,300	7,530,690.00	2.63%
AMATA-R	240,100	4,494,600.00	1.57%
AOT	4,891,500	327,991,850.00	5.90%
AOT-R	2,467,500	165,389,325.00	2.98%
AP	336,400	2,491,630.00	1.05%
AP-R	121,500	899,100.00	0.38%
AU	45,000	498,000.00	0.47%
AWC	3,527,700	17,709,861.00	3.18%
AWC-R	319,000	1,642,850.00	0.29%
BAM	432,100	9,350,150.00	1.38%
BAM-R	165,400	3,590,050.00	0.53%
BANPU	3,229,700	36,870,140.00	3.30%
BANPU-R	849,700	9,743,990.00	0.87%
BBL	404,200	50,258,250.00	1.89%
BBL-R	4,891,500	2,257,780.00	0.05%
BCH	207,400	2,939,970.00	1.56%
BCH-R	704,300	10,018,830.00	5.28%
BCP	54,600	1,518,700.00	1.26%
BCP-R	89,000	2,470,475.00	2.06%
BCPG	243,300	3,625,170.00	6.77%
BCPG-R	152,200	2,257,780.00	4.24%
BDMS	1,118,900	22,859,860.00	1.46%
BDMS-R	3,373,000	68,867,030.00	4.41%
BEAUTY	583,000	1,055,388.00	0.37%
BEC-R	989,700	9,067,380.00	2.81%
BEM1	2,737,300	22,213,940.00	1.61%
BEM4-R	4,427,900	36,642,095.00	2.61%
BGRIM	243,300	11,846,900.00	2.27%
BGRIM-R	692,200	33,683,050.00	6.45%
BH	137,000	17,869,150.00	4.31%
BH-R	58,300	7,599,150.00	1.84%
BIC	289,000	10,871,750.00	1.67%
BIC-R	30,600	1,161,600.00	0.18%
BLA	39,900	1,005,180.00	0.76%
BLA-R	87,400	2,185,000.00	1.67%
BLAND-R	3,532,200	3,790,278.00	8.93%
BPP	323,000	6,020,620.00	2.54%
BPP-R	247,900	4,594,330.00	1.95%
BTS	2,838,400	26,633,290.00	7.03%
BTS-R	155,400	1,452,930.00	0.38%
CBG	93,100	13,168,700.00	0.89%
CBG-R	248,400	35,184,850.00	2.37%
CENTEL	80,800	2,686,575.00	1.88%
CENTEL-R	198,000	6,574,300.00	4.60%
CHG	491,800	1,283,480.00	1.56%
CHG-R	1,399,900	3,647,738.00	4.45%
CK	854,000	13,352,850.00	7.55%
CK-R	1,021,700	15,985,430.00	9.03%
CKP	496,500	2,142,088.00	4.49%
CKP-R	21,800	2,142,176.00	0.20%
COM7	754,500	43,422,400.00	1.76%
COM7-R	2,142,100	124,281,650.00	5.00%
CPALL	4,257,900	265,407,275.00	2.31%
CPALL-R	1,143,900	73,075,350.00	0.62%
CPF	4,731,000	137,409,400.00	4.43%
CPF-R	4,795,899	143,211,100.00	4.49%
CPN	39,500	2,168,625.00	0.32%
CPN-R	2,780,300	153,441,400.00	22.42%
CRC	392,800	13,608,825.00	1.32%
CRC-R	2,291,200	80,034,100.00	7.71%
DCC-R	543,400	1,228,084.00	1.83%
DELTA-R	18,000	7,216,800.00	1.08%
DOHOME	496,700	9,955,410.00	2.83%
DOHOME-R	56,700	1,152,830.00	0.32%
DTAC	208,500	6,522,225.00	3.70%
DTAC-R	399,300	12,474,225.00	7.09%
EA	585,900	37,529,100.00	3.79%
EA-R	945,200	60,561,275.00	5.11%
EASTW-R	202,100	1,913,880.00	15.16%
EGCO	35,200	6,267,400.00	1.37%
EGCO-R	212,800	38,024,950.00	8.27%
EPG	131,100	1,351,780.00	0.70%
EPG-R	912,800	9,209,365.00	4.86%
ERW	310,500	1,238,588.00	1.86%
ESSO	584,700	5,144,325.00	2.90%
ESSO-R	210,400	1,849,615.00	1.04%
GFPT	23,800	285,090.00	1.09%
GFPT-R	39,000	464,100.00	1.78%
GLOBAL	2,269,100	48,114,770.00	11.07%
GLOBAL-R	15,700	331,370.00	0.08%
GPSC	484,900	36,496,825.00	3.43%
GPSC-R	520,900	39,173,050.00	3.69%
GULF	803,000	27,810,300.00	4.79%
GULF-R	2,895,600	100,313,525.00	17.28%
GUNKUL	1,810,200	5,009,400.00	1.59%
GUNKUL-R	1,809,800	5,149,816.00	1.15%
HANA	383,300	20,409,000.00	2.86%
HANA-R	1,282,100	68,282,775.00	9.56%
HMPRO	1,262,400	17,640,430.00	1.64%
HMPRO-R	9,914,900	137,771,570.00	12.90%
ICHI	746,000	10,475,820.00	1.27%
ICHI-R	268,800	3,790,080.00	0.46%
INTUCH	177,600	9,774,875.00	2.79%
INTUCH-R	355,700	19,615,775.00	5.59%
IRPC	23,095,900	78,857,552.00	11.52%
IRPC-R	262,100	891,140.00	0.13%
ITD-R	11,200	12,367.00	0.12%
IVL	1,550,000	64,085,375.00	3.65%
IVL-R	1,071,200	44,078,925.00	2.52%
JAS	3,071,100	8,778,146.00	3.65%
JAS-R	76,500	218,610.00	0.09%
JMART	193,100	5,619,900.00	1.59%
JMART-R	261,000	7,534,950.00	0.77%
JMT	100,000	4,400,000.00	0.75%
JMT-R	60,600	2,658,500.00	0.45%
KBANK	714,500	103,095,200.00	3.96%
KBANK-R	2,472,200	358,838,650.00	13.70%
KCE	245,600	1,214,825.00	0.99%
KCE-R	514,900	28,977,300.00	3.96%
KKP	124,900	7,495,425.00	2.10%
KKP-R	462,000	27,725,000.00	7.76%
KSL-R	1,006,100	3,197,386.00	12.02%
KTB	476,200	5,738,640.00	0.78%
KTB-R	225,100	2,723,710.00	0.37%

หลักทรัพย์	ปริมาณหุ้นที่ขายชอร์ต (หุ้น)	มูลค่าการขายชอร์ต (บาท)	% ปริมาณการขายชอร์ตเทียบกับปริมาณการซื้อขายแบบ Auto Matching
KTC	253,900	17,256,200.00	1.65%
KTC-R	199,800	13,621,250.00	1.30%
LH	1,939,600	15,609,250.00	2.08%
LH-R	241,700	1,933,600.00	0.26%
M	19,400	1,098,650.00	0.62%
M-R	114,200	6,424,125.00	3.65%
MAJOR	68,200	1,400,730.00	2.41%
MAJOR-R	93,700	1,920,080.00	3.31%
MBK	349,100	4,973,150.00	8.28%
MBK-R	158,400	2,249,280.00	3.76%
MEGA	71,200	2,789,125.00	1.82%
MEGA-R	84,300	3,345,450.00	2.16%
MINT	1,623,800	49,585,175.00	5.27%
MINT-R	734,800	22,410,425.00	2.38%
MTC	169,300	11,106,700.00	0.73%
MTC-R	521,100	34,360,675.00	2.25%
OR	1,435,000	42,235,200.00	1.34%
ORI	157,400	1,144,230.00	0.43%
ORI-R	842,700	6,161,440.00	2.28%
OSP	318,400	11,330,600.00	1.43%
OSP-R	2,519,600	89,592,725.00	11.28%
PLANB	369,300	2,719,050.00	1.71%
PLANB-R	548,800	4,003,750.00	2.54%
PLAT-R	14,900	43,670.00	0.46%
PM	424,000	3,549,250.00	40.77%
PRM	262,700	2,009,655.00	1.65%
PRM-R	151,800	1,237,770.00	1.01%
PSH	5,100	66,840.00	0.22%
PSH-R	67,900	896,140.00	2.91%
PTG	923,700	19,075,040.00	1.40%
PTG-R	190,000	3,965,190.00	0.29%
PTL-R	79,800	1,818,890.00	3.30%
PTT	2,800,000	113,800,000.00	3.67%
PTT-R	358,300	14,600,725.00	0.47%
PTTPE	309,900	35,072,500.00	2.97%
PTTPE-R	42,900	4,869,150.00	0.41%
PTTGC	498,500	31,727,700.00	2.95%
PTTGC-R	184,900	11,816,900.00	1.09%
QH	2,646,600	6,435,698.00	5.21%
QH-R	3,101,400	7,503,008.00	6.10%
RATCH	184,600	9,378,750.00	3.69%
RATCH-R	185,200	9,443,875.00	3.70%
RBF-R	116,900	1,777,570.00	0.69%
RCL	127,900	3,087,450.00	2.02%
RS	174,600	4,448,800.00	1.17%
RS-R	115,400	2,907,255.00	0.77%
S	393,500	691,256.00	1.27%
SAWAD	667,800	47,166,925.00	2.31%
SAWAD-R	1,540,200	109,280,250.00	5.33%
SCB	355,300	38,236,350.00	3.13%
SCB-R	1,649,300	178,150,850.00	14.54%
SCC	44,200	16,269,900.00	2.11%
SCC-R	105,800	38,979,400.00	5.04%
SCCC	59,300	9,121,500.00	9.05%
SCCC-R	20,800	3,196,550.00	3.17%
SCGP	188,100	8,934,750.00	0.81%
SCGP-R	33,300	1,590,075.00	0.14%
SGP	78,500	865,350.00	4.57%
SGP-R	50,200	556,080.00	2.92%
SHR	50,900	158,808.00	0.36%
SHR-R	226,000	700,608.00	1.58%
SIRI	431,500	369,165.00	0.68%
SPALI	94,300	1,888,660.00	1.79%
SPALI-R	17,900	359,270.00	0.34%
SPCG-R	48,700	973,450.00	3.79%
SPRC	2,276,300	21,281,675.00	8.75%
SPRC-R	2,230,800	20,800,035.00	8.58%
SSP	148,900	2,587,800.00	0.58%
SSP-R	523,500	8,946,260.00	2.04%
STA	1,237,400	59,720,925.00	1.27%
STA-R	2,034,800	98,217,650.00	2.08%
STANLY-R	700	125,050.00	3.11%
STEC	345,700	4,371,830.00	1.33%
STEC-R	417,500	5,289,020.00	1.61%
STGT	270,700	10,629,975.00	2.29%
STGT-R	168,600	6,617,550.00	0.80%
SUPER	13,671,100	12,697,406.00	6.17%
SUPER-R	2,174,700	2,022,460.00	0.98%
SYNEX	100,000	2,260,000.00	0.14%
TASCO	212,800	4,314,200.00	1.64%
TASCO-R	52,600	1,062,520.00	0.41%
TCAP	410,600	14,126,450.00	4.33%
TCAP-R	164,500	5,634,125.00	1.74%
TFG-R	200	1,020.00	0.00%
THANI-R	569,800	2,375,360.00	1.42%
THCOM	950,000	8,740,500.00	11.81%
THCOM-R	50,000	459,670.00	0.62%
THG-R	8,300	213,725.00	2.54%
TISCO	93,600	8,954,500.00	1.36%
TISCO-R	304,700	29,283,700.00	4.44%
TKN-R	703,100	6,893,525.00	3.94%
TMB	44,584,400	50,832,209.00	4.98%
TMB-R	278,600	316,997.00	0.03%
TOA-R	18,600	585,900.00	0.31%
TOP	344,000	20,437,550.00	3.40%
TOP-R	583,300	34,659,425.00	5.77%
TPPLP-R	277,100	464,994.00	5.56%
TPIPP	230,300	1,008,408.00	1.75%
TPIPP-R	163,800	717,042.00	1.24%
TQM	4,100	492,000.00	0.65%
TQM-R	9,800	1,174,300.00	1.55%
TRUE	2,981,700	9,789,636.00	1.76%
TRUE-R	17,500	56,358.00	0.01%
TTA	937,200	7,012,685.00	4.49%
TTW	77,200	934,120.00	1.90%
TTW-R	237,600	2,874,960.00	5.86%
TU	2,756,200	39,577,230.00	10.53%
TU-R	4,495,400	64,333,690.00	17.17%
TVO	88,600	2,980,900.00	3.14%
TVO-R	168,100	5,646,050.00	5.95%
UNIQ	1,200	5,292.00	0.09%
VGI	1,914,500	13,517,365.00	2.82%
WIBHA-R	130,000	228,423.00	0.92%
WHA	1,047,800	3,451,532.00	2.53%
WHA-R	298,300	984,204.00	0.72%
WHAUP	115,300		

รายงานการเปลี่ยนแปลงการถือหลักทรัพย์และสัญญาซื้อขายล่วงหน้าของผู้บริหาร (แบบ 59)

ประจำวัน 3 มีนาคม 2564

ชื่อบริษัท	วิธีการได้มา /จำหน่าย	ชื่อผู้บริหาร	ประเภทหลักทรัพย์	วันที่ได้มา /จำหน่าย	จำนวน	ราคา
ADB	ขาย	นาย กิ่ง ชู หลิว	หุ้นสามัญ	2/03/2564	500,000	1.72
AIMIRT	ซื้อ	นาย ธนาเดช โอภาสยานนท์	หน่วยทรัสต์	2/03/2564	1,000	11.10
AIMIRT	ซื้อ	นาย ธนาเดช โอภาสยานนท์	หน่วยทรัสต์	3/03/2564	1,000	11.20
ASP	ซื้อ	นาย ก้องเกียรติ โอภาสวงการ	หุ้นสามัญ	2/03/2564	2,000,000	2.50
AUCT	ซื้อ	นาย สุธี สมาริ	หุ้นสามัญ	2/03/2564	40,000	9.95
BANPU	ขาย	นาย ชรินทร์ วงศ์กุลกิจ	หุ้นสามัญ	2/03/2564	4,000,000	11.00
BEM	ขาย	นาย ปลิว ตรีวิศเวทย์	หุ้นสามัญ	2/03/2564	2,500,000	8.00
BEM	ซื้อ	นาย พงษ์สุภะ ตันติสวัสดิ์กุล	หุ้นสามัญ	2/03/2564	2,500,000	8.00
CHAYO	ซื้อ	นาย กิตติ ตั้งศรีวงศ์	ใบสำคัญแสดงสิทธิที่จะซื้อหุ้น	2/03/2564	195,000	4.60
COMAN	ขาย	นาย ธาณินทร์ เอื้ออารยะมนตรี	หุ้นสามัญ	3/03/2564	7,100	2.78
EP	ซื้อ	นาย ยุทธ ชินสุภัคกุล	หุ้นสามัญ	1/03/2564	200,000	5.38
EP	ซื้อ	นาย ยุทธ ชินสุภัคกุล	หุ้นสามัญ	1/03/2564	700,000	5.36
GREEN	ซื้อ	นาย พิพัทธ์ วิริยะเมตตากุล	หุ้นสามัญ	1/03/2564	100,000	0.98
GREEN	ซื้อ	นาย พิพัทธ์ วิริยะเมตตากุล	หุ้นสามัญ	2/03/2564	100,000	0.97
JMART	ซื้อ	นาย อติศักดิ์ สุขุมวิทยา	หุ้นสามัญ	1/03/2564	3,975,900	27.94
JMART	ซื้อ	นาย อติศักดิ์ สุขุมวิทยา	หุ้นสามัญ	2/03/2564	3,000,000	28.04
KEX	ขาย	นาย เกียรติชัย เบนจางสารศิริกุล	หุ้นสามัญ	2/03/2564	575,000	54.21
KUN	ขาย	นางสาว วันใหม่ พุ่มถาวร	หุ้นสามัญ	1/03/2564	98,000	2.24
KUN	ขาย	นางสาว วันใหม่ พุ่มถาวร	หุ้นสามัญ	1/03/2564	150,000	2.22
KUN	ขาย	นางสาว วันใหม่ พุ่มถาวร	หุ้นสามัญ	2/03/2564	83,800	2.22
KUN	ขาย	นางสาว วันใหม่ พุ่มถาวร	หุ้นสามัญ	2/03/2564	281,400	2.20
KUN	ซื้อ	นาย ไพศาล คังขวณิช	หุ้นสามัญ	2/03/2564	5,000	2.22
LPN	ขาย	นาย สุรวดี สุขเจริญสิน	หุ้นสามัญ	25/02/2564	50,000	4.70
LPN	ขาย	นาย สุรวดี สุขเจริญสิน	หุ้นสามัญ	2/03/2564	100,000	4.70
META	ซื้อ	นาย ชนนะ รังดาล	หุ้นสามัญ	2/03/2564	2,000,000	0.37
META	ซื้อ	นาย ชนนะ รังดาล	หุ้นสามัญ	3/03/2564	1,000,000	0.37
MINT	ขาย	นาย อาณิล ธาธานี	หุ้นสามัญ	2/03/2564	961,800	30.25
PRIME	ซื้อ	พลอากาศเอก สุรศักดิ์ มีมณี	หุ้นสามัญ	1/03/2564	50,000	0.49
QTC	ซื้อ	นางสาว ศศิกาญจน์ ดันธนสิน	หุ้นสามัญ	2/03/2564	67,800	4.78
SFT	ขาย	นาย สุกเดช ธนากรรัฐติคุณ	หุ้นสามัญ	2/03/2564	90,000	4.90
SICT	ซื้อ	นาย บดินทร์ เกษมเศรษฐ์	หุ้นสามัญ	2/03/2564	20,000	4.43
SIMAT	ขาย	นาย ธนายุส ไชลิตสกุล	หุ้นสามัญ	2/03/2564	20,624,000	4.69
SITHAI	ซื้อ	นาย พงษ์ศักดิ์ กัณดิรัตนาวงศ์	หุ้นสามัญ	2/03/2564	21,200	0.63
SMIT	ซื้อ	นาย ธนา เสนาวินกุล	หุ้นสามัญ	2/03/2564	50,000	4.00
SR	ขาย	นาย ต่อโชค เล้าล้อมชัย	หุ้นสามัญ	2/03/2564	373,000	0.71
STA	ขาย	นาย ไชยยศ สิมเจริญกุล	หุ้นสามัญ	1/03/2564	400,000	52.38
STEC	ซื้อ	นาย ประสิทธิ์ ประวัง	หุ้นสามัญ	1/03/2564	5,000	12.20
STGT	ขาย	นาง อรลักษณ์ นาคนินทร์	หุ้นสามัญ	1/03/2564	100,000	40.00
STGT	ซื้อ	นาย วีรกร อ่องสกุล	หุ้นสามัญ	2/03/2564	3,000	38.75
TASCO	ขาย	นาย สมจิตต์ เศรษฐิน	หุ้นสามัญ	1/03/2564	333,000	21.01
TASCO	ขาย	นาย สมจิตต์ เศรษฐิน	หุ้นสามัญ	2/03/2564	167,000	20.20
TASCO	ขาย	นาย สมจิตต์ เศรษฐิน	หุ้นสามัญ	2/03/2564	300,000	20.20
TMW	ซื้อ	นาย ไพฑูรย์ กัลลไชย	หุ้นสามัญ	2/03/2564	2,500	33.00
TNP	ขาย	นาย ธนะพงศ์ พุฒิปิริยะ	หุ้นสามัญ	2/03/2564	50,000	4.46
TRUBB	ซื้อ	นาย ภัทธพล วงศ์สุทธิกุล	หุ้นสามัญ	2/03/2564	200,000	2.42
TSR	ซื้อ	นาย วัชรินทร์ วัชรธรรม	หุ้นสามัญ	2/03/2564	60,000	3.50
VL	ซื้อ	นาย เอกชัย อาษาพิพัฒน์	หุ้นสามัญ	25/02/2564	5,000	1.95
WHABT	ซื้อ	นาย ธนภัทร อนันตประยูร	หน่วยทรัสต์	1/03/2564	200	8.50
WHABT	ซื้อ	นาย ธนภัทร อนันตประยูร	หน่วยทรัสต์	2/03/2564	15,200	8.50
WHART	ซื้อ	นาย ธนภัทร อนันตประยูร	หน่วยทรัสต์	1/03/2564	4,600	10.70
WIJK	ขาย	นาย วิบูลย์ แสงวิทยานนท์	ใบสำคัญแสดงสิทธิที่จะซื้อหุ้น	3/03/2564	60,000	0.65

ที่มา : sec.or.th

รายงานการได้มา/จำหน่ายหลักทรัพย์ของกิจการ (แบบ 246-2)

ประจำวัน 3 มีนาคม 2564

หลักทรัพย์	ชื่อผู้ได้มา/จำหน่าย	วิธีการ	ประเภท หลักทรัพย์ 1	% ก่อน			วันที่ได้มา/ จำหน่าย	% หลัง			หมายเหตุ 3
				ได้มา/ จำหน่าย	ได้มา/ จำหน่าย	ได้มา/ จำหน่าย		ได้มา/ จำหน่าย	ได้มา/ จำหน่าย	ได้มา/ จำหน่าย	
ARIP	นาย ณรงค์ชัย สิมะโรจน์	ได้มา	หุ้น	3.2403	2.1995	5.4399	02/03/2564	4.0026	2.1995	6.2022	
SIMAT	นาย ณัฐภาส มานะศิลป์พันธ์	จำหน่าย	หุ้น	8.1283	7.5918	0.5364	24/02/2564	8.1283	7.5918	0.5364	

1. หุ้น หมายถึง หุ้นสามัญหรือหุ้นบุริมสิทธิ หรือใบแสดงสิทธิในผลประโยชน์ที่เกิดจากหลักทรัพย์อ้างอิงไทย (DR) หลักทรัพย์แปลงสภาพ หมายถึง ใบสำคัญแสดงสิทธิที่จะซื้อหุ้นสามัญ หุ้นกู้แปลงสภาพ หรือหลักทรัพย์อื่นที่อาจแปลงสภาพได้
2. กรณีที่มีการรายงานเป็นกลุ่ม ชื่อผู้ได้มา/จำหน่าย จะแสดงข้อมูลของบุคคลในกลุ่มที่มีการเปลี่ยนแปลง ส่วน %การได้มา/จำหน่าย และ %หลังการได้มา/จำหน่าย จะแสดงตัวเลขของทั้งกลุ่ม และบุคคลตามมาตรา 258 (นิยามตามบุคคลมาตรา 258)
3. ข้อมูลเบื้องต้น หมายถึง ข้อมูลยังไม่ครบถ้วน และ/หรือ อยู่ระหว่างการสอบสวน
ฉบับแก้ไข หมายถึง ผู้รายงานยื่นเอกสารชุดใหม่ เพื่อแก้ไขชุดเดิม
chain principle หมายถึง การได้มาหุ้นโดยทางอ้อม และเป็นการได้มาในจำนวนที่ทำให้ผู้ได้มาต้องทำคำเสนอซื้อหลักทรัพย์ทั้งหมดของกิจการ

ที่มา : sec.or.th

Turnover list & Trading Alert

4 มีนาคม 2564

หลักทรัพย์ที่เข้าข่ายมาตรการจำกัดการซื้อขาย

สิ้นสุด	หลักทรัพย์	ระดับ 1		ระดับ 2		ระดับ 3	
		วันเริ่มต้น	วันสิ้นสุด	วันเริ่มต้น	วันสิ้นสุด	วันเริ่มต้น	วันสิ้นสุด
2 มี.ค. 64	ZMICO			3 มี.ค. 64	2 เม.ย. 64		
2 มี.ค. 64	ZMICO-W4			3 มี.ค. 64	2 เม.ย. 64		
25 ก.พ. 64	APURE-W2	1 มี.ค. 64	9 เม.ย. 64				
25 ก.พ. 64	KISS	1 มี.ค. 64	9 เม.ย. 64				
25 ก.พ. 64	MINT-W6	1 มี.ค. 64	9 เม.ย. 64				
25 ก.พ. 64	PSL	1 มี.ค. 64	9 เม.ย. 64				
25 ก.พ. 64	TQR	1 มี.ค. 64	9 เม.ย. 64				
25 ก.พ. 64	NRF			1 มี.ค. 64	19 มี.ค. 64		
25 ก.พ. 64	STA13P2105A	1 มี.ค. 64	5 มี.ค. 64				
25 ก.พ. 64	STA19C2104A	1 มี.ค. 64	5 มี.ค. 64				
23 ก.พ. 64	KWM	24 ก.พ. 64	16 มี.ค. 64				
19 ก.พ. 64	SAK	22 ก.พ. 64	2 เม.ย. 64				
19 ก.พ. 64	IP	22 ก.พ. 64	12 มี.ค. 64				
16 ก.พ. 64	IND			17 ก.พ. 64	9 มี.ค. 64		
15 ก.พ. 64	DELTA			16 ก.พ. 64	8 มี.ค. 64		
11 ก.พ. 64	SICT	15 ก.พ. 64	26 มี.ค. 64				
11 ก.พ. 64	YGG	15 ก.พ. 64	5 มี.ค. 64				
5 ก.พ. 64	DDD	8 ก.พ. 64	19 มี.ค. 64				
5 ก.พ. 64	DOD-W1	8 ก.พ. 64	19 มี.ค. 64				
5 ก.พ. 64	GLOCON	8 ก.พ. 64	19 มี.ค. 64				
5 ก.พ. 64	GLOCON-W4	8 ก.พ. 64	19 มี.ค. 64				
5 ก.พ. 64	NCAP	8 ก.พ. 64	19 มี.ค. 64				
29 ม.ค. 64	IIG	1 ก.พ. 64	12 มี.ค. 64				
29 ม.ค. 64	RBF	1 ก.พ. 64	12 มี.ค. 64				
22 ม.ค. 64	TKN	25 ม.ค. 64	5 มี.ค. 64				

ระดับ 1) **Cash Balance** : ลูกค้าซื้อหลักทรัพย์ด้วยบัญชี **cash balance** เท่านั้น

ระดับ 2) ห้ามคำนวณวงเงินซื้อขาย และ **Cash Balance** : ห้ามใช้หลักทรัพย์ในการคำนวณเป็นวงเงินซื้อขายหลักทรัพย์

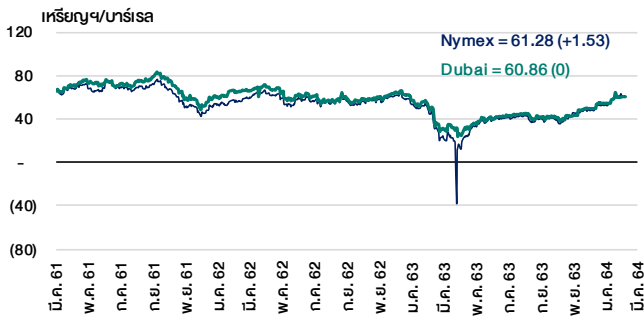
ระดับ 3) ห้าม **Net settlement**, ห้ามคำนวณวงเงินซื้อขาย และ **Cash Balance** : **Net settlement** คือห้ามหักกลบราคาซื้อกับราคาขายหลักทรัพย์เดียวกันในวันเดียวกัน

ที่มา : set.or.th

Cyclical Watch

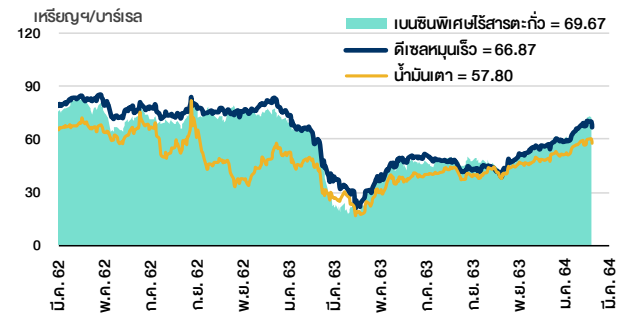
4 มีนาคม 2564

ราคาน้ำมันดิบ



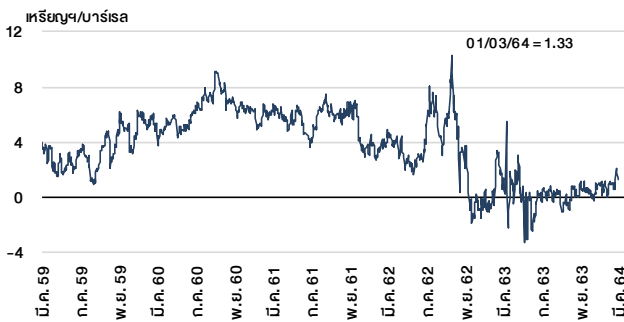
ที่มา : TQ professional

ราคาขายปลีกน้ำมันสำเร็จรูปตลาดสิงคโปร์



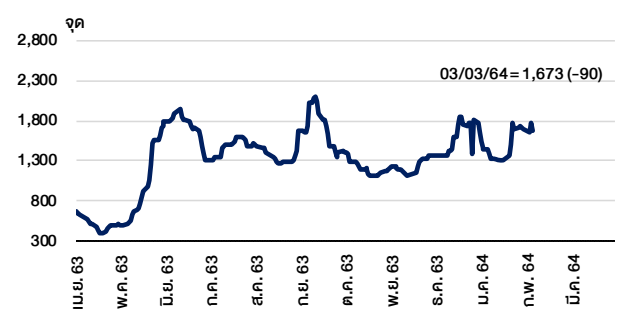
ที่มา : TOP

ค่าการกลั่นของสิงคโปร์



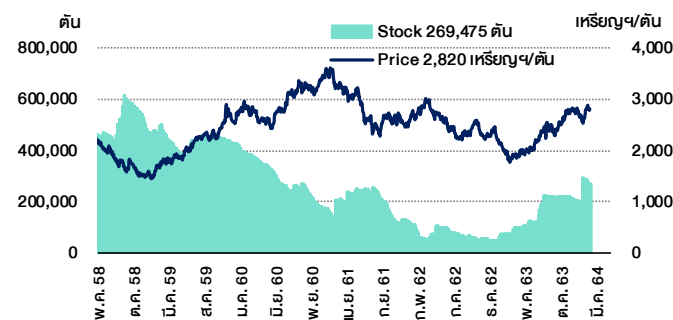
ที่มา : Bloomberg

ดัชนีค่าระวาง BDI



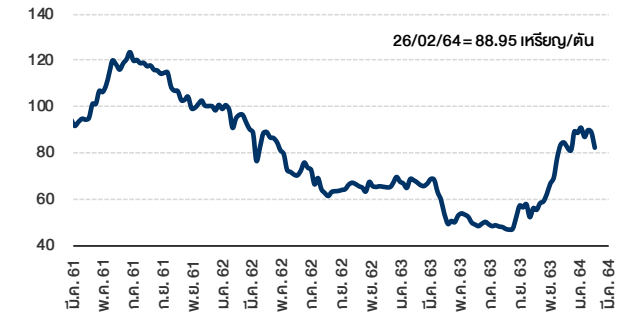
ที่มา : TQ professional

ราคาสิงคโปร์



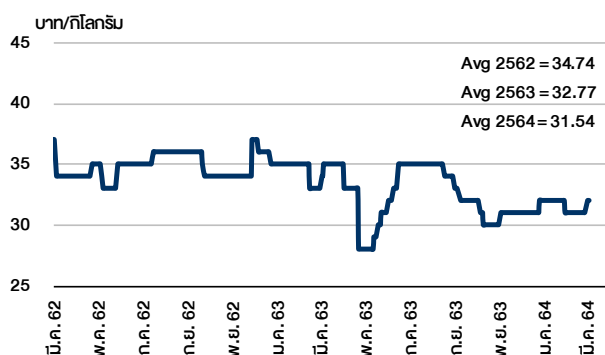
ที่มา : lme.co.uk

ราคาก๊าซหุงต้ม



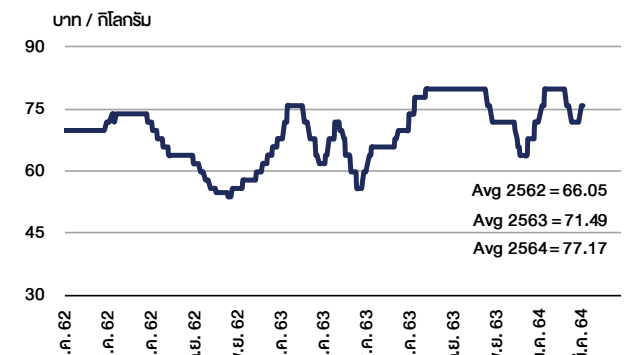
ที่มา : BANPU

ราคาไก่เป็น



ที่มา : สำนักงานเศรษฐกิจการเกษตร

ราคาหมู



ที่มา : สำนักงานเศรษฐกิจการเกษตร

Equity Calendar

Research Division

March 4, 2021

March 2021					
Monday	Tuesday	Wednesday	Thursday	Friday	
1	2	3	4	5	
<p>XD</p> <p>BKKCP @B0.19 CPTGF @B0.18 EGATIF @B0.20 HERIT @B0.086 KBSPIF @B0.254 MIPF @B0.42 PM @B0.40 PROSPECT @B0.2805 PT @B0.40 PTTEP @B2.75 SPF @B0.14 TFFIF @B0.1012 TTLPF @B0.43</p> <p>XN</p> <p>AMATAR @B0.16</p> <p>XR</p> <p>U 1:3n @B0.70 U-P 1:3n @B0.70</p> <p>New shares trading</p> <p>MPG 1,955,507m shrs (xr) STA13P2106A 50m units MOC: Feb-21 CPI</p>	<p>XD</p> <p>RATCH @B1.25 SNC @B0.40 SPVI @B0.11 TASCO @B1.00 TIF1 @B0.147 TLHPF @B0.10</p> <p>New shares trading</p> <p>CPNREIT 355,557m units PTG06C2106A 20m units</p>	<p>XD</p> <p>BCP @B0.40 BCPG @B0.17 DOHOME @B0.009259 DOHOME 12 existing: 1STD @free DREIT @B0.213 GAHREIT @B0.30 GPSC @B1.00 PHOL @B0.14 SAT @B0.48 TPRIME @B0.1968</p> <p>New shares trading</p> <p>SPCG 81.8m shrs (pp) DEL13C2104A 99m units STA13C2106B 99m units</p>	<p>XD</p> <p>AI @B0.15 ASK @B1.70 BKI @B6.00 CPN @B0.70 CSC @B2.45 CSC-P @B3.95 DELTA @3.30 IFS @B0.14 JR @B0.06 PTT @B0.82 THANI @B0.17 TIPCO @B0.19 WHART @B0.1195 ZIGA @B0.161</p> <p>XR</p> <p>TWZ 3:2n @B0.10</p> <p>XW</p> <p>ZIGA 2:05:1w @free</p> <p>New shares trading</p> <p>ECF 33 shrs (w) SS013P2106A 219m units</p>	<p>XD</p> <p>CBG @B1.50 CPW @B0.08 FNS @B0.35 GULF @B0.38 LHPF @B0.0500 LHSC @B0.0500 QHFP @B0.1640 SVH @B13.00 VCOM @B0.10 VIH @B0.125</p> <p>XN</p> <p>BRRGIF @B0.11</p>	
<p>XD</p> <p>AMA @B0.20 B-WORK @B0.1912 BROCK @B0.02 DRT @B0.22 GFPT @B0.20 JCT @B3.50 KIAT @B0.01 MEGA @B0.54 QLT @B0.25 SEAOIL @B0.0074074 SEAOIL 15 existing: 1STD @free SONIC @B0.055 SYNEX @B0.40 TK @B0.42 TTW @B0.30 TU @B0.40 UTP @B0.39</p> <p>XW</p> <p>SONIC 1 existing: 1SONIC-W1 @free</p>	<p>Last trading day</p> <p>TVD-W2</p> <p>XD</p> <p>ASIMAR @B0.10 BIZ @B0.15 BTW @B0.02 CPL @B0.02 CTARAF @B0.0814 FSMART @B0.30 LIT @B0.18 MIT @B4.51 NKI @B1.50 RT @B0.085 SAAM @B0.013 SMK @B2.20 SUPEREIF @B0.15343 TCCC @B1.80 TQM @B1.15 UVAN @B0.17 XO @B0.44</p> <p>XN</p> <p>CTARAF @B0.0465</p>	<p>XD</p> <p>AIMCG @B0.1273 AIMRT @B0.2175 AIRA @B0.013 ALLY @B0.055 AMANAH @B0.13 ASN @B0.0111111111 ASN 5 existing: 1STD @free ASP @B0.12 BDMS @B0.55 BH @B2.05 BH-P @B2.05 BOFFICE @B0.1704 BROOK @B0.015 EGCO @B0.30 ICN @B0.08 LST @B0.22 NSI @B4.75 SCP @B0.38 SFT @B0.0711 SIS @B1.00 SISB @B0.076 SNC @B0.25 SNP @B0.25 SPRIME @B0.16 TFG @B0.055 TNR @B0.26 TPIPL @B0.03 UOBKH @B0.10 VL @B0.05 WORK @B0.28 WPH @B0.0376</p> <p>XE</p> <p>TVD-W2 1.006:1w @B0.994 (final, "SP")</p> <p>XN</p> <p>ALLY @B0.090</p> <p>XW</p> <p>SNP 20 existing: 1SNP-W2 @free VL 2 existing: 1w @free</p>	<p>XD</p> <p>ACE @B0.018 AJ @B0.40 AS @B0.30 AYUD @B0.77 BGRIM @B0.30 BM @B0.08 CPI @B0.11 CNT @B0.05 ETE @B0.0373 GBX @B0.03 HANA @B0.75 IP @B0.0234 IP 2.5 existing: 1STD @free KK @B0.03 MSC @B0.30 NDR @B0.05 PSH @B0.65 PTG @B0.50 STC @B0.016 SUSCO @B0.09 SVOA @B0.05 SVOA-P @B0.05 TIP @B1.30 TMD @1.40 TNP @B0.04 UEC @B0.04 WINNER @B0.10</p>	<p>XD</p> <p>BUI @B0.25 CMC @B0.00324 CMC 35 existing: 1STD @free DDD @B0.50 EA @B0.30 ECL @B0.10 FN @B0.0037 FORTH @B0.20 GCAP @B0.05 HARN @B0.13 HPF @B0.083 M-CHAI @B2.00 M-II @B0.150 M-STOR @B0.0960 MAKRO @B0.60 NCH @B0.04 PAP @B0.18 PMTA @B0.70 SE @B0.005 SE 10 existing: 1STD @free THG @B0.30 TIGER @B0.09 TPIPP @B0.15 TRUE @B0.07 TVO @B0.80</p> <p>XW</p> <p>CGH 4 existing: 1CGH-W4 @free</p>	
<p>XD</p> <p>ABPIF @B0.0526 AGE @B0.10 AH @B0.15 AH 10 existing: 1STD @free BJCHI @B0.03 CPT @B0.02 DTCI @B0.40 JKN @B0.2070 KPNPF @B0.0800 LANNA @B0.30 MCS @B0.60 MJLF @B0.1175 PAF @B0.015 PDG @B0.22 SIRI @B0.04 SKE @B0.015 TKN @B0.10 TKS @B0.20 TPP @B0.40 UAC @B0.14</p> <p>XN</p> <p>ABPIF @B0.5400 GOLDFP @B0.1000</p> <p>XR</p> <p>CFRESH 1:1n @B1.00</p> <p>Conversion</p> <p>B-W5 1:1w @B0.35 (final) RWI-W2 1:1w @B1.50 WAVE W3 1:1w @B0.70</p>	<p>XD</p> <p>CMR @B0.052 LALIN @B0.30 OR @B0.10 SPCG @B0.65 SSTRT @B0.315 TQR @B0.014</p> <p>Delist</p> <p>B-W5</p>	<p>XD</p> <p>BBSM @B0.04 CAZ @B0.0.02278 CAZ 20 existing: 1STD @free JAK @B0.04 PRIN @B0.06 TAKUNI @B0.0375</p>	<p>XD</p> <p>PATO @B0.57</p>	<p>XD</p> <p>KCAR @B0.22 PYLON @B0.14</p> <p>Conversion</p> <p>TNITY-W1 1:1w @B5.00 (final)</p>	