

Top 20 NVDR Net Buying Value (B m)

Stock	Date					
	04-มี.ค.	03-มี.ค.	02-มี.ค.	01-มี.ค.	25-ก.พ.	24-ก.พ.
PTT	1,523.8	-795.2	-31.3	101.9	972.8	553.3
MTC	620.4	167.3	-624.3	119.3	-35.4	81.9
SAWAD	553.0	-38.9	-76.6	314.9	-51.8	47.7
CPF	179.7	-104.5	145.5	152.7	-180.6	-97.6
COM7	178.6	-109.2	390.1	-19.9	81.1	103.2
STGT	177.7	74.2	56.8	47.0	277.3	178.9
STEC	161.4	-24.8	6.2	-17.4	-14.3	5.8
CPN	156.6	-273.8	-247.3	50.0	-112.2	-166.3
BEC	109.8	15.4	46.2	-1.8	0.4	-3.6
TTA	107.8	-31.4	59.3	0.6	-34.5	15.8
PSL	101.1	-49.0	27.9	34.6	51.3	-71.2
RATCH	76.4	55.7	43.7	-8.9	-154.7	7.3
AP	72.4	40.9	33.4	31.4	-16.2	53.8
KTB	70.6	34.8	77.2	36.4	8.7	-21.2
BANPU	64.4	19.2	-85.5	38.0	50.0	29.2
BLA	63.6	12.1	-1.2	7.2	-0.1	15.4
BBL	55.8	-9.5	-13.3	-141.2	-349.4	16.8
BCH	54.4	-19.1	-38.2	-0.7	-31.7	1.3
SPALI	54.3	15.2	70.5	19.4	12.2	12.6
CK	54.3	-27.8	8.7	2.2	41.5	31.0

Top 20 NVDR Net Selling Value (B m)

Stock	Date					
	04-มี.ค.	03-มี.ค.	02-มี.ค.	01-มี.ค.	25-ก.พ.	24-ก.พ.
AOT	183.2	730.1	-283.3	183.2	143.2	-101.6
CBG	-100.9	198.2	-160.5	-100.9	278.6	-122.2
KBANK	-24.7	-179.9	-145.5	-24.7	415.5	324.0
EA	-7.9	98.7	-129.2	-7.9	13.0	-25.0
DELTA	-68.6	106.2	-44.3	-68.6	-38.5	-38.9
GPSC	-33.8	63.4	-37.2	-33.8	-238.7	-39.8
PTTGC	-43.7	264.5	31.9	-43.7	405.8	-225.4
KTC	-49.0	44.6	-59.9	-49.0	-6.1	-1.7
HMPRO	82.5	-69.1	8.2	82.5	113.1	103.7
BEM	24.5	19.1	-20.4	24.5	42.5	40.5
TOP	-20.0	-15.9	-112.8	-20.0	175.4	-90.3
MINT	39.1	120.6	70.6	39.1	-246.8	-170.1
KCE	0.6	41.4	-57.3	0.6	8.0	2.0
GULF	99.7	99.4	-35.5	99.7	-413.0	179.4
IVL	194.1	131.7	60.3	194.1	-36.4	25.6
INTUCH	-81.8	24.3	-293.6	-81.8	-100.1	-186.7
OR	-85.9	178.7	193.5	-85.9	304.2	546.6
JMART	-49.3	-28.6	-49.6	-49.3	-24.7	-51.6
STA	-494.0	-318.5	67.6	-494.0	453.8	300.9
SYNEX	-5.6	40.1	37.5	-5.6	5.7	-12.0

Top 20 NVDR Most Active by Value (B m)

Stock	Date: 04 Mar 2021				
	Total	Buy	Sell	Net	% *
PTT	3,119.2	2,321.5	797.7	1,523.8	36.7
CPALL	2,487.9	1,221.2	1,266.7	-45.5	20.1
AOT	2,051.7	601.8	1,450.0	-848.2	30.7
SAWAD	1,472.8	1,012.9	459.9	553.0	27.1
MTC	1,290.9	955.6	335.3	620.4	20.4
CPF	1,221.3	700.5	520.8	179.7	18.8
KBANK	1,119.0	432.6	686.5	-253.9	26.4
OR	999.4	462.9	536.5	-73.7	21.3
COM7	977.0	577.8	399.2	178.6	20.2
EA	843.2	305.6	537.6	-232.0	26.4
DELTA	839.4	310.9	528.5	-217.5	52.6
KTC	809.2	329.5	479.7	-150.1	37.8
STA	784.3	360.5	423.8	-63.3	23.3
BBL	722.5	389.1	333.3	55.8	23.6
BDMS	712.9	356.7	356.3	0.4	13.6
PTTEP	698.3	370.1	328.2	41.9	27.3
SCB	682.3	350.0	332.3	17.6	44.1
GULF	663.7	281.1	382.5	-101.4	39.7
SCC	653.0	347.7	305.2	42.5	42.7
BEM	645.3	261.8	383.5	-121.7	22.2

Top 20 NVDR Daily Outstanding

Stock	Thai NVDR's	Paid Up	% of Paid Up
	Investment *	Capital Shares	Capital **
TISCO-P	7,300	9,859	74.04
BBL	446,077,382	1,908,842,894	23.37
KBANK	516,773,858	2,369,327,593	21.81
NINE	79,540,525	365,549,286	21.76
SIMAT-W4	6,793,431	43,689,582	15.55
LH	1,818,412,657	11,949,713,176	15.22
TU	713,986,886	4,771,815,496	14.96
STA	223,907,290	1,535,999,998	14.58
THIP	11,474,750	80,000,000	14.34
INTUCH	447,059,515	3,206,509,426	13.94
BROOK-W5	52,680,238	399,063,542	13.20
MINT-W7	28,891,997	226,238,788	12.77
MCS	58,581,233	477,000,000	12.28
TISCO	96,264,537	800,645,624	12.02
GBX	130,189,500	1,089,076,392	11.95
AP	370,114,046	3,145,899,495	11.76
MACO	594,050,973	5,411,980,914	10.98
TACC	66,548,384	608,000,000	10.95
SAWAD	150,017,033	1,373,152,393	10.93
PIMO	66,910,569	616,465,661	10.85

* % of Trading Volume in Underlying Securities

ที่มา : set.or.th

Note: Paid up capital shares of warrants are the number of issued warrants deduct from the total exercised warrants

* Thai NVDR's investment = จำนวนหุ้นที่ ThaiNVDR ถือครองโดยที่ยังไม่ได้รวมรายการที่รอการชำระราคาและส่งมอบหลักทรัพย์

** ตามเกณฑ์ของธนาคารแห่งประเทศไทย บริษัท ไทยเอ็นวีดีอาร์ สามารถถือครองหุ้นได้ไม่เกิน

• 25% ของทุนจดทะเบียนชำระแล้ว สำหรับ BAY CIMBT KKP

KTB LHFG SCB TCAP TISCO TMB และ BFIT

35% ของทุนจดทะเบียนชำระแล้ว สำหรับ BBL และ KBANK.

รายงานการเปลี่ยนแปลงการถือหลักทรัพย์และสัญญาซื้อขายล่วงหน้าของผู้บริหาร (แบบ 59)

ประจำวันที่ 4 มีนาคม 2564

ชื่อบริษัท	วิธีการได้มา /จำหน่าย	ชื่อผู้บริหาร	ประเภทหลักทรัพย์	วันที่ได้มา /จำหน่าย	จำนวน	ราคา
ADB	ซื้อ	นาย วีระชัย วงษ์เจริญสิน	หุ้นสามัญ	3/03/2564	300,000	1.62
ADB	ขาย	นาย หวัง วนาไพโรสถ์	หุ้นสามัญ	4/03/2564	1,000,000	1.82
CCET	ซื้อ	นาย เวช จ้าว หวัง	หุ้นสามัญ	3/03/2564	800,000	2.30
EP	ซื้อ	นาย ยุทธ ชินสุภัคกุล	หุ้นสามัญ	2/03/2564	150,000	5.42
EP	ซื้อ	นาย ยุทธ ชินสุภัคกุล	หุ้นสามัญ	2/03/2564	200,000	5.43
GREEN	ซื้อ	นาย พิพัทธ์ วิริยะเมตตากุล	หุ้นสามัญ	3/03/2564	300,000	0.98
JMART	ซื้อ	นาย อติศักดิ์ สุขุมวิทยา	หุ้นสามัญ	3/03/2564	4,000,000	29.02
KEX	ขาย	นาย เกล็ดชัย เบนญจาวรศิริกุล	หุ้นสามัญ	3/03/2564	300,000	54.83
KUN	ขาย	นางสาว วันใหม่ พุ่มถาวร	หุ้นสามัญ	3/03/2564	26,800	2.26
KUN	ขาย	นางสาว วันใหม่ พุ่มถาวร	หุ้นสามัญ	3/03/2564	78,000	2.34
MBAX	ขาย	นาย ทวีชัย สิมเจริญ	หุ้นสามัญ	3/03/2564	212,000	6.97
MSC	ซื้อ	นาย ธงชัย หล้าวิระกุล	หุ้นสามัญ	1/03/2564	81,600	6.05
PMTA	ขาย	นาย พรเทพ เลิศวรรณธรรม	หุ้นสามัญ	3/03/2564	162,500	11.10
PPS	ขาย	ด็อกเตอร์ พงศธร ธาวาไชย	หุ้นสามัญ	3/03/2564	300,000	0.48
SF	ซื้อ	นาย อรรถพร จันทระประภา	หุ้นสามัญ	2/03/2564	5,000,000	4.00
SIMAT	ขาย	นาย ธนายศ โขสิตสกุล	หุ้นสามัญ	4/03/2564	6,056,000	4.98
SPA	ซื้อ	นาย ภูมิพันธ์ บุญญาประมัย	หุ้นสามัญ	22/02/2564	140,000	7.30
SUN	ซื้อ	นาง วราภรณ์ คำมะณี	หุ้นสามัญ	23/02/2564	20,000	4.92
TASCO	ขาย	นาย สมจิตต์ เศรษฐิน	หุ้นสามัญ	3/03/2564	200,000	20.10
THANI	ขาย	นาย พลพีร์ ศักยภาพวิธานนท์	หุ้นสามัญ	2/03/2564	1,500,000	4.16
TRUBB	ขาย	นาย ภัทธพล วงศาสุทธิกุล	หุ้นสามัญ	3/03/2564	200,000	2.64
TSR	ซื้อ	นาย วัชรินทร์ วัชรธรรม	หุ้นสามัญ	3/03/2564	30,000	3.48
TWPC	ซื้อ	นาย ประทีป เลิศวัฒนาภักกุล	หุ้นสามัญ	3/03/2564	50,000	4.39
WHART	ซื้อ	นางสาว ปิยวรรณ เลาก่อสกุล	หน่วยทรัสต์	2/03/2564	500	10.80

ที่มา : sec.or.th

รายงานการได้มา/จำหน่ายหลักทรัพย์ของกิจการ (แบบ 246-2)

ประจำวันที่ 4 มีนาคม 2564

หลักทรัพย์	ชื่อผู้ได้มา/จำหน่าย	วิธีการ	ประเภท หลักทรัพย์ 1	% ก่อน			% หลัง			หมายเหตุ 3
				ได้มา/ จำหน่าย	ได้มา/ จำหน่าย	ได้มา/ จำหน่าย	วันที่ได้มา/ จำหน่าย	ได้มา/ จำหน่าย (กลุ่ม)2	ได้มา/ จำหน่าย (กลุ่ม)2	
RICHY	นาย ชัยสิทธิ์ วิริยะเมตตากุล	ได้มา	หุ้น	9.9897	0.0586	10.0483	02/03/2564	9.9897	0.0586	10.0483

- หุ้น หมายถึง หุ้นสามัญหรือหุ้นบริษัทย่อย หรือใบแสดงสิทธิในผลประโยชน์ที่เกิดจากหลักทรัพย์อ้างอิงไทย (DR) หลักทรัพย์แปลงสภาพ หมายถึง ใบสำคัญแสดงสิทธิที่จะซื้อหุ้นสามัญ หุ้นกู้แปลงสภาพ หรือหลักทรัพย์อื่นที่อาจแปลงสภาพได้
- กรณีที่มีการรายงานเป็นกลุ่ม ชื่อผู้ได้มา/จำหน่าย จะแสดงข้อมูลของบุคคลในกลุ่มที่มีการเปลี่ยนแปลง ส่วน %การได้มา/จำหน่าย และ %หลังการได้มา/จำหน่าย จะแสดงตัวเลขของทั้งกลุ่ม และบุคคลตามมาตรา 258 (นิยามตามบุคคลตามมาตรา 258)
- ข้อมูลเบื้องต้น หมายถึง ข้อมูลยังไม่ครบถ้วน และ/หรือ อยู่ระหว่างการสอบทาน ฉบับแก้ไข หมายถึง ผู้รายงานยื่นเอกสารชุดใหม่ เพื่อแก้ไขชุดเดิม chain principle หมายถึง การได้มาหุ้นโดยทางอ้อม และเป็นการได้มาในจำนวนที่ทำให้ผู้ได้มาต้องทำค่าเสนอซื้อหลักทรัพย์ทั้งหมดของกิจการ

ที่มา : sec.or.th

Turnover list & Trading Alert

5 มีนาคม 2564

หลักทรัพย์ที่เข้าข่ายมาตรการจำกัดการซื้อขาย

สิ้นสุด	หลักทรัพย์	ระดับ 1		ระดับ 2		ระดับ 3	
		วันเริ่มต้น	วันสิ้นสุด	วันเริ่มต้น	วันสิ้นสุด	วันเริ่มต้น	วันสิ้นสุด
2 มี.ค. 64	ZMICO			3 มี.ค. 64	2 เม.ย. 64		
2 มี.ค. 64	ZMICO-W4			3 มี.ค. 64	2 เม.ย. 64		
25 ก.พ. 64	APURE-W2	1 มี.ค. 64	9 เม.ย. 64				
25 ก.พ. 64	KISS	1 มี.ค. 64	9 เม.ย. 64				
25 ก.พ. 64	MINT-W6	1 มี.ค. 64	9 เม.ย. 64				
25 ก.พ. 64	PSL	1 มี.ค. 64	9 เม.ย. 64				
25 ก.พ. 64	TQR	1 มี.ค. 64	9 เม.ย. 64				
25 ก.พ. 64	NRF			1 มี.ค. 64	19 มี.ค. 64		
25 ก.พ. 64	STA13P2105A	1 มี.ค. 64	5 มี.ค. 64				
25 ก.พ. 64	STA19C2104A	1 มี.ค. 64	5 มี.ค. 64				
23 ก.พ. 64	KWM	24 ก.พ. 64	16 มี.ค. 64				
19 ก.พ. 64	SAK	22 ก.พ. 64	2 เม.ย. 64				
19 ก.พ. 64	IP	22 ก.พ. 64	12 มี.ค. 64				
16 ก.พ. 64	IND			17 ก.พ. 64	9 มี.ค. 64		
15 ก.พ. 64	DELTA			16 ก.พ. 64	8 มี.ค. 64		
11 ก.พ. 64	SICT	15 ก.พ. 64	26 มี.ค. 64				
11 ก.พ. 64	YGG	15 ก.พ. 64	5 มี.ค. 64				
5 ก.พ. 64	DDD	8 ก.พ. 64	19 มี.ค. 64				
5 ก.พ. 64	DOD-W1	8 ก.พ. 64	19 มี.ค. 64				
5 ก.พ. 64	GLOCON	8 ก.พ. 64	19 มี.ค. 64				
5 ก.พ. 64	GLOCON-W4	8 ก.พ. 64	19 มี.ค. 64				
5 ก.พ. 64	NCAP	8 ก.พ. 64	19 มี.ค. 64				
29 ม.ค. 64	IIG	1 ก.พ. 64	12 มี.ค. 64				
29 ม.ค. 64	RBF	1 ก.พ. 64	12 มี.ค. 64				
22 ม.ค. 64	TKN	25 ม.ค. 64	5 มี.ค. 64				

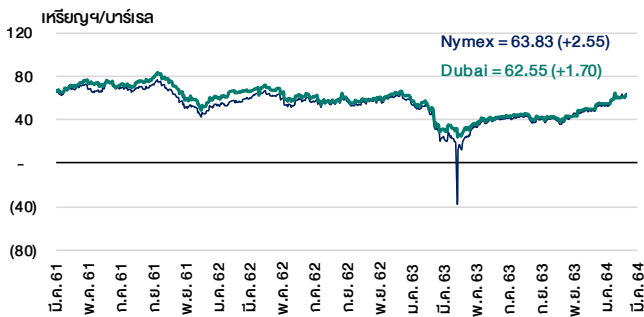
ระดับ 1) **Cash Balance** : ลูกค้าซื้อหลักทรัพย์ด้วยบัญชี **cash balance** เท่านั้นระดับ 2) ห้ามคำนวณวงเงินซื้อขาย และ **Cash Balance** : ห้ามใช้หลักทรัพย์ในการคำนวณเป็นวงเงินซื้อขายหลักทรัพย์ระดับ 3) ห้าม **Net settlement**, ห้ามคำนวณวงเงินซื้อขาย และ **Cash Balance** : **Net settlement** คือห้ามหักกลบราคาซื้อกับราคาขายหลักทรัพย์เดียวกันในวันเดียวกัน

ที่มา : set.or.th

Cyclical Watch

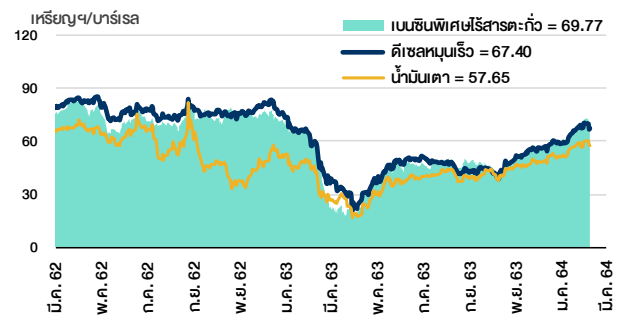
5 มีนาคม 2564

ราคาน้ำมันดิบ



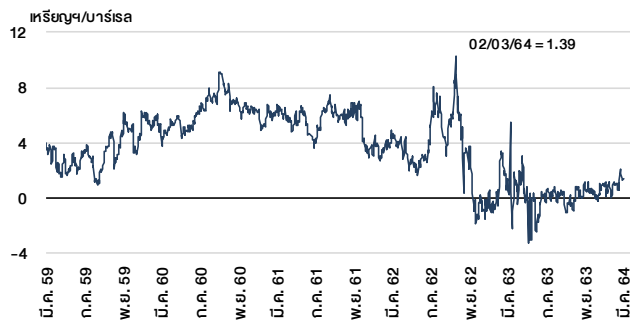
ที่มา : TQ professional

ราคาขายปลีกน้ำมันสำเร็จรูปตลาดสิงคโปร์



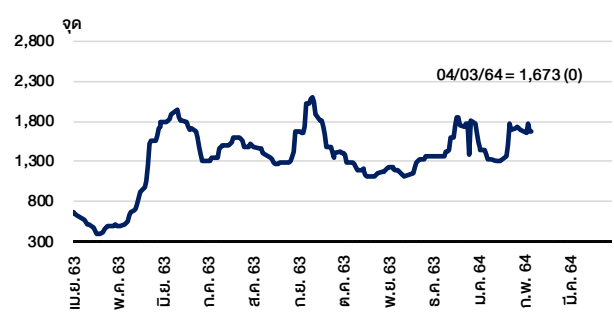
ที่มา : TOP

ค่าการกลั่นของสิงคโปร์



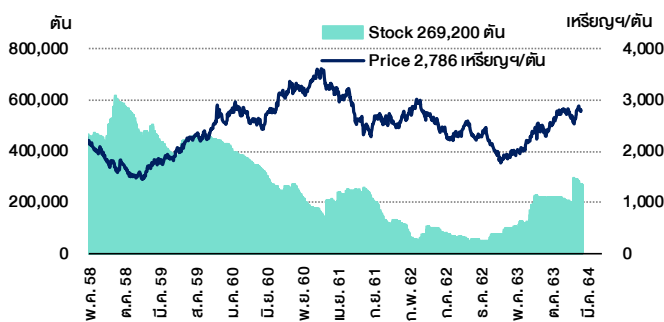
ที่มา : Bloomberg

ดัชนีค่าระวาง BDI



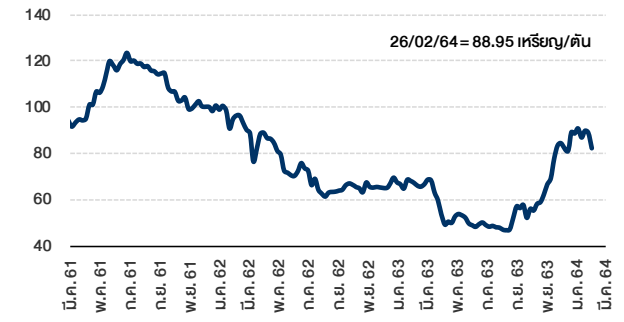
ที่มา : TQ professional

ราคาสิงคโปร์



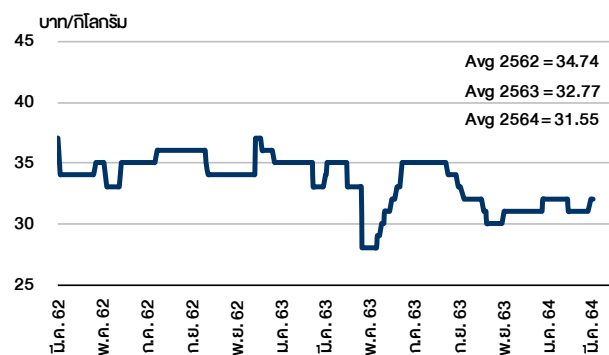
ที่มา : lme.co.uk

ราคาก๊าซหุงต้ม



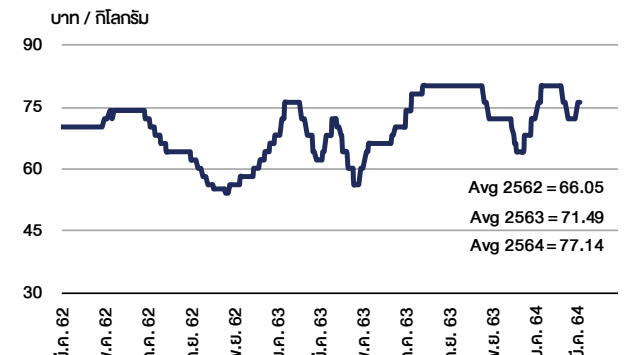
ที่มา : BANPU

ราคาไก่เป็น



ที่มา : สำนักงานเศรษฐกิจการเกษตร

ราคาหมู



ที่มา : สำนักงานเศรษฐกิจการเกษตร

Equity Calendar

Research Division

March 5, 2021

March 2021					
Monday	Tuesday	Wednesday	Thursday	Friday	
<p>1</p> <p>XD BKKCP @B0.19 CPTGF @B0.18 EGATIF @B0.20 HERIT @B0.086 KBSPIF @B0.254 MIPF @B0.42 PM @B0.40 PROSPECT @B0.2805 PT @B0.40 PTTEP @B2.75 SPF @B0.14 TFFIF @B0.1012 TTLPF @B0.43</p> <p>XN AMATAR @B0.16</p> <p>XR U 1:3n @B0.70 U-P 1:3n @B0.70</p> <p>New shares trading MPG 1,955,507m shrs (xr) STA13P2106A 50m units MOC: Feb-21 CPI</p>	<p>2</p> <p>XD RATCH @B1.25 SNC @B0.40 SPVI @B0.11 TASCO @B1.00 TIF1 @B0.147 TLHPF @B0.10</p> <p>New shares trading CPNREIT 355,557m units PTG06C2106A 20m units</p>	<p>3</p> <p>XD BCP @B0.40 BCPG @B0.17 DOHOME @B0.009259 DOHOME 12 existing: 1STD @free DREIT @B0.213 GAHREIT @B0.30 GPSC @B1.00 PHOL @B0.14 SAT @B0.48 TPRIME @B0.1968</p> <p>New shares trading SPCG 81.8m shrs (pp) DEL13C2104A 99m units STA13C2106B 99m units</p>	<p>4</p> <p>XD AI @B0.15 ASK @B1.70 BKI @B6.00 CPN @B0.70 CSC @B2.45 CSC-P @B3.95 DELTA @3.30 IFS @B0.14 JR @B0.06 PTT @B0.82 THANI @B0.17 TIPCO @B0.19 WHART @B0.1195 ZIGA @B0.161</p> <p>XR TWZ 3:2n @B0.10</p> <p>XW ZIGA 2.05:1w @free</p> <p>New shares trading ECF 33 shrs (w) SS013P2106A 219m units</p>	<p>5</p> <p>XD CBG @B1.50 CPW @B0.08 FNS @B0.35 GULF @B0.38 LHPF @B0.0500 LHSC @B0.0500 QHPF @B0.1640 SVH @B13.00 VCOM @B0.10 VIH @B0.125</p> <p>XN BRRGIF @B0.11</p> <p>New shares trading CIG 1,900 shrs (w) COM713P2105A 99m units</p>	
<p>8</p> <p>XD AMA @B0.20 B-WORK @B0.1912 BROCK @B0.02 DRT @B0.22 GFPT @B0.20 JCT @B3.50 KIAT @B0.01 MEGA @B0.54 QLT @B0.25 SEAOIL @B0.0074074 SEAOIL 15 existing: 1STD @free SONIC @B0.055 SYNEX @B0.40 TK @B0.42 TTW @B0.30 TU @B0.40 UTP @B0.39</p> <p>XW SONIC 1 existing: 1SONIC-W1 @free</p>	<p>9</p> <p>Last trading day TVD-W2</p> <p>XD ASIMAR @B0.10 BIZ @B0.15 BTW @B0.02 CPL @B0.02 CTARAF @B0.0814 FSMART @B0.30 LIT @B0.18 MIT @B4.51 NKI @B1.50 RT @B0.085 SAAM @B0.013 SMK @B2.20 SUPEREIF @B0.15343 TCCC @B1.80 TQM @B1.15 UVAN @B0.17 XO @B0.44</p> <p>XN CTARAF @B0.0465</p>	<p>10</p> <p>XD AIMCG @B0.1273 AIMRT @B0.2175 AIRA @B0.013 ALLY @B0.055 AMANAH @B0.13 ASN @B0.011111111111 ASN 5 existing: 1STD @free ASP @B0.12 BDMS @B0.55 BH @B2.05 BH-P @B2.05 BOFFICE @B0.1704 BROOK @B0.015 EGCO @B0.30 ICN @B0.08 LST @B0.22 NSI @B4.75 SCP @B0.38 SFT @B0.0711 SIS @B1.00 SISB @B0.076 SNP @B0.25 SPRIME @B0.16 TFG @B0.055 TNR @B0.26 TPIPL @B0.03 UOBKH @B0.10 VL @B0.05 WORK @B0.28 WPH @B0.0376</p> <p>XE TVD-W2 1.006:1w @B0.994 (final, "SP")</p> <p>XN ALLY @B0.090</p> <p>XW SNP 20 existing: 1SNP-W2 @free VL 2 existing: 1w @free</p>	<p>11</p> <p>XD ACE @B0.018 AJ @B0.40 AS @B0.30 AYUD @B0.77 BGRIM @B0.30 BM @B0.08 CNT @B0.05 CPI @B0.11 ETE @B0.0373 GBX @B0.03 HANA @B0.75 IP @B0.0234 IP 2.5 existing: 1STD @free KK @B0.03 MSC @B0.30 NDR @B0.05 PSH @B0.65 PTG @B0.50 STC @B0.016 SUSCO @B0.09 SVOA @B0.05 SVOA-P @B0.05 TIP @B1.30 TMD @1.40 TNP @B0.04 UEC @B0.04 WINNER @B0.10</p>	<p>12</p> <p>XD BUI @B0.25 CMC @B0.00324 CMC 35 existing: 1STD @free DDD @B0.50 EA @B0.30 ECL @B0.10 FN @B0.0037 FORTH @B0.20 GCAP @B0.05 HARN @B0.13 HPF @B0.083 M-CHAI @B2.00 M-II @B0.150 M-STOR @B0.0960 MAKRO @B0.60 NCH @B0.04 PAP @B0.18 PMTA @B0.70 SE @B0.005 SE 10 existing: 1STD @free THG @B0.30 TIGER @B0.09 TPIPP @B0.15 TRUE @B0.07 TVO @B0.80</p> <p>XW CGH 4 existing: 1CGH-W4 @free</p>	
<p>15</p> <p>XD ABPIF @B0.0526 AGE @B0.10 AH @B0.15 AH 10 existing: 1STD @free BJCHI @B0.03 CPT @B0.02 DTCI @B0.40 JKN @B0.2070 KPNPF @B0.0800 LANNA @B0.30 MCS @B0.60 MJLF @B0.1175 PAF @B0.015 PDG @B0.22 SIRI @B0.04 SKE @B0.015 TKN @B0.10 TKS @B0.20 TPP @B0.40 UAC @B0.14</p> <p>XN ABPIF @B0.5400 GOLDFP @B0.1000</p> <p>XR CFRESH 1:1n @B1.00</p> <p>Conversion B-W5 1:1w @B0.35 (final) RWI-W2 1:1w @B1.50 WAVS-W3 1:1w @B0.70</p>	<p>16</p> <p>XD CMR @B0.052 LALIN @B0.30 OR @B0.10 SPCG @B0.65 SSTRT @B0.315 TOR @B0.014</p> <p>Delist B-W5</p>	<p>17</p> <p>XD BSBM @B0.04 CAZ @B0.0.02278 CAZ 20 existing: 1STD @free JAK @B0.04 PRIN @B0.06 TAKUNI @B0.0375</p>	<p>18</p> <p>XD PATO @B0.57</p>	<p>19</p> <p>XD KCAR @B0.22 PYLON @B0.14</p> <p>Conversion TNITY-W1 1:1w @B5.00 (final)</p>	