

**Top 20 NVDR Net Buying Value (B m)**

Stock	Date					
	05-มี.ค.	04-มี.ค.	03-มี.ค.	02-มี.ค.	01-มี.ค.	25-ก.พ.
KBANK	726.0	-253.9	-179.9	-145.5	-24.7	415.5
PTT	686.1	1,523.8	-795.2	-31.3	101.9	972.8
PTTEP	585.8	41.9	313.1	-62.7	206.5	38.8
PTTGC	420.9	-157.0	264.5	31.9	-43.7	405.8
SCB	383.1	17.6	146.1	102.5	61.8	401.1
SAWAD	275.9	553.0	-38.9	-76.6	314.9	-51.8
SCC	176.4	42.5	74.8	-218.0	110.5	11.6
GULF	173.8	-101.4	99.4	-35.5	99.7	-413.0
KTC	127.9	-150.1	44.6	-59.9	-49.0	-6.1
MINT	126.4	-105.7	120.6	70.6	39.1	-246.8
AP	113.3	72.4	40.9	33.4	31.4	-16.2
TMB	107.5	-22.0	-71.1	-37.3	-81.6	-89.3
STGT	103.1	177.7	74.2	56.8	47.0	277.3
SPALI	97.3	54.3	15.2	70.5	19.4	12.2
TOP	96.4	-121.5	-15.9	-112.8	-20.0	175.4
KTB	93.2	70.6	34.8	77.2	36.4	8.7
BEC	73.7	109.8	15.4	46.2	-1.8	0.4
HANA	73.6	-57.4	-9.0	67.4	-30.1	-62.5
RATCH	72.8	76.4	55.7	43.7	-8.9	-154.7
BBL	64.6	55.8	-9.5	-13.3	-141.2	-349.4

**Top 20 NVDR Net Selling Value (B m)**

Stock	Date					
	05-มี.ค.	04-มี.ค.	03-มี.ค.	02-มี.ค.	01-มี.ค.	25-ก.พ.
AOT	-294.5	183.2	730.1	-283.3	183.2	143.2
EA	-216.0	-7.9	98.7	-129.2	-7.9	13.0
BDMS	-133.7	65.7	101.8	-26.7	65.7	-263.3
STA	-133.3	-494.0	-318.5	67.6	-494.0	453.8
CPN	-120.2	50.0	-273.8	-247.3	50.0	-112.2
CPALL	-92.5	123.5	950.4	409.0	123.5	632.0
OR	-90.8	-85.9	178.7	193.5	-85.9	304.2
TASCO	-75.4	-6.5	-15.5	-8.9	-6.5	-41.6
BEM	-70.3	24.5	19.1	-20.4	24.5	42.5
ICHI	-60.1	167.3	-25.6	116.8	167.3	-8.1
QH	-56.3	2.3	-1.8	-3.7	2.3	-5.6
BPP	-55.7	-13.7	13.2	12.5	-13.7	19.1
KCE	-55.0	0.6	41.4	-57.3	0.6	8.0
MTC	-53.8	119.3	167.3	-624.3	119.3	-35.4
STEC	-51.7	-17.4	-24.8	6.2	-17.4	-14.3
BTS	-46.4	18.7	51.9	-12.5	18.7	81.0
GPSC	-44.4	-33.8	63.4	-37.2	-33.8	-238.7
BAM	-43.2	46.3	43.7	63.5	46.3	-77.7
MAKRO	-39.8	7.3	40.0	2.9	7.3	67.8
DTAC	-36.6	-65.9	-28.2	-39.5	-65.9	42.0

**Top 20 NVDR Most Active by Value (B m)**

Stock	Date: 05 Mar 2021				
	Total	Buy	Sell	Net	% *
KBANK	2,860.4	1,793.2	1,067.2	726.0	28.3
PTT	2,169.6	1,427.9	741.7	686.1	29.4
STA	1,691.2	778.9	912.2	-133.3	20.1
CPALL	1,638.7	773.1	865.6	-92.5	31.8
PTTEP	1,557.5	1,071.7	485.9	585.8	22.2
AOT	1,511.3	608.4	902.9	-294.5	32.6
SCB	1,423.5	903.3	520.2	383.1	30.7
PTTGC	1,413.2	917.1	496.2	420.9	25.7
OR	1,228.3	568.7	659.6	-90.8	11.0
MTC	1,036.0	491.1	544.9	-53.8	26.3
SAWAD	1,010.5	643.2	367.3	275.9	22.9
KTC	883.0	505.4	377.6	127.9	43.4
BBL	834.4	449.5	384.9	64.6	20.2
ADVANC	765.0	384.5	380.5	4.0	30.0
SCC	749.3	462.8	286.5	176.4	31.2
IVL	732.2	388.5	343.6	44.9	19.2
EA	667.4	225.7	441.7	-216.0	33.9
BDMS	663.5	264.9	398.6	-133.7	27.5
DELTA	603.5	316.0	287.6	28.4	48.5
BEM	557.1	243.4	313.7	-70.3	36.1

**Top 20 NVDR Daily Outstanding**

Stock	Thai NVDR's Investment *	Paid Up % of Paid Up	
		Capital Shares	Capital **
TISCO-P	7,300	9,859	74.04
BBL	446,005,589	1,908,842,894	23.37
NINE	79,540,525	365,549,286	21.76
KBANK	515,451,729	2,369,327,593	21.76
SIMAT-W4	6,793,331	43,689,582	15.55
LH	1,837,024,966	11,949,713,176	15.37
TU	713,934,813	4,771,815,496	14.96
THIP	11,474,950	80,000,000	14.34
STA	217,482,844	1,535,999,998	14.16
INTUCH	446,994,709	3,206,509,426	13.94
BROOK-W5	52,790,238	399,063,542	13.23
MINT-W7	28,855,916	226,238,788	12.75
MCS	59,899,433	477,000,000	12.56
TISCO	95,984,991	800,645,624	11.99
GBX	130,199,400	1,089,076,392	11.96
AP	375,598,420	3,145,899,495	11.94
MACO	594,050,973	5,411,980,914	10.98
SAWAD	149,480,673	1,373,152,393	10.89
B-W4	10,523,661	96,849,561	10.87
SCC	129,668,950	1,200,000,000	10.81

\* % of Trading Volume in Underlying Securities

ที่มา : set.or.th

Note: Paid up capital shares of warrants are the number of issued warrants deduct from the total exercised warrants

\* Thai NVDR's investment = จำนวนหุ้นที่ ThaiNVDR ถือครองโดยที่ยังไม่ได้รวมรายการที่รอการชำระราคาและส่งมอบหลักทรัพย์

\*\* ตามเกณฑ์ของธนาคารแห่งประเทศไทย บริษัท ไทยเอ็นวีดีอาร์ สามารถถือครองหุ้นได้ไม่เกิน

• 25% ของทุนจดทะเบียนชำระแล้ว สำหรับ BAY CIMBT KKP

KTB LHFG SCB TCAP TISCO TMB และ BFIT

35% ของทุนจดทะเบียนชำระแล้ว สำหรับ BBL และ KBANK.

# ปริมาณหุ้นที่ขายชอร์ต (Short Sell)

8 มีนาคม 2564

## ข้อมูลการขายชอร์ต ณ วันที่ 5 มีนาคม 2564

หลักทรัพย์	ปริมาณหุ้นที่ขายชอร์ต (หุ้น)	มูลค่าการขายชอร์ต (บาท)	% ปริมาณการขายชอร์ตเทียบกับปริมาณการซื้อขายแบบ Auto Matching
AAV	898,800	2,491,012.00	2.42%
AAV-R	1,713,800	4,752,364.00	4.61%
ACE-R	114,800	410,264.00	0.13%
ADVANC	186,000	31,165,650.00	2.44%
ADVANC-R	554,500	93,006,550.00	7.27%
AECINTS-R	4,000	850,500.00	0.16%
AMATA	659,700	12,260,340.00	3.66%
AMATA-R	823,600	15,315,040.00	4.57%
AOT	1,591,900	106,102,125.00	4.57%
AOT-R	1,971,000	130,877,625.00	5.66%
AP	831,000	6,423,635.00	1.14%
AP-R	58,200	451,800.00	0.08%
AU	20,000	236,500.00	0.31%
AWC	366,800	1,829,294.00	0.61%
AWC-R	846,300	4,231,698.00	1.41%
BAM	970,800	20,892,050.00	3.57%
BAM-R	1,086,700	23,344,040.00	4.00%
BANPU	2,320,900	26,537,210.00	3.43%
BANPU-R	2,459,100	29,269,690.00	3.69%
BBL	369,200	46,381,400.00	2.25%
BBL-R	184,800	23,380,250.00	1.13%
BCH	111,000	1,599,600.00	1.26%
BCH-R	497,000	7,175,290.00	5.64%
BGP	151,100	4,287,550.00	2.65%
BGP-R	348,000	9,838,625.00	6.11%
BPCP	514,200	2,881,630.00	3.17%
BPCP-R	166,500	2,465,880.00	4.02%
BDMS	1,794,800	38,603,000.00	3.20%
BDMS-R	4,679,300	100,672,330.00	8.34%
BEM	2,770,700	23,734,495.00	3.19%
BEM-R	4,358,000	37,299,210.00	5.01%
BGRIM	381,500	18,005,250.00	4.01%
BGRIM-R	412,000	19,419,200.00	4.33%
BH	192,000	24,753,450.00	7.19%
BH-R	170,300	21,938,700.00	6.38%
BIC	301,400	11,388,450.00	3.91%
BIC-R	527,100	19,862,650.00	6.83%
BLA	57,000	1,580,325.00	0.53%
BLA-R	116,800	3,185,275.00	1.08%
BLAND-R	389,500	4,713,750.00	0.82%
BPP	169,800	3,327,470.00	1.10%
BPP-R	195,300	3,816,140.00	1.27%
BTS	3,071,800	28,950,870.00	5.07%
BTS-R	193,500	1,827,815.00	0.32%
CBG	102,600	14,456,500.00	2.93%
CBG-R	153,700	21,672,850.00	4.39%
CENL	258,100	9,600,275.00	2.23%
CENL-R	224,300	7,526,350.00	1.94%
CHG	275,900	722,858.00	0.73%
CHG-R	1,274,300	3,338,666.00	3.38%
CK	534,900	8,864,150.00	4.14%
CK-R	702,300	11,591,880.00	5.43%
CKP	787,000	3,499,670.00	4.84%
CKP-R	232,400	2,813,475.00	3.43%
COM7	100,000	5,520,000.00	0.68%
COM7-R	719,700	40,231,050.00	4.88%
CPALL	1,320,700	85,586,725.00	3.32%
CPALL-R	4,352,100	281,629,150.00	10.93%
CPF	1,021,300	29,692,700.00	3.70%
CPF-R	666,800	19,380,675.00	2.41%
CPN	487,900	27,912,150.00	3.53%
CPN-R	1,471,900	82,288,375.00	10.35%
CRC	192,900	7,058,800.00	1.89%
CRC-R	1,026,900	37,578,375.00	10.07%
DCC-R	2,824,400	6,503,518.00	19.10%
DELTA	11,200	4,172,400.00	0.68%
DELTA-R	140,700	52,630,700.00	8.57%
DOHOME	142,900	1,398,320.00	0.74%
DOHOME-R	370,800	7,086,770.00	3.62%
DTAC	244,500	7,685,525.00	3.94%
DTAC-R	298,900	9,364,900.00	4.81%
EA	94,500	5,992,900.00	0.62%
EA-R	2,575,500	163,382,025.00	16.87%
EASTW-R	94,400	896,240.00	6.61%
EGCO	483,200	8,812,200.00	4.63%
EGCO-R	278,300	50,316,250.00	15.02%
EPG	382,300	3,802,255.00	2.10%
EPG-R	589,300	5,852,875.00	3.24%
ERW	1,625,800	6,818,232.00	4.30%
ESSO	514,000	4,648,145.00	1.17%
ESSO-R	3,453,300	31,271,455.00	7.84%
GFPR	301,400	4,564,720.00	5.25%
GLOBAL	217,800	4,456,110.00	2.34%
GLOBAL-R	273,900	5,583,520.00	2.95%
GPSC	196,300	14,807,050.00	2.03%
GPSC-R	618,100	46,765,725.00	6.40%
GULF	747,800	25,349,225.00	4.42%
GULF-R	125,500	4,264,200.00	0.74%
GUNKUL	1,619,000	4,564,580.00	2.45%
GUNKUL-R	416,800	1,175,376.00	0.63%
HANA	158,400	8,323,200.00	2.50%
HANA-R	382,100	19,990,875.00	6.03%
HMPRO	2,087,600	29,040,390.00	4.10%
HMPRO-R	1,796,900	25,055,570.00	3.53%
ICH	255,600	3,549,000.00	0.68%
ICH-R	128,700	1,766,890.00	0.34%
INTUCH	418,400	23,107,075.00	5.07%
INTUCH-R	834,100	45,940,900.00	10.11%
IRPC	6,319,300	22,154,712.00	2.57%
IRPC-R	519,200	1,827,920.00	0.21%
ITD-R	30,000	34,165.00	0.08%
IVL	1,535,300	65,128,700.00	3.95%
IVL-R	898,100	38,394,650.00	2.02%
JAS	3,582,400	10,361,046.00	6.17%
JAS-R	1,848,200	5,350,966.00	3.18%
JMART	90,000	2,767,500.00	0.45%
JMART-R	135,800	4,128,050.00	0.68%
JMT-R	87,600	3,797,575.00	1.61%
KBANK	969,500	143,767,500.00	2.85%
KBANK-R	1,196,600	178,348,750.00	3.52%
KCE	261,900	14,645,475.00	2.24%
KCE-R	732,300	40,770,575.00	6.25%
KKP	131,100	7,938,950.00	1.94%
KKP-R	28,600	1,735,875.00	0.42%
KTB	1,894,400	23,088,370.00	3.69%
KTB-R	505,400	7,617,080.00	0.99%
KTC	205,700	14,281,600.00	1.41%
KTC-R	664,000	46,239,625.00	4.56%

หลักทรัพย์	ปริมาณหุ้นที่ขายชอร์ต (หุ้น)	มูลค่าการขายชอร์ต (บาท)	% ปริมาณการขายชอร์ตเทียบกับปริมาณการซื้อขายแบบ Auto Matching
LH	2,135,600	17,021,060.00	2.61%
LH-R	2,095,400	16,658,430.00	2.56%
M	18,400	1,048,800.00	1.06%
M-R	36,000	2,049,150.00	2.08%
MAJOR	119,400	2,509,690.00	2.47%
MAJOR-R	70,500	1,501,770.00	1.46%
MBK	310,400	4,585,870.00	4.18%
MBK-R	320,000	4,715,500.00	4.31%
MEGA-R	330,400	12,675,475.00	10.00%
MINT	541,800	16,579,550.00	2.98%
MINT-R	647,200	19,870,800.00	3.57%
MTC	778,600	54,451,375.00	2.81%
MTC-R	447,800	31,359,025.00	1.62%
OR	1,965,000	59,682,500.00	1.07%
OR-R	1,834,200	55,478,100.00	1.00%
ORC	142,100	1,058,645.00	0.38%
ORI-R	784,600	5,872,020.00	2.12%
OSP	220,100	7,892,850.00	2.09%
OSP-R	1,165,500	41,934,400.00	11.05%
PLANB	843,800	6,105,540.00	4.98%
PLANB-R	491,900	3,540,950.00	2.90%
PLAT-R	10,100	29,360.00	0.30%
PRM	250,100	1,929,420.00	1.89%
PRM-R	98,000	751,725.00	0.74%
PSH	7,200	95,670.00	0.18%
PSH-R	156,200	2,082,680.00	3.88%
PTG	424,000	8,923,610.00	1.10%
PTG-R	788,700	16,771,820.00	2.05%
PTL-R	140,800	3,187,460.00	9.59%
PTT	2,343,900	95,596,350.00	2.59%
PTT-R	502,000	20,553,650.00	0.56%
PTTSP	452,300	52,629,500.00	1.50%
PTTSP-R	1,377,100	160,437,650.00	4.58%
PTTGC	1,457,000	94,955,300.00	3.46%
PTTGC-R	1,714,200	112,431,700.00	4.07%
QH	3,111,000	7,548,998.00	3.82%
QH-R	6,588,300	15,847,538.00	8.08%
RATCH	285,000	14,314,875.00	4.58%
RATCH-R	24,800	1,241,500.00	0.40%
RBF-R	53,500	801,130.00	0.44%
RCL	37,300	911,630.00	0.31%
RS	225,000	5,764,425.00	2.21%
RS-R	238,000	6,092,125.00	5.52%
S-R	534,300	979,870.00	4.58%
SAWAD	485,400	38,129,150.00	1.74%
SAWAD-R	1,147,300	90,521,675.00	4.10%
SCB	316,800	34,969,450.00	1.51%
SCB-R	1,147,700	127,318,250.00	5.49%
SCC	47,400	17,491,800.00	1.46%
SCC-R	35,300	13,033,900.00	1.09%
SCCC	500	78,250.00	0.19%
SCCC-R	4,600	70,700.00	1.73%
SCGP	334,000	15,581,750.00	1.94%
SCGP-R	46,500	2,173,875.00	0.27%
SF-R	88,600	469,040.00	4.76%
SGP	15,000	166,500.00	1.31%
SGP-R	37,000	410,690.00	3.24%
SHR	66,200	201,248.00	0.45%
SHR-R	81,600	253,596.00	0.55%
SIRI	1,308,800	1,151,744.00	1.57%
SIRI-R	2,459,700	2,161,474.00	2.96%
SPALI	785,000	15,833,950.00	5.38%
SPALI-R	227,800	4,577,840.00	1.56%
SPCG-R	39,200	783,640.00	3.10%
SPRC	714,000	6,966,160.00	1.41%
SPRC-R	1,609,700	15,553,440.00	3.18%
SSP-R	189,800	3,178,840.00	1.66%
STA	1,437,700	69,605,700.00	4.65%
STA-R	2,314,000	112,494,150.00	2.66%
STANLY-R	300	53,550.00	1.29%
STEC	323,300	4,356,230.00	1.33%
STEC-R	583,300	7,856,970.00	2.40%
STGT	278,600	11,144,000.00	1.03%
STGT-R	62,300	2,476,425.00	0.23%
SUPER	27,900,700	26,501,665.00	13.25%
SUPER-R	2,061,100	1,957,372.00	0.98%
SWEX	66,600	1,530,820.00	0.24%
TASCO	674,000	13,594,810.00	4.50%
TASCO-R	595,000	11,996,050.00	3.97%
TCAP	427,100	14,948,500.00	4.84%
TCAP-R	22,300	780,500.00	0.25%
TFG-R	100	525.00	0.00%
THANI	1,102,500	4,489,238.00	2.23%
THANI-R	2,228,100	9,114,830.00	4.50%
THCOM	58,700	536,130.00	5.22%
THG-R	34,100	894,075.00	6.43%
TISCO	138,400	13,391,725.00	1.36%
TISCO-R	308,200	30,019,175.00	3.02%
TKN-R	546,100	5,477,845.00	3.95%
TMB	46,072,300	53,875,685.00	4.88%
TMB-R	753,200	866,180.00	0.08%
TOA	224,900	7,071,775.00	6.80%
TOP	471,400	29,603,400.00	2.46%
TOP-R	1,945,200	121,905,550.00	10.14%
TPIPP	82,800	363,476.00	1.01%
TPIPP-R	621,100	2,720,994.00	7.58%
TQM	8,100	962,150.00	0.68%
TQM-R	3,000	355,250.00	0.25%
TRUE	3,507,300	11,594,452.00	4.22%
TRUE-R	16,000	53,120.00	0.02%
TTA	238,800	1,941,380.00	1.31%
TU	400,000	5,720,000.00	1.43%
TU-R	1,518,900	21,706,760.00	5.44%
TVO	101,200	3,365,275.00	2.33%
TVO-R	129,000	4,289,250.00	2.97%
UNIQ	2,400	10,908.00	0.06%
UTP-R	68,900	1,219,710.00	2.34%
VGI	560,600	3,946,935.00	2.98%
VGI-R	89,600	627,200.00	0.48%
VNT	2,600	91,000.00	0.28%
WHA	8,356,600	27,518,182.00	7.82%
WHA-R	6,272,000	20,663,446.00	5.67%
WHAUP	226,000	973,482.00	1.53%
WHAUP-R	11,400	48,906.00	0.08%

หมายเหตุ:

- ไม่รวมรายการขายชอร์ตของสมาชิกที่เป็นผู้ร่วมค้ำหน่วยลงทุน หรือผู้ดูแลสภาพคล่องของหน่วยลงทุนของกองทุนรวมอีซีโอพีเพื่อบัญชีบริษัทประเภทเพื่อทำกำไรจากส่วนต่างของราคาหรือเพื่อดูแลสภาพคล่อง แล้วแต่กรณี
- รายการที่ชื่อย่อหลักทรัพย์ต่อด้วย "-R" หมายถึง ข้อมูลธุรกรรมขายชอร์ตในเอ็นวีดีอาร์

รายงานการเปลี่ยนแปลงการถือหลักทรัพย์และสัญญาซื้อขายล่วงหน้าของผู้บริหาร (แบบ 59)

ประจำวัน 5 มีนาคม 2564

ชื่อบริษัท	วิธีการได้มา/จำหน่าย	ชื่อผู้บริหาร	ประเภทหลักทรัพย์	วันที่ได้มา/จำหน่าย	จำนวน	ราคา
ADB	ขาย	นาย หวัง วนาไพธสณฑ์	หุ้นสามัญ	4/03/2564	599,000	1.82
ADB	ขาย	นาย เหว่ย-โค หวัง	หุ้นสามัญ	4/03/2564	100,000	1.81
AS	ขาย	นาย เฉลิมพงษ์ จิตต์ขันต์วงศ์	ใบสำคัญแสดงสิทธิที่จะซื้อหุ้น	3/03/2564	40,000	4.20
BOFFICE	ซื้อ	นาง ประไพร์ นรี	หน่วยทรัสต์	4/03/2564	14,300	9.20
CCET	ซื้อ	นาย เว่ย จ้าว หวัง	หุ้นสามัญ	4/03/2564	100,000	2.36
COLOR	ซื้อ	นาย รัช ทองวานิช	หุ้นสามัญ	1/03/2564	100,000	1.40
EA	ขาย	นาย สมโภชน์ อาหุนัย	หุ้นสามัญ	4/03/2564	3,100,000	64.00
EA	ซื้อ	นาย สมโภชน์ อาหุนัย	หุ้นสามัญ	4/03/2564	3,100,000	64.00
EKH	ขาย	นาง อรสา ตั้งสังจะพจน์	หุ้นสามัญ	4/03/2564	120,000	5.71
EP	ซื้อ	นาย ยุทธ ชินสุภัคกุล	หุ้นสามัญ	3/03/2564	100,000	5.50
FTREIT	ขาย	นาย ตรีขวัญ นุนนาค	หน่วยทรัสต์	3/03/2564	50,000	11.60
ILM	ขาย	นางสาว กฤษชฌก ปัทมสัถยาสนธิ	หุ้นสามัญ	4/03/2564	520,000	14.45
IMH	ซื้อ	นาย สิทธิวัฒน์ กำกัฒงษ์	หุ้นสามัญ	4/03/2564	700,000	3.02
JMART	ซื้อ	นาย อติศักดิ์ สุขุมวิทยา	หุ้นสามัญ	4/03/2564	3,000,000	29.76
KEX	ขาย	นาย เกียรติชัย เฌงจาวรศิริกุล	หุ้นสามัญ	4/03/2564	280,000	54.38
MBAX	ขาย	นาย ทวีชัย ลิมเจริญ	หุ้นสามัญ	4/03/2564	140,000	6.95
MINT	ขาย	นาย อาณิล ธาดานี	หุ้นสามัญ	3/03/2564	4,000,000	30.38
MINT	ขาย	นาย อาณิล ธาดานี	หุ้นสามัญ	4/03/2564	1,897,300	30.50
MINT	ขาย	นาย อาณิล ธาดานี	ใบแสดงสิทธิในผลประโยชน์ที่เกิดจาก	4/03/2564	1,000,000	30.25
SAWAD	ขาย	นาย ประยงค์ แสนนวล	หุ้นสามัญ	4/03/2564	200,000	70.75
SAWAD	ขาย	นาย ประยงค์ แสนนวล	ใบสำคัญแสดงสิทธิที่จะซื้อหุ้น	4/03/2564	20,000	16.20
SFLEX	ซื้อ	นาย สมโภชน์ วัลยะเสวี	หุ้นสามัญ	4/03/2564	270,000	5.49
SFT	ขาย	นาย สุกเดช ธนากรรัฐิคุณ	หุ้นสามัญ	5/03/2564	40,000	5.20
SPVI	ขาย	นาย นราธร วงศ์วิเศษ	หุ้นสามัญ	1/03/2564	200,000	4.07
SPVI	ขาย	นาย นราธร วงศ์วิเศษ	หุ้นสามัญ	2/03/2564	300,000	4.20
TFG	ซื้อ	นาย วินัย เตียวสมบุรณไกิจ	หุ้นสามัญ	2/03/2564	174,700	5.05
TMW	ซื้อ	นาย อิโรคาชิ ชูริยารา	หุ้นสามัญ	3/03/2564	6,900	33.00
ZMICO	ขาย	หม่อมหลวง ทองมฤฎ ทองใหญ่	หุ้นสามัญ	2/03/2564	1,000,000	3.11
ZMICO	ขาย	หม่อมหลวง ทองมฤฎ ทองใหญ่	ใบสำคัญแสดงสิทธิที่จะซื้อหุ้น	2/03/2564	500,000	1.81

ที่มา : sec.or.th

รายงานการได้มา/จำหน่ายหลักทรัพย์ของกิจการ (แบบ 246-2)

ประจำวัน 5 มีนาคม 2564

หลักทรัพย์	ชื่อผู้ได้มา/จำหน่าย	วิธีการ	ประเภทหลักทรัพย์	% ก่อน			วันที่ได้มา/จำหน่าย	% หลัง			หมายเหตุ
				ได้มา/จำหน่าย	ได้มา/จำหน่าย	ได้มา/จำหน่าย		ได้มา/จำหน่าย	ได้มา/จำหน่าย	ได้มา/จำหน่าย	
MPG	นาย ธินต์ มังคะลี	ได้มา	หุ้น	6.4800	15.2800	21.7600	01/03/2564	6.4800	15.2800	21.7600	ฉบับแก้ไข

- หุ้น หมายถึง หุ้นสามัญหรือหุ้นบุริมสิทธิ หรือใบแสดงสิทธิในผลประโยชน์ที่เกิดจากหลักทรัพย์อ้างอิงไทย (DR) หลักทรัพย์แปลงสภาพ หมายถึง ใบสำคัญแสดงสิทธิที่จะซื้อหุ้นสามัญ หุ้นกู้แปลงสภาพ หรือหลักทรัพย์อื่นที่อาจแปลงสภาพได้
- กรณีที่มีการรายงานเป็นกลุ่ม ชื่อผู้ได้มา/จำหน่าย จะแสดงข้อมูลของบุคคลในกลุ่มที่มีการเปลี่ยนแปลง ส่วน %การได้มา/จำหน่าย และ %หลังการได้มา/จำหน่าย จะแสดงตัวเลขของทั้งกลุ่ม และบุคคลตามมาตรา 258 (นิยามตามบุคคลมาตรา 258)
- ข้อมูลเบื้องต้น หมายถึง ข้อมูลยังไม่ครบถ้วน และ/หรือ อยู่ระหว่างการสอบสวน ฉบับแก้ไข หมายถึง ผู้รายงานยื่นเอกสารชุดใหม่ เพื่อแก้ไขชุดเดิม chain principle หมายถึง การได้มาหุ้นโดยทางอ้อม และเป็นการได้มาในจำนวนที่ทำให้ผู้ได้มาต้องทำค่าเสนอซื้อหลักทรัพย์ทั้งหมดของกิจการ

ที่มา : sec.or.th

## Turnover list &amp; Trading Alert

8 มีนาคม 2564

หลักทรัพย์ที่เข้าข่ายมาตรการจำกัดการซื้อขาย

สิ้นสุด	หลักทรัพย์	ระดับ 1		ระดับ 2		ระดับ 3	
		วันเริ่มต้น	วันสิ้นสุด	วันเริ่มต้น	วันสิ้นสุด	วันเริ่มต้น	วันสิ้นสุด
5 มี.ค. 64	BEAUTY	8 มี.ค. 64	16 เม.ย. 64				
2 มี.ค. 64	ZMICO			3 มี.ค. 64	2 เม.ย. 64		
2 มี.ค. 64	ZMICO-W4			3 มี.ค. 64	2 เม.ย. 64		
25 ก.พ. 64	APURE-W2	1 มี.ค. 64	9 เม.ย. 64				
25 ก.พ. 64	KISS	1 มี.ค. 64	9 เม.ย. 64				
25 ก.พ. 64	MINT-W6	1 มี.ค. 64	9 เม.ย. 64				
25 ก.พ. 64	PSL	1 มี.ค. 64	9 เม.ย. 64				
25 ก.พ. 64	TQR	1 มี.ค. 64	9 เม.ย. 64				
25 ก.พ. 64	NRF			1 มี.ค. 64	19 มี.ค. 64		
23 ก.พ. 64	KWM	24 ก.พ. 64	16 มี.ค. 64				
19 ก.พ. 64	SAK	22 ก.พ. 64	2 เม.ย. 64				
19 ก.พ. 64	IP	22 ก.พ. 64	12 มี.ค. 64				
16 ก.พ. 64	IND			17 ก.พ. 64	9 มี.ค. 64		
15 ก.พ. 64	DELTA			16 ก.พ. 64	8 มี.ค. 64		
11 ก.พ. 64	SICT	15 ก.พ. 64	26 มี.ค. 64				
5 ก.พ. 64	DDD	8 ก.พ. 64	19 มี.ค. 64				
5 ก.พ. 64	DOD-W1	8 ก.พ. 64	19 มี.ค. 64				
5 ก.พ. 64	GLOCON	8 ก.พ. 64	19 มี.ค. 64				
5 ก.พ. 64	GLOCON-W4	8 ก.พ. 64	19 มี.ค. 64				
5 ก.พ. 64	NCAP	8 ก.พ. 64	19 มี.ค. 64				
29 ม.ค. 64	IIG	1 ก.พ. 64	12 มี.ค. 64				
29 ม.ค. 64	RBF	1 ก.พ. 64	12 มี.ค. 64				

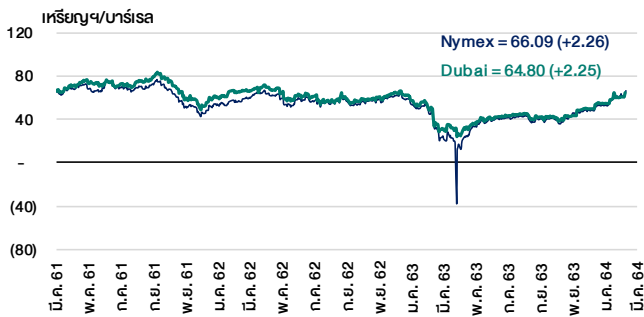
ระดับ 1) **Cash Balance** : ลูกค้าซื้อหลักทรัพย์ด้วยบัญชี **cash balance** เท่านั้นระดับ 2) ห้ามคำนวณวงเงินซื้อขาย และ **Cash Balance** : ห้ามใช้หลักทรัพย์ในการคำนวณเป็นวงเงินซื้อขายหลักทรัพย์ระดับ 3) ห้าม **Net settlement**, ห้ามคำนวณวงเงินซื้อขาย และ **Cash Balance : Net settlement** คือห้ามหักกลบราคาซื้อกับราคาขายหลักทรัพย์เดียวกันในวันเดียวกัน

ที่มา : set.or.th

Cyclical Watch

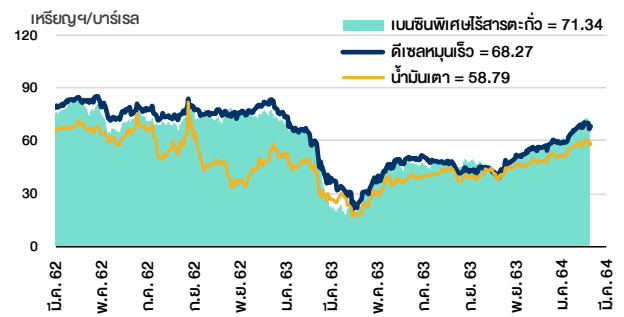
8 มีนาคม 2564

ราคาน้ำมันดิบ



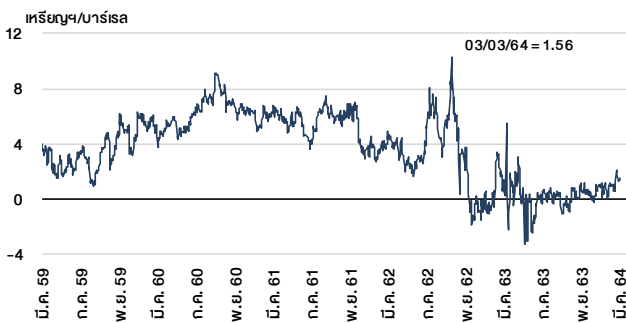
ที่มา : TQ professional

ราคาขายปลีกน้ำมันสำเร็จรูปตลาดสิงคโปร์



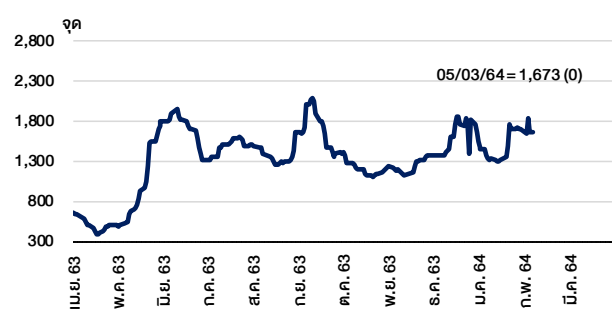
ที่มา : TOP

ค่าการกลั่นของสิงคโปร์



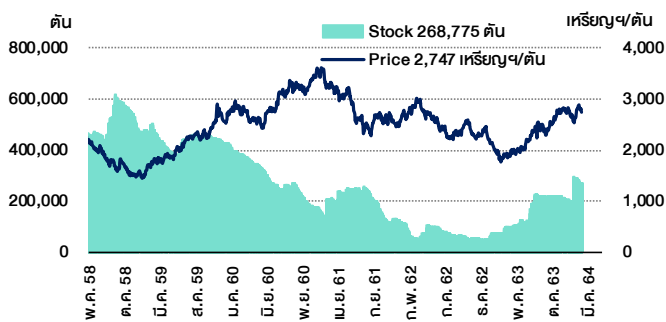
ที่มา : Bloomberg

ดัชนีค่าระวาง BDI



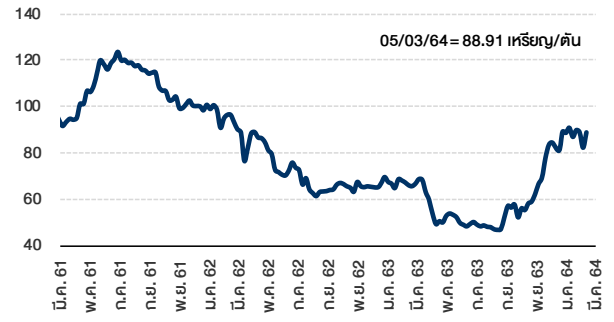
ที่มา : TQ professional

ราคาสิงคโปร์



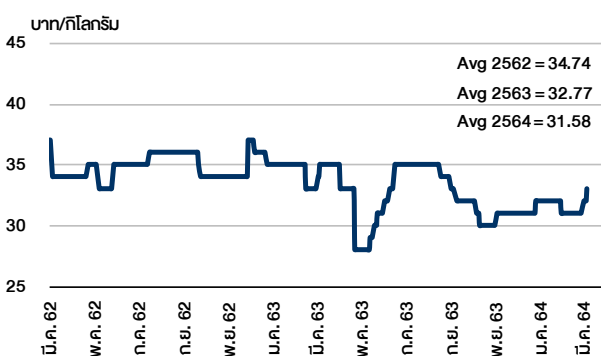
ที่มา : lme.co.uk

ราคากันหัน

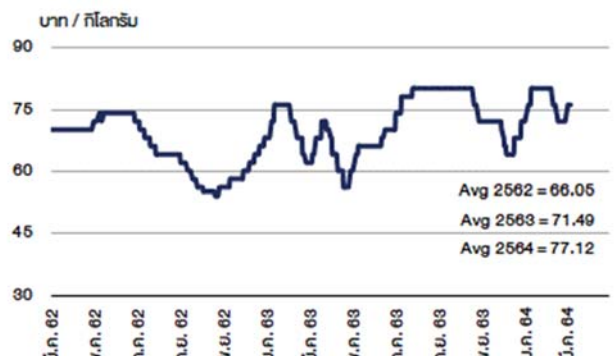


ที่มา : BANPU

ราคาโกโก้เป็น



ราคาหมู



# Equity Calendar

Research Division

March 8, 2021

March 2021				
Monday	Tuesday	Wednesday	Thursday	Friday
8	9	10	11	12
<p><b>XD</b></p> <p>AMA @B0.20</p> <p>B-WORK @B0.1912</p> <p>BROCK @B0.02</p> <p>DRT @B0.22</p> <p>GFPT @B0.20</p> <p>JCT @B3.50</p> <p>KIAT @B0.01</p> <p>MEGA @B0.54</p> <p>QLT @B0.25</p> <p>SEAOIL @B0.0074074</p> <p>SEAOIL 15 existing: 1STD @free</p> <p>SONIC @B0.055</p> <p>SYNEX @B0.40</p> <p>TK @B0.42</p> <p>TTW @B0.30</p> <p>TU @B0.40</p> <p>UTP @B0.39</p> <p><b>XW</b></p> <p>SONIC 1 existing: 1SONIC-W1 @free</p> <p><b>New shares trading</b></p> <p>CPF19C2107A 120m units</p> <p>COM719P2105A 120m units</p>	<p><b>Last trading day</b></p> <p><b>TVD-W2</b></p> <p><b>XD</b></p> <p>ASIMAR @B0.10</p> <p>BIZ @B0.15</p> <p>BTW @B0.02</p> <p>CPL @B0.02</p> <p>CTARAF @B0.0814</p> <p>FSMART @B0.30</p> <p>LIT @B0.18</p> <p>MIT @B4.51</p> <p>NKI @B1.50</p> <p>RT @B0.085</p> <p>SAAM @B0.013</p> <p>SMK @B2.20</p> <p>SUPEREIF @B0.15343</p> <p>TCCC @B1.80</p> <p>TQM @B1.15</p> <p>UVAN @B0.17</p> <p>XO @B0.44</p> <p><b>XN</b></p> <p>CTARAF @B0.0465</p>	<p><b>XD</b></p> <p>AIMCG @B0.1273</p> <p>AIMRT @B0.2175</p> <p>AIRA @B0.013</p> <p>ALLY @B0.055</p> <p>AMANAH @B0.13</p> <p>ASN @B0.0111111111</p> <p>ASN 5 existing: 1STD @free</p> <p>ASP @B0.12</p> <p>BDMS @B0.55</p> <p>BH @B2.05</p> <p>BH-P @B2.05</p> <p>BOFFICE @B0.1704</p> <p><b>BROOK @B0.015</b></p> <p>EGCO @B0.30</p> <p>ICN @B0.08</p> <p>LST @B0.22</p> <p>NSI @B4.75</p> <p>SCP @B0.38</p> <p>SFT @B0.0711</p> <p>SIS @B1.00</p> <p>SISB @B0.076</p> <p>SNP @B0.25</p> <p>SPRIME @B0.16</p> <p>TFG @B0.055</p> <p>TNR @B0.26</p> <p>TPIPL @B0.03</p> <p>UOBKH @B0.10</p> <p>VL @B0.05</p> <p>WORK @B0.28</p> <p>WPH @B0.0376</p> <p><b>XE</b></p> <p>TVD-W2 1.006:1w @B0.994 (final, "SP")</p> <p><b>XN</b></p> <p>ALLY @B0.090</p> <p><b>XW</b></p> <p>SNP 20 existing: 1SNP-W2 @free</p> <p>VL 2 existing: 1w @free</p>	<p><b>XD</b></p> <p>ACE @B0.018</p> <p>AJ @B0.40</p> <p>AS @B0.30</p> <p>AYUD @B0.77</p> <p>BGRIM @B0.30</p> <p>BM @B0.08</p> <p>CNT @B0.05</p> <p>CPI @B0.11</p> <p>ETE @B0.0373</p> <p>GBX @B0.03</p> <p>HANA @B0.75</p> <p>IP @B0.0234</p> <p>IP 2.5 existing: 1STD @free</p> <p>KK @B0.03</p> <p>MSC @B0.30</p> <p>NDR @B0.05</p> <p>PSH @B0.65</p> <p>PTG @B0.50</p> <p>STC @B0.016</p> <p>SUSCO @B0.09</p> <p>SVOA @B0.05</p> <p>SVOA-P @B0.05</p> <p>TIP @B1.30</p> <p>TMD @1.40</p> <p>TNP @B0.04</p> <p>UEC @B0.04</p> <p>WINNER @B0.10</p> <p><b>XW</b></p> <p>CGH 4 existing: 1CGH-W4 @free</p>	<p><b>XD</b></p> <p>BUI @B0.25</p> <p>CMC @B0.00324</p> <p>CMC 35 existing: 1STD @free</p> <p>DDD @B0.50</p> <p>EA @B0.30</p> <p>ECL @B0.10</p> <p>FN @B0.0037</p> <p>FORTH @B0.20</p> <p>GCAP @B0.05</p> <p>HARN @B0.13</p> <p>HPF @B0.083</p> <p>M-CHAI @B2.00</p> <p>M-II @B0.150</p> <p>M-STOR @B0.0960</p> <p>MAKRO @B0.60</p> <p>NCH @B0.04</p> <p>PAP @B0.18</p> <p>PMTA @B0.70</p> <p>SE @B0.005</p> <p>SE 10 existing: 1STD @free</p> <p>THG @B0.30</p> <p>TIGER @B0.09</p> <p>TIPIP @B0.15</p> <p>TRUE @B0.07</p> <p>TVO @B0.80</p>
15	16	17	18	19
<p><b>XD</b></p> <p>ABPIF @B0.0526</p> <p>AGE @B0.10</p> <p>AH @B0.15</p> <p>AH 10 existing: 1STD @free</p> <p>BJCHI @B0.03</p> <p>CPT @B0.02</p> <p>DTCI @B0.40</p> <p>JKN @B0.2070</p> <p>KPNPF @B0.0800</p> <p>LANNA @B0.30</p> <p>MCS @B0.60</p> <p>MJLF @B0.1175</p> <p>PAF @B0.015</p> <p>PDG @B0.22</p> <p>SIRI @B0.04</p> <p>SKE @B0.015</p> <p>TKN @B0.10</p> <p>TKS @B0.20</p> <p>TPP @B0.40</p> <p>UAC @B0.14</p> <p><b>XN</b></p> <p>ABPIF @B0.5400</p> <p>GOLDFP @B0.1000</p> <p><b>XR</b></p> <p>CFRESH 1:1n @B1.00</p> <p><b>Conversion</b></p> <p>B-W5 1:1w @B0.35 (final)</p> <p>RWI-W2 1:1w @B1.50</p> <p>WAVE-W2 1:1w @B0.70</p>	<p><b>XD</b></p> <p>CMR @B0.052</p> <p>LALIN @B0.30</p> <p>OR @B0.10</p> <p>SPCG @B0.65</p> <p>SSTRT @B0.315</p> <p>TQR @B0.014</p> <p><b>Delist</b></p> <p><b>B-W5</b></p>	<p><b>XD</b></p> <p>BIBM @B0.04</p> <p>CAZ @B0.0.02278</p> <p>CAZ 20 existing: 1STD @free</p> <p>JAK @B0.04</p> <p>PRIN @B0.06</p> <p>TAKUNI @B0.0375</p>	<p><b>XD</b></p> <p>ML @B0.05</p> <p>PATO @B0.57</p> <p><b>Conversion</b></p> <p>TNITY-W1 1:1w @B5.00 (final)</p>	
22	23	24	25	26
<p><b>XD</b></p> <p>CCET @B0.0094</p> <p>CCET 12 existing: 1STD @free</p>	<p><b>XD</b></p> <p>3K-BAT @B0.25</p> <p>DHOUSE @B0.03</p> <p>TMILL @B0.12</p> <p>TSTE @B0.115</p>	<p><b>XD</b></p> <p>RCL @B0.50</p> <p><b>XW</b></p> <p>MBK 25 existing: 1MBK-W2 @free</p>	<p><b>XD</b></p> <p>SYMC @B0.0550</p> <p><b>MPC meeting</b></p>	<p><b>XD</b></p> <p>FSS @B0.06</p> <p>SPG @B0.45</p>
29	30	31		
<p><b>XD</b></p> <p>DCON @B0.008</p>	<p><b>Last trading day</b></p> <p><b>SINGER-W1</b></p> <p><b>XD</b></p> <p>SF @B0.20</p>	<p><b>XE</b></p> <p>SINGER-W1 1:1w @B7.00 (final, "SP")</p> <p><b>Conversion</b></p> <p>BLOCIN-W4 1:1w @B0.50</p> <p>GLOCON-W4 1:1w @B0.50</p> <p>J-W1 1:1w @B2.00</p> <p>JMART-W3 1:1w @B11.00</p> <p>JMART-W4 1:1w @B15.00</p> <p>JMT-W2 1.02031:1w @B18.62187</p> <p>JMT-W3 1:1w @B42.00</p> <p>SCB-P 1:1</p> <p>SINGER-W1 1:1w @B7.00</p> <p>SINGER-W2 1:1w @B14.00</p> <p>TFI-W1 1:1w @B0.15</p> <p>VGI-W2 1:1w @B10.00</p> <p><b>BOT : Feb-21 Trade</b></p>		