

**Top 20 NVDR Net Buying Value (B m)**

Stock	Date					
	08-มี.ค.	05-มี.ค.	04-มี.ค.	03-มี.ค.	02-มี.ค.	01-มี.ค.
PTT	1,257.8	686.1	1,523.8	-795.2	-31.3	101.9
PTTEP	605.6	585.8	41.9	313.1	-62.7	206.5
PTTGC	492.8	420.9	-157.0	264.5	31.9	-43.7
SCC	245.1	176.4	42.5	74.8	-218.0	110.5
KTB	156.9	93.2	70.6	34.8	77.2	36.4
RCL	155.4	26.0	52.9	-55.7	149.1	-9.1
SAWAD	154.3	275.9	553.0	-38.9	-76.6	314.9
LH	135.5	61.1	37.9	149.7	-5.6	-13.7
STGT	124.7	103.1	177.7	74.2	56.8	47.0
AWC	113.7	60.2	-13.0	74.8	144.4	47.6
TMB	111.0	107.5	-22.0	-71.1	-37.3	-81.6
BEM	83.8	-70.3	-121.7	19.1	-20.4	24.5
SPALI	80.3	97.3	54.3	15.2	70.5	19.4
ASIAN	75.9	8.7	8.3	9.7	0.9	0.4
ADVANC	74.7	4.0	-6.9	46.6	53.4	6.0
SINGER	67.4	-13.3	-14.3	22.7	18.1	-4.9
SPRC	62.5	23.7	29.6	10.1	-59.0	-8.0
MTC	62.5	-53.8	620.4	167.3	-624.3	119.3
TU	62.5	15.5	51.7	-0.4	15.4	54.5
BEC	59.4	73.7	109.8	15.4	46.2	-1.8

**Top 20 NVDR Net Selling Value (B m)**

Stock	Date					
	08-มี.ค.	05-มี.ค.	04-มี.ค.	03-มี.ค.	02-มี.ค.	01-มี.ค.
KBANK	-808.4	726.0	-24.7	-179.9	-145.5	-24.7
EA	-324.5	-216.0	-7.9	98.7	-129.2	-7.9
AOT	-311.9	-294.5	183.2	730.1	-283.3	183.2
CPALL	-291.2	-92.5	123.5	950.4	409.0	123.5
CPF	-289.9	16.0	152.7	-104.5	145.5	152.7
DELTA	-214.8	28.4	-68.6	106.2	-44.3	-68.6
BDMS	-167.4	-133.7	65.7	101.8	-26.7	65.7
OR	-159.7	-90.8	-85.9	178.7	193.5	-85.9
SCB	-148.1	383.1	61.8	146.1	102.5	61.8
STA	-136.4	-133.3	-494.0	-318.5	67.6	-494.0
TOP	-121.2	96.4	-20.0	-15.9	-112.8	-20.0
KCE	-118.2	-55.0	0.6	41.4	-57.3	0.6
HMPRO	-111.6	42.7	82.5	-69.1	8.2	82.5
INTUCH	-105.6	18.8	-81.8	24.3	-293.6	-81.8
BTS	-103.0	-46.4	18.7	51.9	-12.5	18.7
BAM	-94.8	-43.2	46.3	43.7	63.5	46.3
CBG	-93.5	35.6	-100.9	198.2	-160.5	-100.9
IVL	-91.0	44.9	194.1	131.7	60.3	194.1
CPN	-86.8	-120.2	50.0	-273.8	-247.3	50.0
TISCO	-73.0	36.9	106.1	-22.4	84.5	106.1

**Top 20 NVDR Most Active by Value (B m)**

Stock	Date: 08 Mar 2021				
	Total	Buy	Sell	Net	% *
PTT	2,775.0	2,016.4	758.6	1,257.8	25.1
PTTGC	1,943.8	1,218.3	725.5	492.8	30.4
SAWAD	1,933.7	1,044.0	889.7	154.3	20.1
PTTEP	1,720.2	1,162.9	557.3	605.6	25.9
KBANK	1,566.8	379.2	1,187.6	-808.4	29.4
EA	1,505.1	590.3	914.8	-324.5	21.3
MTC	1,298.0	680.2	617.8	62.5	27.5
CPALL	1,191.3	450.1	741.3	-291.2	32.1
STA	936.8	400.2	536.6	-136.4	17.3
SCC	915.9	580.5	335.4	245.1	39.0
OR	898.9	369.6	529.3	-159.7	13.2
IVL	857.1	383.1	474.1	-91.0	16.0
ADVANC	779.1	426.9	352.2	74.7	29.0
AOT	718.7	203.4	515.3	-311.9	30.3
CPF	670.4	190.3	480.1	-289.9	19.2
DELTA	637.1	211.1	426.0	-214.8	32.3
TOP	524.6	201.7	322.9	-121.2	24.5
BBL	520.3	261.1	259.3	1.8	15.3
SCB	498.4	175.2	323.3	-148.1	20.7
KTC	489.1	208.0	281.0	-73.0	34.1

**Top 20 NVDR Daily Outstanding**

Stock	Thai NVDR's Investment *	Paid Up % of Paid Up	
		Capital Shares	Capital **
TISCO-P	7,300	9,859	74.04
BBL	446,462,857	1,908,842,894	23.39
NINE	79,540,525	365,549,286	21.76
KBANK	513,700,167	2,369,327,593	21.68
SIMAT-W4	6,777,231	43,689,582	15.51
LH	1,841,710,713	11,949,713,176	15.41
TU	717,533,634	4,771,815,496	15.04
THIP	11,474,950	80,000,000	14.34
STA	214,507,189	1,535,999,998	13.97
INTUCH	445,309,172	3,206,509,426	13.89
BROOK-W5	52,795,238	399,063,542	13.23
MINT-W7	28,847,162	226,238,788	12.75
MCS	59,109,333	477,000,000	12.39
AP	385,186,293	3,145,899,495	12.24
GBX	130,336,400	1,089,076,392	11.97
TISCO	95,534,437	800,645,624	11.93
SAWAD	156,695,573	1,373,152,393	11.41
MACO	594,050,973	5,411,980,914	10.98
SCC	129,783,176	1,200,000,000	10.82
GL	160,195,463	1,525,538,158	10.50

\* % of Trading Volume in Underlying Securities

ที่มา : set.or.th

Note: Paid up capital shares of warrants are the number of issued warrants deduct from the total exercised warrants

\* Thai NVDR's investment = จำนวนหุ้นที่ ThaiNVDR ถือครองโดยที่ยังไม่ได้รวมรายการที่รอการชำระราคาและส่งมอบหลักทรัพย์

\*\* ตามเกณฑ์ของธนาคารแห่งประเทศไทย บริษัท ไทยเอ็นวีดีอาร์ สามารถถือครองหุ้นได้ไม่เกิน

• 25% ของทุนจดทะเบียนชำระแล้ว สำหรับ BAY CIMBT KKP

KTB LHFG SCB TCAP TISCO TMB และ BFIT

35% ของทุนจดทะเบียนชำระแล้ว สำหรับ BBL และ KBANK.

ปริมาณหุ้นที่ขายชอร์ต (Short Sell)

9 มีนาคม 2564

ข้อมูลการขายชอร์ต ณ วันที่ 8 มีนาคม 2564

Table with columns: หลักทรัพย์, ปริมาณหุ้นที่ขายชอร์ต (หุ้น), มูลค่าการขายชอร์ต (บาท), % ปริมาณการซื้อขายแบบ Auto Matching. Lists various securities like AAV, AAV-R, ADVANC, etc.

Table with columns: หลักทรัพย์, ปริมาณหุ้นที่ขายชอร์ต (หุ้น), มูลค่าการขายชอร์ต (บาท), % ปริมาณการซื้อขายแบบ Auto Matching. Continuation of securities list including KTB, KTB-R, KTC, etc.

หมายเหตุ:

- ไม่รวมรายการขายชอร์ตของสมาชิกที่เป็นผู้ร่วมค้ำหน่วยลงทุน หรือผู้ดูแลสภาพคล่องของหน่วยลงทุนของกองทุนรวมที่มีเงื่อนไขเพื่อประโยชน์ประเภทเพื่อกำไรจากส่วนต่างของราคาหรือเพื่อดูแลสภาพคล่อง แล้วแต่กรณี
• รายการที่ชื่อย่อหลักทรัพย์ต่อด้วย "-R" หมายถึง ข้อมูลธุรกรรมขายชอร์ตในเอ็นวีดีอาร์

รายงานการเปลี่ยนแปลงการถือหลักทรัพ์และสัญญาซื้อขายล่วงหน้าของผู้บริหาร (แบบ 59)

ประจำวันที 8 มีนาคม 2564

ชื่อบริษัท	วิธีการได้มา /จำหน่าย	ชื่อผู้บริหาร	ประเภทหลักทรัพ์	วันที่ได้มา /จำหน่าย	จำนวน	ราคา
ALL	ขาย	นางสาว ชวนา ธนวิทธิ	หุ้นสามัญ	4/03/2564	4,000,000	3.20
ALL	ขาย	นางสาว ชวนา ธนวิทธิ	หุ้นสามัญ	5/03/2564	5,500,000	3.58
ALL	ขาย	นางสาว ชวนา ธนวิทธิ	หุ้นสามัญ	5/03/2564	11,000,000	3.20
ALL	ขาย	นาย ธนากร ธนวิทธิ	หุ้นสามัญ	4/03/2564	4,000,000	3.20
ALL	ขาย	นาย ธนากร ธนวิทธิ	หุ้นสามัญ	5/03/2564	11,000,000	3.20
ALL	ขาย	นาย ธนากร ธนวิทธิ	หุ้นสามัญ	5/03/2564	5,500,000	3.58
ASEFA	ซื้อ	นางสาว ทศนีย์ เขาวชิรเกษตร	หุ้นสามัญ	5/03/2564	8,300	4.52
CCET	ซื้อ	นาย เวช จ้าว หวัง	หุ้นสามัญ	5/03/2564	400,000	2.38
CPF	ซื้อ	นาย พงษ์ศักดิ์ อังกลสิทธิ์	หุ้นสามัญ	8/03/2564	40,000	29.00
CPW	ขาย	นาย พรชัย ขุนหินดา	หุ้นสามัญ	3/03/2564	100,000	2.52
CPW	ขาย	นาย พรชัย ขุนหินดา	หุ้นสามัญ	4/03/2564	100,000	2.62
EP	ซื้อ	นาย ยุทธ ชินสุภักกุล	หุ้นสามัญ	4/03/2564	80,000	5.50
GREEN	ซื้อ	นาย พิพิทธ์ วิริยะเมตตากุล	หุ้นสามัญ	4/03/2564	233,200	0.99
GUNKUL	ซื้อ	นาย กัลกุล ดำรงปิยะวัฒน์	หุ้นสามัญ	5/03/2564	5,130,900	2.82
IMH	ซื้อ	นาย สิทธิวัฒน์ กำกวดวงษ์	หุ้นสามัญ	5/03/2564	224,700	2.90
JMART	ขาย	นาย อติศักดิ์ สุขุมวิทยา	หุ้นสามัญ	5/03/2564	2,505,400	30.03
JMART	ซื้อ	นาย อติศักดิ์ สุขุมวิทยา	หุ้นสามัญ	5/03/2564	3,000,000	30.70
JMART	ซื้อ	นาย เอกชัย สุขุมวิทยา	หุ้นสามัญ	5/03/2564	223,500	31.00
LPN	ขาย	นาย สุรวดี สุขเจริญสิน	หุ้นสามัญ	5/03/2564	370,000	4.72
MBAX	ขาย	นาย ทวีชัย สิมเจริญ	หุ้นสามัญ	5/03/2564	308,000	6.95
MBK	ขาย	นาย สุเวทย์ ธีรวิชิตกุล	ใบสำคัญแสดงสิทธิที่จะซื้อหุ้น	5/03/2564	12,700	11.38
MINT	ขาย	นาย พอล ชาลส์ เคนนี่	ใบสำคัญแสดงสิทธิที่จะซื้อหุ้น	6/03/2564	383,603	1.12
NOBLE	ขาย	นาย ธงชัย บุตรพันธ์	ใบแสดงสิทธิที่จะซื้อหุ้นที่โอนเปลี่ยนมือได้	4/03/2564	20,000,000	2.50
PERM	ขาย	นาย ชูชีพ ยงวงศ์ไพบูลย์	ใบสำคัญแสดงสิทธิที่จะซื้อหุ้น	4/03/2564	2,180,010	0.74
PERM	ขาย	นาย ชูชีพ ยงวงศ์ไพบูลย์	ใบสำคัญแสดงสิทธิที่จะซื้อหุ้น	4/03/2564	170,043	0.74
PERM	ขาย	นาย ชูชีพ ยงวงศ์ไพบูลย์	ใบสำคัญแสดงสิทธิที่จะซื้อหุ้น	5/03/2564	455,600	0.69
PMTA	ซื้อ	นาย เฉลิมชัย มหากิจศิริ	หุ้นสามัญ	3/03/2564	1,300,000	11.10
PMTA	ซื้อ	นาย เฉลิมชัย มหากิจศิริ	หุ้นสามัญ	4/03/2564	1,742,717	11.50
PR9	ขาย	นาย สรณ ใบบัณฑิต	หุ้นสามัญ	5/03/2564	11,600	9.95
PTG	ขาย	นาง สุชลา ภูชัยนิชกุล	หุ้นสามัญ	4/03/2564	1,300,000	21.20
S11	ซื้อ	นาง วรณา ไทลเจริญวงศ์	หุ้นสามัญ	5/03/2564	3,235	7.20
S11	ซื้อ	นางสาว จิระนัย พรหมทอง	หุ้นสามัญ	5/03/2564	893	7.20
S11	ซื้อ	นางสาว แจ่มสิริ สังขรักษ์	หุ้นสามัญ	5/03/2564	1,303	7.20
S11	ซื้อ	นางสาว อารีย์ ศรีไกรรส	หุ้นสามัญ	8/03/2564	1,399	7.20
S11	ซื้อ	นาย กฤษกร เนตรประภา	หุ้นสามัญ	5/03/2564	2,091	7.20
S11	ซื้อ	นาย ทศพร เลิศพันธ์	หุ้นสามัญ	5/03/2564	3,750	7.20
S11	ซื้อ	นาย ทศพร เลิศพันธ์	หุ้นสามัญ	5/03/2564	2,944	7.20
S11	ซื้อ	นาย สมคิด จารุไพบูลย์พันธ์	หุ้นสามัญ	5/03/2564	3,638	7.20
SAAM	ซื้อ	นาย มนุกิตติ นิตยสุทธิ	หุ้นสามัญ	5/03/2564	19,600	1.51
SFT	ขาย	นาย เสณีย์ หมลัน	หุ้นสามัญ	5/03/2564	30,000	5.25
SIRI	ซื้อ	นาย วรเดช ทิมชาติทอง	หุ้นสามัญ	5/03/2564	1,000,000	0.88
SKN	ขาย	นาง กิตติยา นิบลเลอร์	หุ้นสามัญ	5/03/2564	70,000	3.32
SPVI	ขาย	นาย นราธร วงศ์วิเศษ	หุ้นสามัญ	3/03/2564	100,000	4.30
SPVI	ขาย	นาย นราธร วงศ์วิเศษ	หุ้นสามัญ	4/03/2564	300,000	4.59
STGT	ขาย	นาง อรลักษ์ณณ์ นาคินทร	หุ้นสามัญ	5/03/2564	100,000	40.00
SUSCO	ซื้อ	นาย ภิรมย์ สิมะโรจน์	หุ้นสามัญ	3/03/2564	500,000	2.94
SUTHA	ซื้อ	นาย ภิรมย์ สิมะโรจน์	หุ้นสามัญ	5/03/2564	10,000	3.98
TCOAT	ซื้อ	นาย เลิศชัย เจริญอารกรวัฒนา	หุ้นสามัญ	3/03/2564	6,800	26.10
TCOAT	ขาย	นาย เลิศชัย เจริญอารกรวัฒนา	หุ้นสามัญ	3/03/2564	10,000	24.60
TNR	ซื้อ	นางสาว ศิริรัตน์ ดารารัตนโรจน์	หุ้นสามัญ	2/03/2564	10,000	12.70
TNR	ซื้อ	นางสาว ศิริรัตน์ ดารารัตนโรจน์	หุ้นสามัญ	4/03/2564	10,000	10,000.00
TRUBB	ซื้อ	นาย ภัทรพล วงศาสุทธิกุล	หุ้นสามัญ	5/03/2564	200,000	2.40
TSTE	ซื้อ	นาย พัลลภ เหมะทักษิณ	หุ้นสามัญ	5/03/2564	5,700	6.75
VL	ขาย	นางสาว ชัชชนิญา ไกรโชติชัย	หุ้นสามัญ	8/03/2564	2,424,400	1.94
VL	ขาย	นาย ยุทธนา แต่ปางทอง	หุ้นสามัญ	8/03/2564	500,000	1.95

ที่มา : sec.or.th

รายงานการได้มา/จำหน่ายหลักทรัพ์ของกิจการ (แบบ 246-2)

ประจำวันที 8 มีนาคม 2564

หลักทรัพ์	ชื่อผู้ได้มา/จำหน่าย	วิธีการ	ประเภทหลักทรัพ์ 1	% ก่อน			วันที่ได้มา/จำหน่าย	% หลัง			หมายเหตุ 3
				ได้มา/จำหน่าย	ได้มา/จำหน่าย	ได้มา/จำหน่าย		ได้มา/จำหน่าย	ได้มา/จำหน่าย	ได้มา/จำหน่าย	
PSL	บริษัท หลักทรัพ์จัดการกองทุนกรุงศรี จำกัด	จำหน่าย	หุ้น	5.0444	0.0784	4.9659	05/03/2564	5.0444	0.0784	4.9659	
SIMAT	นาย ธนายุส ไชลิตสกุล	จำหน่าย	หุ้น	5.1212	3.9143	1.2069	02/03/2564	5.1212	3.9143	1.2069	

1. หุ่น หมายถึง หุ่นสามัญหรือหุ้นบุริมสิทธิ หรือใบแสดงสิทธิในผลประโยชน์ที่เกิดจากหลักทรัพย์อ้างอิงไทย (DR) หลักทรัพ์แปลงสภาพ หมายถึง ใบสำคัญแสดงสิทธิที่จะซื้อหุ้นสามัญ หุ่นแปลงสภาพ หรือหลักทรัพย์อื่นที่อาจแปลงสภาพได้
2. กรณีที่มีการรายงานเป็นกลุ่ม ชื่อผู้ได้มา/จำหน่าย จะแสดงข้อมูลของบุคคลในกลุ่มที่มีการเปลี่ยนแปลง ส่วน %การได้มา/จำหน่าย และ %หลังการได้มา/จำหน่าย จะแสดงตัวเลขของทั้งกลุ่ม และบุคคลตามมาตรา 258 (นิยามตามบุคคลมาตรา 258)
3. ข้อมูลเบื้องต้น หมายถึง ข้อมูลยังไม่ครบถ้วน และ/หรือ อยู่ระหว่างการสอบทาน ฉบับแก้ไข หมายถึง ผู้รายงานยื่นเอกสารชุดใหม่ เพื่อแก้ไขชุดเดิม chain principle หมายถึง การได้มาหุ้นโดยทางอ้อม และเป็นกรได้มาในจำนวนที่ทำให้ผู้ได้มาต้องทำคำเสนอซื้อหลักทรัพย์ทั้งหมดของกิจการ

ที่มา : sec.or.th

Turnover list & Trading Alert

9 มีนาคม 2564

หลักทรัพย์ที่เข้าข่ายมาตรการจำกัดการซื้อขาย

สิ้นสุด	หลักทรัพย์	ระดับ 1		ระดับ 2		ระดับ 3	
		วันเริ่มต้น	วันสิ้นสุด	วันเริ่มต้น	วันสิ้นสุด	วันเริ่มต้น	วันสิ้นสุด
5 มี.ค. 64	BEAUTY	8 มี.ค. 64	16 เม.ย. 64				
2 มี.ค. 64	ZMICO			3 มี.ค. 64	2 เม.ย. 64		
2 มี.ค. 64	ZMICO-W4			3 มี.ค. 64	2 เม.ย. 64		
25 ก.พ. 64	APURE-W2	1 มี.ค. 64	9 เม.ย. 64				
25 ก.พ. 64	KISS	1 มี.ค. 64	9 เม.ย. 64				
25 ก.พ. 64	MINT-W6	1 มี.ค. 64	9 เม.ย. 64				
25 ก.พ. 64	PSL	1 มี.ค. 64	9 เม.ย. 64				
25 ก.พ. 64	TQR	1 มี.ค. 64	9 เม.ย. 64				
25 ก.พ. 64	NRF			1 มี.ค. 64	19 มี.ค. 64		
23 ก.พ. 64	KWM	24 ก.พ. 64	16 มี.ค. 64				
19 ก.พ. 64	SAK	22 ก.พ. 64	2 เม.ย. 64				
19 ก.พ. 64	IP	22 ก.พ. 64	12 มี.ค. 64				
16 ก.พ. 64	IND			17 ก.พ. 64	9 มี.ค. 64		
11 ก.พ. 64	SICT	15 ก.พ. 64	26 มี.ค. 64				
5 ก.พ. 64	DDD	8 ก.พ. 64	19 มี.ค. 64				
5 ก.พ. 64	DOD-W1	8 ก.พ. 64	19 มี.ค. 64				
5 ก.พ. 64	GLOCON	8 ก.พ. 64	19 มี.ค. 64				
5 ก.พ. 64	GLOCON-W4	8 ก.พ. 64	19 มี.ค. 64				
5 ก.พ. 64	NCAP	8 ก.พ. 64	19 มี.ค. 64				
29 ม.ค. 64	IIG	1 ก.พ. 64	12 มี.ค. 64				
29 ม.ค. 64	RBF	1 ก.พ. 64	12 มี.ค. 64				

ระดับ 1) **Cash Balance** : ลูกค้าซื้อหลักทรัพย์ด้วยบัญชี **cash balance** เท่านั้น

ระดับ 2) ห้ามคำนวณวงเงินซื้อขาย และ **Cash Balance** : ห้ามใช้หลักทรัพย์ในการคำนวณเป็นวงเงินซื้อขายหลักทรัพย์

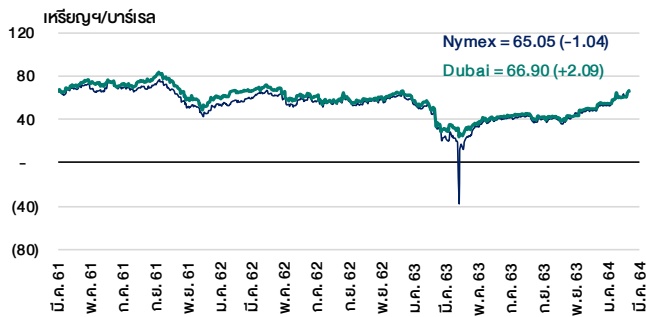
ระดับ 3) ห้าม **Net settlement**, ห้ามคำนวณวงเงินซื้อขาย และ **Cash Balance** : **Net settlement** คือห้ามหักกลบราคาซื้อกับราคาขายหลักทรัพย์เดียวกันในวันเดียวกัน

ที่มา : set.or.th

Cyclical Watch

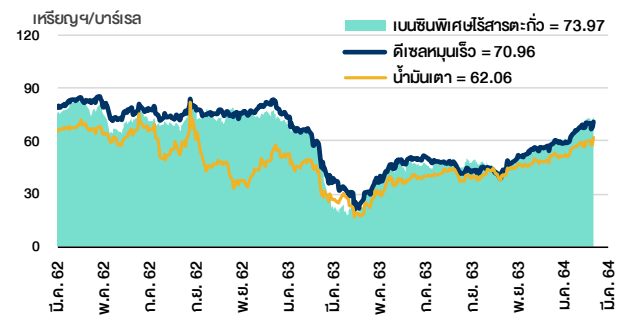
9 มีนาคม 2564

ราคาน้ำมันดิบ



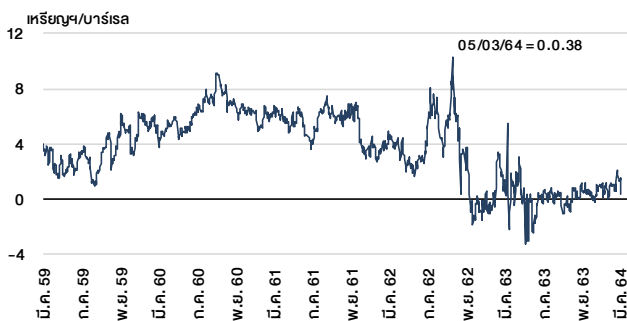
ที่มา : TQ professional

ราคาขายปลีกน้ำมันสำเร็จรูปตลาดสิงคโปร์



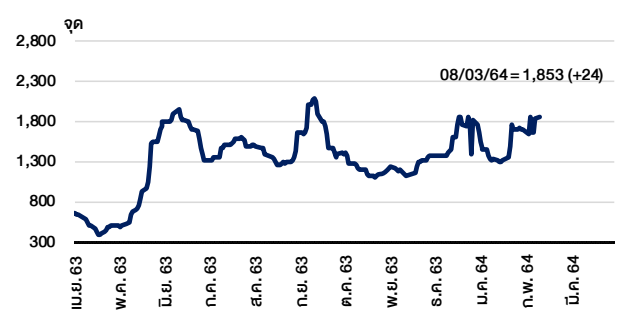
ที่มา : TOP

ค่าการกลั่นของสิงคโปร์



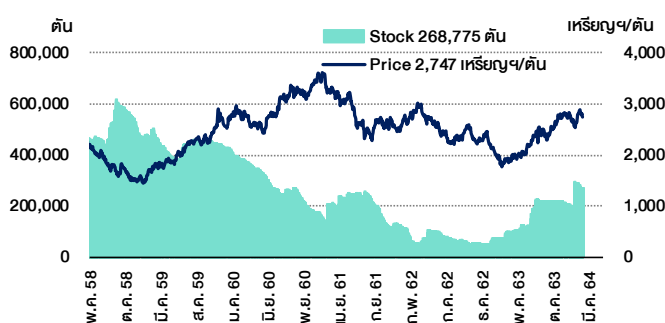
ที่มา : Bloomberg

ดัชนีค่าระวาง BDI



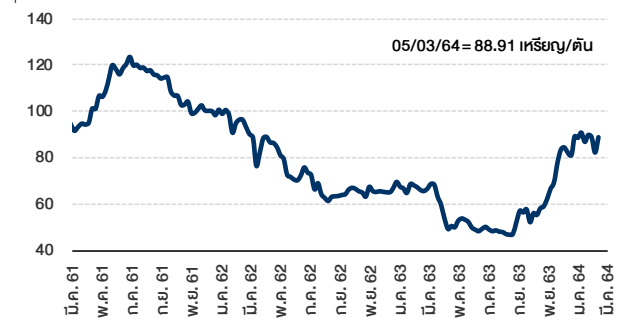
ที่มา : TQ professional

ราคาสิงคโปร์



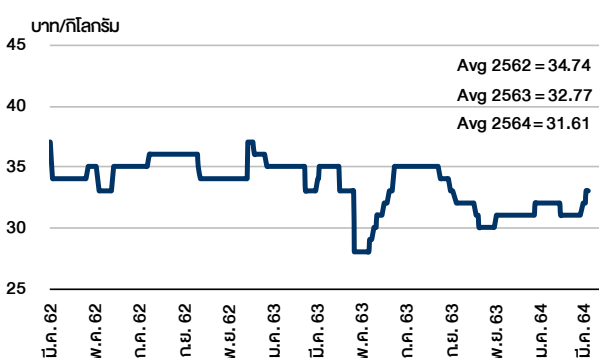
ที่มา : lme.co.uk

ราคากันหัน

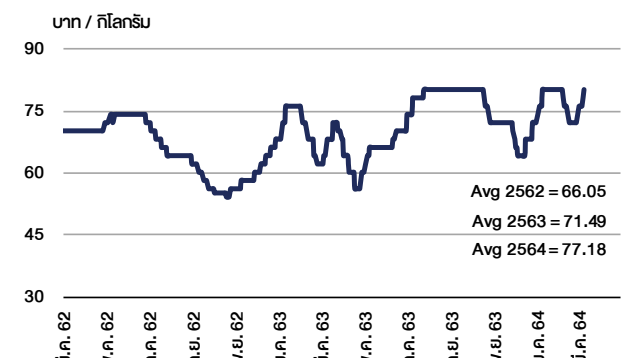


ที่มา : BANPU

ราคาโกโก้



ราคาหมู



# Equity Calendar

Research Division

March 9, 2021

March 2021				
Monday	Tuesday	Wednesday	Thursday	Friday
8	9	10	11	12
<p><b>XD</b></p> <p>AMA @B0.20</p> <p>B-WORK @B0.1912</p> <p>BROCK @B0.02</p> <p>DRT @B0.22</p> <p>GFPT @B0.20</p> <p>JCT @B3.50</p> <p>KIAT @B0.01</p> <p>MEGA @B0.54</p> <p>QLT @B0.25</p> <p>SEAOIL @B0.0074074</p> <p>SEAOIL 15 existing: 1STD @free</p> <p>SONIC @B0.055</p> <p>SYNEX @B0.40</p> <p>TK @B0.42</p> <p>TTW @B0.30</p> <p>TU @B0.40</p> <p>UTP @B0.39</p> <p><b>XW</b></p> <p>SONIC 1 existing: 1SONIC-W1 @free</p> <p><b>New shares trading</b></p> <p>CPF19C2107A 120m units</p> <p>COM719P2105A 120m units</p>	<p><b>Last trading day</b></p> <p><b>TVD-W2</b></p> <p><b>XD</b></p> <p>ASIMAR @B0.10</p> <p>BIZ @B0.15</p> <p>BTW @B0.02</p> <p>CPL @B0.02</p> <p>CTARAF @B0.0814</p> <p>FSMART @B0.30</p> <p>LIT @B0.18</p> <p>MIT @B4.51</p> <p>NKI @B1.50</p> <p>RT @B0.085</p> <p>SAAM @B0.013</p> <p>SMK @B2.20</p> <p>SUPEREIF @B0.15343</p> <p>TCCC @B1.80</p> <p>TQM @B1.15</p> <p>UVAN @B0.17</p> <p>XO @B0.44</p> <p><b>XN</b></p> <p>CTARAF @B0.0465</p> <p><b>New shares trading</b></p> <p>CHO 4,180 shrs (w)</p> <p>SC 2,040,259 shrs (w)</p>	<p><b>XD</b></p> <p>AIMCG @B0.1273</p> <p>AIMRT @B0.2175</p> <p>AIRA @B0.013</p> <p>ALLY @B0.055</p> <p>AMANAH @B0.13</p> <p>ASN @B0.0111111111</p> <p>ASN 5 existing: 1STD @free</p> <p>ASP @B0.12</p> <p>BDMS @B0.55</p> <p>BH @B2.05</p> <p>BH-P @B2.05</p> <p>BOFFICE @B0.1704</p> <p>BROOK @B0.015</p> <p>EGCO @B0.30</p> <p>ICN @B0.08</p> <p>LST @B0.22</p> <p>NSI @B4.75</p> <p>SCP @B0.38</p> <p>SFT @B0.0711</p> <p>SIS @B1.00</p> <p>SISB @B0.076</p> <p>SNP @B0.25</p> <p>SPRIME @B0.16</p> <p>TFG @B0.055</p> <p>TNR @B0.26</p> <p>TPIPL @B0.03</p> <p>UOBKH @B0.10</p> <p>VL @B0.05</p> <p>WORK @B0.28</p> <p>WPH @B0.0376</p> <p><b>XE</b></p> <p>TVD-W2 1.006:1w @B0.994 (final, "SP")</p> <p><b>XN</b></p> <p>ALLY @B0.090</p> <p><b>XW</b></p> <p>SNP 20 existing: 1SNP-W2 @free</p> <p>VL 2 existing: 1w @free</p>	<p><b>XD</b></p> <p>ACE @B0.018</p> <p>AJ @B0.40</p> <p>AS @B0.30</p> <p>AYUD @B0.77</p> <p>BGRIM @B0.30</p> <p>BM @B0.08</p> <p>CNT @B0.05</p> <p>CPI @B0.11</p> <p>ETE @B0.0373</p> <p>GBX @B0.03</p> <p>HANA @B0.75</p> <p>IP @B0.0234</p> <p>IP 2.5 existing: 1STD @free</p> <p>KK @B0.03</p> <p>MSC @B0.30</p> <p>NDR @B0.05</p> <p>PSH @B0.65</p> <p>PTG @B0.50</p> <p>STC @B0.016</p> <p>SUSCO @B0.09</p> <p>SVOA @B0.05</p> <p>SVOA-P @B0.05</p> <p>TIP @B1.30</p> <p>TMD @1.40</p> <p>TNP @B0.04</p> <p>UEC @B0.04</p> <p>WINNER @B0.10</p>	<p><b>XD</b></p> <p>BUI @B0.25</p> <p>CMC @B0.00324</p> <p>CMC 35 existing: 1STD @free</p> <p>DDD @B0.50</p> <p>EA @B0.30</p> <p>ECL @B0.10</p> <p>FN @B0.0037</p> <p>FORTH @B0.20</p> <p>GCAP @B0.05</p> <p>HARN @B0.13</p> <p>HPF @B0.083</p> <p>IP @B0.0234</p> <p>M-CHAI @B2.00</p> <p>M-II @B0.150</p> <p>M-STOR @B0.0960</p> <p>MAKRO @B0.60</p> <p>NCH @B0.04</p> <p>PAP @B0.18</p> <p>PMTA @B0.70</p> <p>SE @B0.005</p> <p>SE 10 existing: 1STD @free</p> <p>THG @B0.30</p> <p>TIGER @B0.09</p> <p>TIPIP @B0.15</p> <p>TRUE @B0.07</p> <p>TVO @B0.80</p> <p><b>XW</b></p> <p>CGH 4 existing: 1CGH-W4 @free</p>
15	16	17	18	19
<p><b>XD</b></p> <p>ABPIF @B0.0526</p> <p>AGE @B0.10</p> <p>AH @B0.15</p> <p>AH 10 existing: 1STD @free</p> <p>BJCHI @B0.03</p> <p>CPT @B0.02</p> <p>DTCI @B0.40</p> <p>JKN @B0.2070</p> <p>KPNPF @B0.0800</p> <p>LANNA @B0.30</p> <p>MCS @B0.60</p> <p>MJLF @B0.1175</p> <p>PAF @B0.015</p> <p>PDG @B0.22</p> <p>SIRI @B0.04</p> <p>SKE @B0.015</p> <p>TKN @B0.10</p> <p>TKS @B0.20</p> <p>TPP @B0.40</p> <p>UAC @B0.14</p> <p><b>XN</b></p> <p>ABPIF @B0.5400</p> <p>GOLDFP @B0.1000</p> <p><b>XR</b></p> <p>CFRESH 1:1n @B1.00</p> <p><b>Conversion</b></p> <p>B-W5 1:1w @B0.35 (final)</p> <p>RWI-W2 1:1w @B1.50</p> <p>WAVE-W2 1:1w @B0.70</p>	<p><b>XD</b></p> <p>CMR @B0.052</p> <p>LALIN @B0.30</p> <p>OR @B0.10</p> <p>SPCG @B0.65</p> <p>SSTRT @B0.315</p> <p>TQR @B0.014</p> <p><b>Delist</b></p> <p><b>B-W5</b></p>	<p><b>XD</b></p> <p>BBSM @B0.04</p> <p>CAZ @B0.0.02278</p> <p>CAZ 20 existing: 1STD @free</p> <p>JAK @B0.04</p> <p>PRIN @B0.06</p> <p>TAKUNI @B0.0375</p>	<p><b>XD</b></p> <p>ML @B0.05</p> <p>PATO @B0.57</p> <p><b>Conversion</b></p> <p>TNITY-W1 1:1w @B5.00 (final)</p>	
22	23	24	25	26
<p><b>XD</b></p> <p>A @B0.03</p> <p>CCET @B0.0094</p> <p>CCET 12 existing: 1STD @free</p>	<p><b>XD</b></p> <p>3K-BAT @B0.25</p> <p>DHOUSE @B0.03</p> <p>TMILL @B0.12</p> <p>TSTE @B0.115</p>	<p><b>XD</b></p> <p>RCL @B0.50</p> <p><b>XW</b></p> <p>MBK 25 existing: 1MBK-W2 @free</p>	<p><b>XD</b></p> <p>SYMC @B0.0550</p> <p><b>MPC meeting</b></p>	<p><b>XD</b></p> <p>FSS @B0.06</p> <p>SPG @B0.45</p>
29	30	31		
<p><b>XD</b></p> <p>DCON @B0.008</p>	<p><b>Last trading day</b></p> <p><b>SINGER-W1</b></p> <p><b>XD</b></p> <p>SF @B0.20</p>	<p><b>XE</b></p> <p>SINGER-W1 1:1w @B7.00 (final, "SP")</p> <p><b>Conversion</b></p> <p>BLOCIN-W4 1:1w @B0.50</p> <p>CHAYO 1.05:1w @B6.190</p> <p>GLOCON-W4 1:1w @B0.50</p> <p>J-W1 1:1w @B2.00</p> <p>JMART-W3 1:1w @B11.00</p> <p>JMART-W4 1:1w @B15.00</p> <p>JMT-W2 1.02031:1w @B18.62187</p> <p>JMT-W3 1:1w @B42.00</p> <p>SCB-P 1:1</p> <p>SINGER-W1 1:1w @B7.00</p> <p>SINGER-W2 1:1w @B14.00</p> <p>TFI-W1 1:1w @B0.15</p> <p>TRITN-W3 1.00027:1w @B0.24993</p> <p>VGI-W2 1:1w @B10.00</p> <p><b>BOT : Feb-21 Trade</b></p>		