

Top 20 NVDR Net Buying Value (B m)

Stock	Date					
	09-มี.ค.	08-มี.ค.	05-มี.ค.	04-มี.ค.	03-มี.ค.	02-มี.ค.
CPN	208.5	-86.8	-120.2	156.6	-273.8	-247.3
PTTEP	185.8	605.6	585.8	41.9	313.1	-62.7
IVL	150.8	-91.0	44.9	-96.3	131.7	60.3
BH	113.4	-25.6	37.6	13.1	66.7	29.9
BCH	111.5	-16.4	-1.7	54.4	-19.1	-38.2
EA	106.8	-324.5	-216.0	-232.0	98.7	-129.2
BGRIM	100.3	54.7	35.2	3.3	-34.4	26.0
STGT	95.1	124.7	103.1	177.7	74.2	56.8
PTG	87.9	-48.4	-10.4	-26.4	-17.3	272.7
MTC	77.4	62.5	-53.8	620.4	167.3	-624.3
LH	66.1	135.5	61.1	37.9	149.7	-5.6
BAM	58.5	-94.8	-43.2	24.9	43.7	63.5
MINT	58.2	27.2	126.4	-105.7	120.6	70.6
KEX	50.3	28.4	-16.4	3.1	5.1	1.9
SIS	49.6	2.9	-18.5	3.2	22.8	4.2
AP	49.0	-6.6	113.3	72.4	40.9	33.4
OSP	47.2	1.2	-26.3	-0.3	-205.9	-3.0
SAWAD	45.3	154.3	275.9	553.0	-38.9	-76.6
CHG	45.0	46.2	-11.1	3.0	16.5	7.5
BJC	41.3	27.2	3.6	-21.8	123.8	80.9

Top 20 NVDR Net Selling Value (B m)

Stock	Date					
	09-มี.ค.	08-มี.ค.	05-มี.ค.	04-มี.ค.	03-มี.ค.	02-มี.ค.
PTT	-464.5	1,257.8	686.1	101.9	-795.2	-31.3
KBANK	-391.2	-808.4	726.0	-24.7	-179.9	-145.5
PTTGC	-376.2	492.8	420.9	-43.7	264.5	31.9
RCL	-284.3	155.4	26.0	-9.1	-55.7	149.1
CPALL	-198.9	-291.2	-92.5	123.5	950.4	409.0
SCB	-160.4	-148.1	383.1	61.8	146.1	102.5
BBL	-109.3	1.8	64.6	-141.2	-9.5	-13.3
HMPRO	-108.3	-111.6	42.7	82.5	-69.1	8.2
EGCO	-92.1	-67.2	-34.4	57.3	31.8	3.8
BDMS	-84.1	-167.4	-133.7	65.7	101.8	-26.7
JMT	-83.5	-58.8	-18.4	64.4	78.8	26.4
IRPC	-71.6	-51.0	0.9	-30.3	-6.3	-64.3
TOP	-65.4	-121.2	96.4	-20.0	-15.9	-112.8
HANA	-64.5	-11.5	73.6	-30.1	-9.0	67.4
AWC	-59.9	113.7	60.2	47.6	74.8	144.4
BTS	-59.8	-103.0	-46.4	18.7	51.9	-12.5
DELTA	-53.7	-214.8	28.4	-68.6	106.2	-44.3
TU	-51.1	62.5	15.5	54.5	-0.4	15.4
ESSO	-47.1	33.9	20.3	8.7	7.6	3.3
GPSC	-45.9	-71.9	-44.4	-33.8	63.4	-37.2

Top 20 NVDR Most Active by Value (B m)

Stock	Date: 09 Mar 2021				
	Total	Buy	Sell	Net	% *
PTT	2,871.0	1,203.2	1,667.7	-464.5	34.7
EA	1,822.1	964.5	857.6	106.8	21.7
KBANK	1,702.0	655.4	1,046.6	-391.2	40.1
PTTGC	1,187.4	405.6	781.8	-376.2	31.5
CPALL	1,087.9	444.5	643.4	-198.9	30.8
PTTEP	1,050.3	618.1	432.2	185.8	34.5
SAWAD	963.8	504.6	459.3	45.3	21.7
IVL	900.3	525.6	374.7	150.8	25.4
STA	817.8	393.5	424.3	-30.7	29.0
BDMS	790.9	353.4	437.5	-84.1	15.4
DELTA	786.5	366.4	420.1	-53.7	29.6
AOT	760.3	376.8	383.5	-6.6	19.4
BBL	749.9	320.3	429.6	-109.3	28.4
HMPRO	704.8	298.2	406.6	-108.3	27.7
SCB	679.5	259.5	419.9	-160.4	31.5
SCGP	678.9	357.8	321.1	36.7	8.5
MTC	644.9	361.1	283.7	77.4	27.2
BH	538.8	326.1	212.7	113.4	28.8
RCL	534.6	125.1	409.4	-284.3	20.9
BGRIM	503.3	301.8	201.5	100.3	31.9

Top 20 NVDR Daily Outstanding

Stock	Thai NVDR's Investment *	Paid Up %of Paid Up	
		Capital Shares	Capital **
TISCO-P	7,300	9,859	74.04
BBL	446,751,213	1,908,842,894	23.40
KBANK	518,251,852	2,369,327,593	21.87
NINE	79,540,525	365,549,286	21.76
LH	1,849,260,353	11,949,713,176	15.48
SIMAT-W4	6,737,231	43,689,582	15.42
TU	718,533,422	4,771,815,496	15.06
THIP	11,474,950	80,000,000	14.34
INTUCH	445,642,939	3,206,509,426	13.90
STA	212,026,489	1,535,999,998	13.80
BROOK-W5	52,815,238	399,063,542	13.23
MINT-W7	28,847,562	226,238,788	12.75
AP	399,759,103	3,145,899,495	12.71
MCS	58,792,333	477,000,000	12.33
TISCO	95,901,854	800,645,624	11.98
GBX	130,147,600	1,089,076,392	11.95
SAWAD	160,217,870	1,373,152,393	11.67
MACO	594,164,873	5,411,980,914	10.98
SCC	130,179,527	1,200,000,000	10.85
SCB	358,163,054	3,395,591,658	10.55

* % of Trading Volume in Underlying Securities

ที่มา : set.or.th

Note: Paid up capital shares of warrants are the number of issued warrants deduct from the total exercised warrants

* Thai NVDR's investment = จำนวนหุ้นที่ ThaiNVDR ถือครองโดยที่ยังไม่ได้รวมรายการที่รอการชำระราคาและส่งมอบหลักทรัพย์

** ตามเกณฑ์ของธนาคารแห่งประเทศไทย บริษัท ไทยเอ็นวีดีอาร์ สามารถถือครองหุ้นได้ไม่เกิน

• 25% ของทุนจดทะเบียนชำระแล้ว สำหรับ BAY CIMBT KKP

KTB LHFG SCB TCAP TISCO TMB และ BFIT

35% ของทุนจดทะเบียนชำระแล้ว สำหรับ BBL และ KBANK.

ปริมาณหุ้นที่ขายชอร์ต (Short Sell)

10 มีนาคม 2564

ข้อมูลการขายชอร์ต ณ วันที่ 9 มีนาคม 2564

Table with 4 columns: หลักทรัพย์, ปริมาณหุ้นที่ขายชอร์ต (หุ้น), มูลค่าการขายชอร์ต (บาท), % ปริมาณการขายชอร์ตเทียบกับปริมาณการซื้อขายแบบ Auto Matching. Lists various securities and their short sale statistics.

Table with 4 columns: หลักทรัพย์, ปริมาณหุ้นที่ขายชอร์ต (หุ้น), มูลค่าการขายชอร์ต (บาท), % ปริมาณการขายชอร์ตเทียบกับปริมาณการซื้อขายแบบ Auto Matching. Continuation of short sale statistics for various securities.

หมายเหตุ:

- ไม่รวมรายการขายชอร์ตของสมาชิกที่เป็นผู้ร่วมค้ำหน่วยลงทุน หรือผู้ดูแลสภาพคล่องของหน่วยลงทุนของกองทุนรวมที่โอเพ่นเพื่อบัญชีบริษัทประเภทเพื่อทำกำไรจากส่วนต่างของราคาหรือเพื่อดูแลสภาพคล่องแล้วแต่กรณี
• รายการที่ชื่อย่อหลักทรัพย์ด้วย "-R" หมายถึง ข้อมูลธุรกรรมขายชอร์ตในเอ็นวีดีอาร์

รายงานการเปลี่ยนแปลงการถือหลักทรัพย์และสัญญาซื้อขายล่วงหน้าของผู้บริหาร (แบบ 59)

ประจำวันที่ 9 มีนาคม 2564

ชื่อบริษัท	วิธีการได้มา /จำหน่าย	ชื่อผู้บริหาร	ประเภทหลักทรัพย์	วันที่ได้มา /จำหน่าย	จำนวน	ราคา
ADB	ขาย	นาย วีระชัย วงษ์เจริญสิน	หุ้นสามัญ	9/03/2564	300,000	1.68
ASAP	ขาย	นาย สุรพงศ์ อุทัยขลานนท์	หุ้นสามัญ	9/03/2564	100,000	2.23
BAFS	ซื้อ	หม่อมหลวง ณัฐสิทธิ์ ดิศกุล	หุ้นสามัญ	9/03/2564	30,000	28.04
BOFFICE	ซื้อ	นาง ประไพร์ บุรี	หน่วยทรัสต์	8/03/2564	35,700	9.25
BOFFICE	ซื้อ	นาง ประไพร์ บุรี	หน่วยทรัสต์	8/03/2564	29,000	9.25
CCET	ซื้อ	นาย ชัย หงษ์ เสิน	หุ้นสามัญ	8/03/2564	1,000,000	2.40
CCET	ขาย	นาย แสง แมน วิลเลียม เซวาร์	หุ้นสามัญ	8/03/2564	2,021,200	2.39
CPW	ขาย	นาง เยวาลักษณ์ นิลอุบล	หุ้นสามัญ	4/03/2564	90,000	2.52
CPW	ขาย	นาง เยวาลักษณ์ นิลอุบล	หุ้นสามัญ	5/03/2564	20,000	2.44
EP	ซื้อ	นาย ยุทธ ชินสุภักกุล	หุ้นสามัญ	5/03/2564	108,600	5.60
ERW	ขาย	นาย นวรัตน์ ธรรมสุวรรณ	หุ้นสามัญ	9/03/2564	100,000	4.50
ERW	ขาย	นาย อภิชาต มาไพศาลสิน	หุ้นสามัญ	8/03/2564	300,000	4.40
GREEN	ซื้อ	นาย พิพัทธ์ วิริยะเมตตากุล	หุ้นสามัญ	8/03/2564	116,800	0.99
GUNKUL	ซื้อ	นาย กัลกุล ดำรงปิยะวุฒิ	หุ้นสามัญ	8/03/2564	5,000,000	2.84
HPT	รับโอน	นางสาว นิจวรรณ เขวากิตติโสภณ	ใบสำคัญแสดงสิทธิอนุพันธ์ที่มีหลักทรัพย์ของ	1/03/2564	8,389,500	-
HPT	ขาย	นางสาว นิจวรรณ เขวากิตติโสภณ	ใบสำคัญแสดงสิทธิอนุพันธ์ที่มีหลักทรัพย์ของ	3/03/2564	50,000	0.27
HPT	ขาย	นางสาว นิจวรรณ เขวากิตติโสภณ	ใบสำคัญแสดงสิทธิอนุพันธ์ที่มีหลักทรัพย์ของ	4/03/2564	2,350,000	0.37
HPT	รับโอน	นางสาว นิจวรรณ เขวากิตติโสภณ	หุ้นสามัญ	9/03/2564	2,467,500	-
HPT	โอน	นางสาว นิจวรรณ เขวากิตติโสภณ	หุ้นสามัญ	9/03/2564	19,400,000	-
ICN	ซื้อ	นาย มนชัย มณีไพโรจน์	หุ้นสามัญ	25/02/2564	30,000	3.18
ILM	ขาย	นาย สุชาติ ศศิวิมลวิทย์	หุ้นสามัญ	9/03/2564	40,000	14.60
INGRS	ซื้อ	นาย ณัฐวุฒิ นัครเลิศพิพัฒน์	หุ้นสามัญ	8/03/2564	30,000	0.51
JMART	ซื้อ	นาย เอกชัย สุขุมวิทยา	หุ้นสามัญ	8/03/2564	1,000,000	33.22
JMART	ซื้อ	นาย เอกชัย สุขุมวิทยา	หุ้นสามัญ	9/03/2564	2,000,000	34.12
LPN	ขาย	นาย สุรวดี สุขเจริญสิน	หุ้นสามัญ	8/03/2564	100,000	4.78
MICRO	ขาย	นาง รสนันท์ ยิ่งทวีศักดิ์	หุ้นสามัญ	5/03/2564	200,000	7.50
NC	ซื้อ	นาง จำเนียร โชควัฒนา	หุ้นสามัญ	8/03/2564	3,700	9.15
NC	ซื้อ	นาย บุญปรกรณ โชควัฒนา	หุ้นสามัญ	8/03/2564	3,700	9.15
NPK	ซื้อ	นาง จำเนียร โชควัฒนา	หุ้นสามัญ	8/03/2564	20,500	15.10
NSI	โอน	นาย วิชิต เจริญชัยพงศ์	หุ้นสามัญ	8/03/2564	131,000	-
PMTA	ซื้อ	นาย เฉลิมชัย มหากิจศิริ	หุ้นสามัญ	5/03/2564	2,010,300	11.20
PSL	ซื้อ	นางสาว สมปราวณา เทพนาภาเพลิน	หุ้นสามัญ	3/03/2564	62,500	12.49
PSL	ซื้อ	นางสาว สมปราวณา เทพนาภาเพลิน	หุ้นสามัญ	4/03/2564	161,000	12.40
PTTEP	ขาย	นาย นิรันดร วิจารณ์สมสิทธิ์	หุ้นสามัญ	5/03/2564	2,500	117.00
S11	ซื้อ	นางสาว วิชราภรณ์ เมรุทอง	หุ้นสามัญ	5/03/2564	2,944	7.20
S11	ซื้อ	นางสาว วิชราภรณ์ เมรุทอง	หุ้นสามัญ	5/03/2564	3,750	7.20
S11	ซื้อ	นาย วันชัย บุญธรรม	หุ้นสามัญ	5/03/2564	3,733	7.20
S11	ซื้อ	นาย สามารถ จิระดำรง	หุ้นสามัญ	5/03/2564	6,547	7.20
S11	ซื้อ	นาย สุรศักดิ์ เข็มทองคำ	หุ้นสามัญ	5/03/2564	4,298	7.20
SFLEX	ซื้อ	นาย สมโภชน์ วัลยะเสวี	หุ้นสามัญ	5/03/2564	100,000	5.50
SFLEX	ซื้อ	นาย สมโภชน์ วัลยะเสวี	หุ้นสามัญ	8/03/2564	250,000	5.50
SFT	ซื้อ	นาย สุกเดช ธนากรรัฐดิคุณ	หุ้นสามัญ	8/03/2564	37,000	5.30
SFT	ขาย	นาย สุกเดช ธนากรรัฐดิคุณ	หุ้นสามัญ	8/03/2564	37,000	5.40
SKN	ซื้อ	นาง กิตติยา นิมเลออร์	หุ้นสามัญ	8/03/2564	40,000	3.07
SMT	ซื้อ	นาย นริศ จันทร์แดง	หุ้นสามัญ	5/03/2564	100,000	4.18
SONIC	ขาย	นาย รณห์ เสี่ยวเลิศสกุลชัย	หุ้นสามัญ	5/03/2564	400,000	2.74
SONIC	ขาย	นาย รณห์ เสี่ยวเลิศสกุลชัย	หุ้นสามัญ	5/03/2564	50,000	2.76
STGT	ซื้อ	นาย สรณ บุญไชยพฤกษ์	หุ้นสามัญ	8/03/2564	10,000	39.75
SUN	ซื้อ	นาง วราภรณ์ คำมะนิด	หุ้นสามัญ	2/03/2564	10,000	4.82
TFG	ซื้อ	นาย วินัย เดียวสมบุรณกิจ	หุ้นสามัญ	2/03/2564	174,700	5.05
TFG	ซื้อ	นาย วินัย เดียวสมบุรณกิจ	หุ้นสามัญ	4/03/2564	1,100,000	5.25
TFG	ซื้อ	นาย วินัย เดียวสมบุรณกิจ	หุ้นสามัญ	4/03/2564	5,230,700	5.21

ที่มา : sec.or.th

รายงานการได้มา/จำหน่ายหลักทรัพย์ของกิจการ (แบบ 246-2)

ประจำวันที่ 9 มีนาคม 2564

หลักทรัพย์	ชื่อผู้ได้มา/จำหน่าย	วิธีการ	ประเภท หลักทรัพย์ 1	% ก่อน			วันที่ได้มา/ จำหน่าย	% หลัง			หมายเหตุ
				ได้มา/ จำหน่าย	ได้มา/ จำหน่าย	ได้มา/ จำหน่าย		ได้มา/ จำหน่าย	ได้มา/ จำหน่าย	ได้มา/ จำหน่าย	
ALL	นาย พงศา ไพรัชเวทย์	ได้มา	หุ้น	0.0000	5.5803	5.5803	09/03/2564	0.0000	5.5803	5.5803	
PMTA	นาย เฉลิมชัย มหากิจศิริ	ได้มา	หุ้น	14.0851	1.9864	16.0716	05/03/2564	14.0851	1.9864	16.0716	
WP	นาย สมยศ พุ่มพินธุ์วงษ์	จำหน่าย	หุ้น	10.3529	2.0273	8.3255	06/03/2564	10.3529	2.0273	8.3255	

- หุ้น หมายถึง หุ้นสามัญหรือหุ้นบุริมสิทธิ หรือใบแสดงสิทธิในผลประโยชน์ที่เกิดจากหลักทรัพย์อ้างอิงไทย (DR) หลักทรัพย์แปลงสภาพ หมายถึง ใบสำคัญแสดงสิทธิที่จะซื้อหุ้นสามัญ หุ้นแปลงสภาพ หรือหลักทรัพย์อื่นที่อาจแปลงสภาพได้
- กรณีที่มีการรายงานเป็นกลุ่ม ชื่อผู้ได้มา/จำหน่าย จะแสดงข้อมูลของบุคคลในกลุ่มที่มีการเปลี่ยนแปลง ส่วน %การได้มา/จำหน่าย และ %หลังการได้มา/จำหน่าย จะแสดงตัวเลขของทั้งกลุ่ม และบุคคลตามมาตรา 258 (นิยามตามบุคคลมาตรา 258)
- ข้อมูลเบื้องต้น หมายถึง ข้อมูลยังไม่ครบถ้วน และ/หรือ อยู่ระหว่างการสอบถาม
ฉบับแก้ไข หมายถึง ผู้รายงานยื่นเอกสารชุดใหม่ เพื่อแก้ไขชุดเดิม
chain principle หมายถึง การได้มาหุ้นโดยทางอ้อม และเป็นการได้มาในจำนวนที่ทำให้ผู้ได้มาต้องทำค่าเสนอซื้อหลักทรัพย์ทั้งหมดของกิจการ

ที่มา : sec.or.th

Turnover list & Trading Alert

10 มีนาคม 2564

หลักทรัพย์ที่เข้าข่ายมาตรการจำกัดการซื้อขาย

สิ้นสุด	หลักทรัพย์	ระดับ 1		ระดับ 2		ระดับ 3	
		วันเริ่มต้น	วันสิ้นสุด	วันเริ่มต้น	วันสิ้นสุด	วันเริ่มต้น	วันสิ้นสุด
5 มี.ค. 64	BEAUTY	8 มี.ค. 64	16 เม.ย. 64				
2 มี.ค. 64	ZMICO			3 มี.ค. 64	2 เม.ย. 64		
2 มี.ค. 64	ZMICO-W4			3 มี.ค. 64	2 เม.ย. 64		
25 ก.พ. 64	APURE-W2	1 มี.ค. 64	9 เม.ย. 64				
25 ก.พ. 64	KISS	1 มี.ค. 64	9 เม.ย. 64				
25 ก.พ. 64	MINT-W6	1 มี.ค. 64	9 เม.ย. 64				
25 ก.พ. 64	PSL	1 มี.ค. 64	9 เม.ย. 64				
25 ก.พ. 64	TQR	1 มี.ค. 64	9 เม.ย. 64				
25 ก.พ. 64	NRF			1 มี.ค. 64	19 มี.ค. 64		
23 ก.พ. 64	KWM	24 ก.พ. 64	16 มี.ค. 64				
19 ก.พ. 64	SAK	22 ก.พ. 64	2 เม.ย. 64				
19 ก.พ. 64	IP	22 ก.พ. 64	12 มี.ค. 64				
11 ก.พ. 64	SICT	15 ก.พ. 64	26 มี.ค. 64				
5 ก.พ. 64	DDD	8 ก.พ. 64	19 มี.ค. 64				
5 ก.พ. 64	DOD-W1	8 ก.พ. 64	19 มี.ค. 64				
5 ก.พ. 64	GLOCON	8 ก.พ. 64	19 มี.ค. 64				
5 ก.พ. 64	GLOCON-W4	8 ก.พ. 64	19 มี.ค. 64				
5 ก.พ. 64	NCAP	8 ก.พ. 64	19 มี.ค. 64				
29 ม.ค. 64	IIG	1 ก.พ. 64	12 มี.ค. 64				
29 ม.ค. 64	RBF	1 ก.พ. 64	12 มี.ค. 64				

ระดับ 1) **Cash Balance** : ลुकค้าซื้อหลักทรัพย์ด้วยบัญชี **cash balance** เท่านั้น

ระดับ 2) ห้ามคำนวณวงเงินซื้อขาย และ **Cash Balance** : ห้ามใช้หลักทรัพย์ในการคำนวณเป็นวงเงินซื้อขายหลักทรัพย์

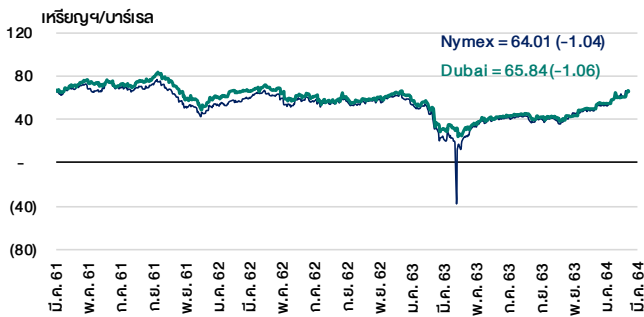
ระดับ 3) ห้าม **Net settlement**, ห้ามคำนวณวงเงินซื้อขาย และ **Cash Balance : Net settlement** คือห้ามหักกลบราคาซื้อกับราคาขายหลักทรัพย์เดียวกันในวันเดียวกัน

ที่มา : set.or.th

Cyclical Watch

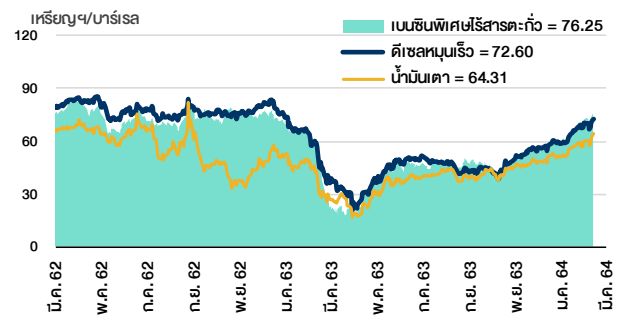
10 มีนาคม 2564

ราคาน้ำมันดิบ



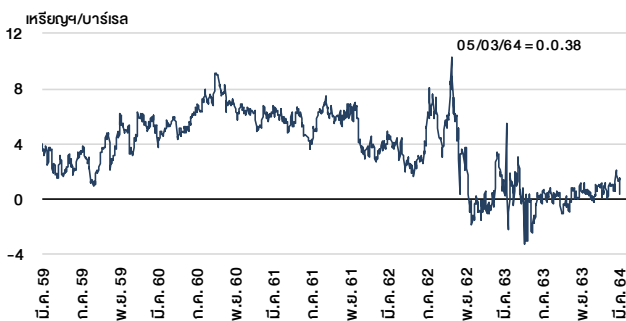
ที่มา : TQ professional

ราคาขายปลีกน้ำมันสำเร็จรูปตลาดสิงคโปร์



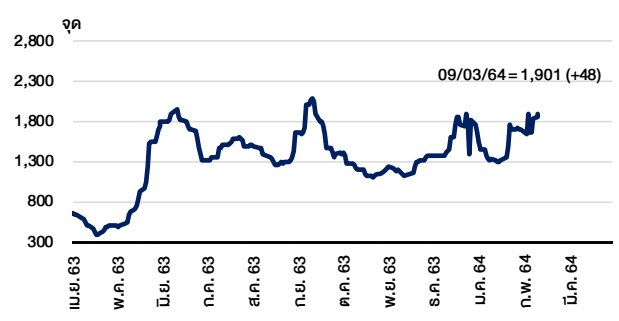
ที่มา : TOP

ค่าการกลั่นของสิงคโปร์



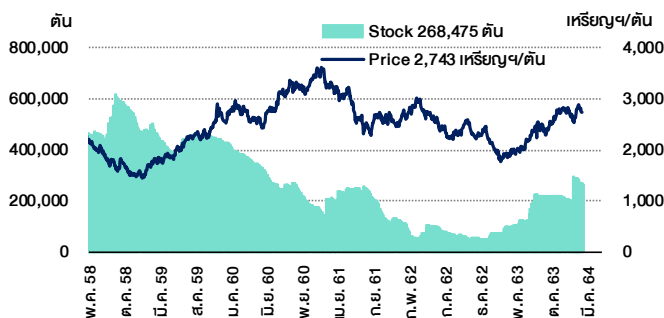
ที่มา : Bloomberg

ดัชนีค่าระวาง BDI



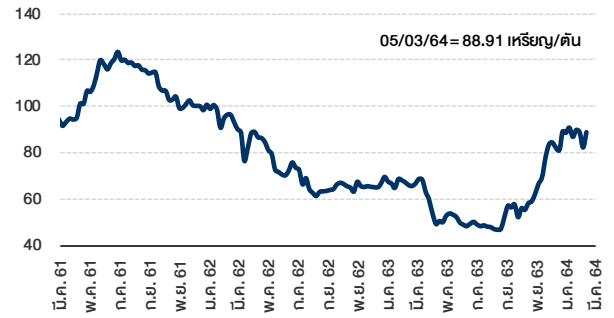
ที่มา : TQ professional

ราคาสิงคโปร์



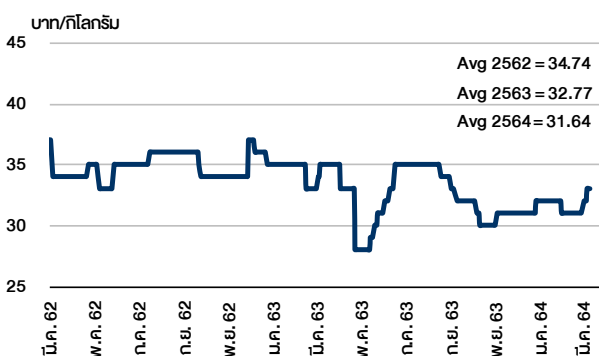
ที่มา : lme.co.uk

ราคากาสิโน

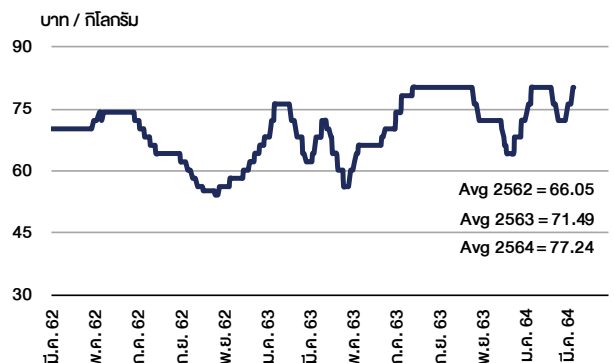


ที่มา : BANPU

ราคาโกโก้



ราคาหมู



Equity Calendar

Research Division

March 10, 2021

March 2021					
Monday	Tuesday	Wednesday	Thursday	Friday	Friday
8	9	10	11	12	
<p>XD</p> <p>AMA @B0.20</p> <p>B-WORK @B0.1912</p> <p>BROCK @B0.02</p> <p>DRT @B0.22</p> <p>GFPT @B0.20</p> <p>JCT @B3.50</p> <p>KIAT @B0.01</p> <p>MEGA @B0.54</p> <p>QLT @B0.25</p> <p>SEAOIL @B0.0074074</p> <p>SEAOIL 15 existing: 1STD @free</p> <p>SONIC @B0.055</p> <p>SYNEX @B0.40</p> <p>TK @B0.42</p> <p>TTW @B0.30</p> <p>TU @B0.40</p> <p>UTP @B0.39</p> <p>XW</p> <p>SONIC 1 existing: 1SONIC-W1 @free</p> <p>New shares trading</p> <p>CPF19C2107A 120m units</p> <p>COM719P2105A 120m units</p>	<p>Last trading day</p> <p>TVD-W2</p> <p>XD</p> <p>ASIMAR @B0.10</p> <p>BIZ @B0.15</p> <p>BTW @B0.02</p> <p>CPL @B0.02</p> <p>CTARAF @B0.0814</p> <p>FSMART @B0.30</p> <p>LIT @B0.18</p> <p>MIT @B4.51</p> <p>NKI @B1.50</p> <p>RT @B0.085</p> <p>SAAM @B0.013</p> <p>SMK @B2.20</p> <p>SUPEREIF @B0.15343</p> <p>TCCC @B1.80</p> <p>TQM @B1.15</p> <p>UVAN @B0.17</p> <p>XO @B0.44</p> <p>XN</p> <p>CTARAF @B0.0465</p> <p>New shares trading</p> <p>CHO 4,180 shrs (w)</p> <p>SC 2,040,259 shrs (w)</p>	<p>XD</p> <p>AIMCG @B0.1273</p> <p>AIMRT @B0.2175</p> <p>AIRA @B0.013</p> <p>ALLY @B0.055</p> <p>AMANAH @B0.13</p> <p>ASN @B0.0111111111</p> <p>ASN 5 existing: 1STD @free</p> <p>ASP @B0.12</p> <p>BDMS @B0.55</p> <p>BH @B2.05</p> <p>BH-P @B2.05</p> <p>BOFFICE @B0.1704</p> <p>BROOK @B0.015</p> <p>EGCO @B0.30</p> <p>ICN @B0.08</p> <p>LST @B0.22</p> <p>NSI @B4.75</p> <p>SCP @B0.38</p> <p>SFT @B0.0711</p> <p>SIS @B1.00</p> <p>SISB @B0.076</p> <p>SNP @B0.25</p> <p>SPRIME @B0.16</p> <p>TFG @B0.055</p> <p>TNR @B0.26</p> <p>TPIPL @B0.03</p> <p>UOBKH @B0.10</p> <p>VL @B0.05</p> <p>WORK @B0.28</p> <p>WPH @B0.0376</p> <p>XE</p> <p>TVD-W2 1.006:1w @B0.994 (final, "SP")</p> <p>XN</p> <p>ALLY @B0.090</p> <p>XW</p> <p>SNP 20 existing: 1SNP-W2 @free</p> <p>VL 2 existing: 1w @free</p> <p>New shares trading</p> <p>EA13C2105A 99m units</p>	<p>XD</p> <p>ACE @B0.018</p> <p>AJ @B0.40</p> <p>AS @B0.30</p> <p>AYUD @B0.77</p> <p>BGRIM @B0.30</p> <p>BM @B0.08</p> <p>CNT @B0.05</p> <p>CPI @B0.11</p> <p>ETE @B0.0373</p> <p>GBX @B0.03</p> <p>HANA @B0.75</p> <p>IP @B0.0234</p> <p>IP 2.5 existing: 1STD @free</p> <p>KK @B0.03</p> <p>MSC @B0.30</p> <p>NDR @B0.05</p> <p>PSH @B0.65</p> <p>PTG @B0.50</p> <p>STC @B0.016</p> <p>SUSCO @B0.09</p> <p>SVOA @B0.05</p> <p>SVOA-P @B0.05</p> <p>TIP @B1.30</p> <p>TMD @1.40</p> <p>TNP @B0.04</p> <p>UEC @B0.04</p> <p>WINNER @B0.10</p>	<p>XD</p> <p>BUI @B0.25</p> <p>CMC @B0.00324</p> <p>CMC 35 existing: 1STD @free</p> <p>DDD @B0.50</p> <p>EA @B0.30</p> <p>ECL @B0.10</p> <p>FN @B0.0037</p> <p>FORTH @B0.20</p> <p>GCAP @B0.05</p> <p>HARN @B0.13</p> <p>HPF @B0.083</p> <p>IP @B0.0234</p> <p>M-CHAI @B2.00</p> <p>M-II @B0.150</p> <p>M-STOR @B0.0960</p> <p>MAKRO @B0.60</p> <p>NCH @B0.04</p> <p>PAP @B0.18</p> <p>PMTA @B0.70</p> <p>SE @B0.005</p> <p>SE 10 existing: 1STD @free</p> <p>THG @B0.30</p> <p>TIGER @B0.09</p> <p>TIPIP @B0.15</p> <p>TRUE @B0.07</p> <p>TVO @B0.80</p> <p>XW</p> <p>CGH 4 existing: 1CGH-W4 @free</p>	
15	16	17	18	19	
<p>XD</p> <p>ABPIF @B0.0526</p> <p>AGE @B0.10</p> <p>AH @B0.15</p> <p>AH 10 existing: 1STD @free</p> <p>BJCHI @B0.03</p> <p>CPT @B0.02</p> <p>DTCI @B0.40</p> <p>JKN @B0.2070</p> <p>KPNPF @B0.0800</p> <p>LANNA @B0.30</p> <p>MCS @B0.60</p> <p>MJLF @B0.1175</p> <p>PAF @B0.015</p> <p>PDG @B0.22</p> <p>SIRI @B0.04</p> <p>SKE @B0.015</p> <p>TKN @B0.10</p> <p>TKS @B0.20</p> <p>TPP @B0.40</p> <p>UAC @B0.14</p> <p>XN</p> <p>ABPIF @B0.5400</p> <p>GOLDPF @B0.1000</p> <p>XR</p> <p>CFRESH 1:1n @B1.00</p> <p>Conversion</p> <p>B-W5 1:1w @B0.35 (final)</p> <p>RWI-W2 1:1w @B1.50</p> <p>WAVE-W2 1:1w @B0.70</p>	<p>XD</p> <p>CMR @B0.052</p> <p>LALIN @B0.30</p> <p>OR @B0.10</p> <p>SPCG @B0.65</p> <p>SSTRT @B0.315</p> <p>TQR @B0.014</p> <p>Delist</p> <p>B-W5</p>	<p>XD</p> <p>BSBM @B0.04</p> <p>CAZ @B0.0.02278</p> <p>CAZ 20 existing: 1STD @free</p> <p>JAK @B0.04</p> <p>PRIN @B0.06</p> <p>TAKUNI @B0.0375</p>	<p>XD</p> <p>ML @B0.05</p> <p>PATO @B0.57</p>	<p>XD</p> <p>KCAR @B0.22</p> <p>NTV @B0.87</p> <p>PRG @B0.40</p> <p>PYLON @B0.14</p> <p>Conversion</p> <p>TNITY-W1 1:1w @B5.00 (final)</p>	
22	23	24	25	26	
<p>XD</p> <p>A @B0.03</p> <p>CCET @B0.0094</p> <p>CCET 12 existing: 1STD @free</p> <p>KCE @B0.40</p>	<p>XD</p> <p>3K-BAT @B0.25</p> <p>DHOUSE @B0.03</p> <p>TMILL @B0.12</p> <p>TSTE @B0.115</p>	<p>XD</p> <p>RCL @B0.50</p> <p>XW</p> <p>MBK 25 existing: 1MBK-W2 @free</p>	<p>XD</p> <p>SYMC @B0.0550</p> <p>MPC meeting</p>	<p>XD</p> <p>FSS @B0.06</p> <p>SPG @B0.45</p>	
29	30	31			
<p>XD</p> <p>DCON @B0.008</p>	<p>Last trading day</p> <p>SINGER-W1</p> <p>XD</p> <p>SF @B0.20</p>	<p>XE</p> <p>SINGER-W1 1:1w @B7.00 (final, "SP")</p> <p>Conversion</p> <p>APURE-W2 1.03582:1w @B4.827</p> <p>BLOCIN-W4 1:1w @B0.50</p> <p>BROOK-W5 1.112:1w @B0.225</p> <p>CHAYO 1.05:1w @B6.190</p> <p>GLOCON-W4 1:1w @B0.50</p> <p>J-W1 1:1w @B2.00</p> <p>JMART-W3 1:1w @B11.00</p> <p>JMART-W4 1:1w @B15.00</p> <p>JMT-W2 1.02031:1w @B18.62187</p> <p>JMT-W3 1:1w @B42.00</p> <p>SCB-P 1:1</p> <p>SINGER-W1 1:1w @B7.00</p> <p>SINGER-W2 1:1w @B14.00</p> <p>TFI-W1 1:1w @B0.15</p> <p>TRITN-W3 1.00027:1w @B0.24993</p> <p>VGI-W2 1:1w @B10.00</p> <p>BOT : Feb-21 Trade</p>			