

Top 20 NVDR Net Buying Value (B m)

Stock	Date					
	17-มี.ค.	16-มี.ค.	15-มี.ค.	12-มี.ค.	11-มี.ค.	10-มี.ค.
PTT	483.7	30.0	-131.2	-51.1	-73.7	90.2
CPALL	304.3	269.2	258.6	696.4	89.5	-486.7
IVL	222.8	160.8	58.3	239.0	318.7	-105.4
PTTGC	196.0	-73.5	85.8	120.5	-41.8	-138.5
OR	190.1	-48.8	-93.6	122.9	-315.6	333.6
SCGP	115.1	82.6	42.2	197.3	127.8	-5.0
CBG	108.2	44.5	-20.9	57.2	424.8	85.8
MEGA	100.5	64.5	-2.3	-1.7	-16.8	8.6
PTG	93.5	71.7	18.9	16.2	-45.4	76.4
AOT	85.7	-35.2	181.3	-221.4	124.3	305.9
LH	83.3	31.8	-38.3	52.2	-314.3	23.6
RS	74.6	6.3	31.9	46.5	-60.1	-18.3
BDMS	74.3	0.0	-55.6	-76.2	-131.6	282.9
CPF	71.4	91.2	-93.9	-182.7	300.1	88.1
TOP	70.8	79.5	-30.7	-25.5	49.6	-97.7
ADVANC	69.2	-100.3	-9.4	-118.9	-131.7	87.5
INTUCH	56.8	-142.7	-52.9	-53.8	-18.4	34.8
OSP	56.0	45.7	-14.4	14.5	38.9	123.1
AP	55.2	22.9	25.1	39.9	55.2	65.8
GLOBAL	55.0	23.7	-7.7	13.7	-38.8	3.1

Top 20 NVDR Net Selling Value (B m)

Stock	Date					
	17-มี.ค.	16-มี.ค.	15-มี.ค.	12-มี.ค.	11-มี.ค.	10-มี.ค.
HANA	-203.2	224.1	-1.8	-25.0	-11.4	27.8
SCC	-159.2	3.8	-37.1	-40.9	45.1	20.3
SCB	-121.4	-34.6	-66.3	-72.0	-175.0	-63.2
KKP	-102.8	-29.1	-27.3	-92.5	-70.0	-67.0
STA	-96.6	-484.2	-175.0	158.9	59.3	82.1
RCL	-96.3	-58.0	-38.2	-6.5	-20.8	47.7
SYNEX	-85.0	64.5	-16.3	-18.7	-36.8	-55.6
TISCO	-82.7	-31.0	-74.1	-33.2	33.4	87.0
ICHI	-63.0	-44.5	-3.6	-8.8	-17.6	-5.1
EA	-57.9	-24.6	10.0	30.8	-108.1	-79.6
THANI	-51.4	62.5	12.6	-1.5	27.5	21.7
BANPU	-49.9	-83.8	56.3	-56.6	-66.8	-41.6
WHA	-43.7	-24.6	-3.1	13.6	-13.1	-23.0
GULF	-38.4	13.5	-24.7	106.8	32.9	-3.5
PSL	-37.4	-13.8	3.4	40.8	67.2	37.8
TCAP	-36.9	56.8	64.6	-36.1	14.0	15.1
MBK	-30.7	18.4	-10.8	10.5	-9.9	2.7
THCOM	-30.3	26.8	-19.3	13.9	-5.4	23.5
UTP	-25.3	-3.5	-4.9	-4.3	-8.4	-3.1
SPRC	-24.2	-27.9	1.9	-37.0	-58.9	-43.0

Top 20 NVDR Most Active by Value (B m)

Stock	Date: 17 Mar 2021				
	Total	Buy	Sell	Net	% *
PTT	2,179.2	1,331.5	847.8	483.7	28.6
OR	1,972.5	1,081.3	891.2	190.1	8.2
KBANK	1,135.8	571.8	564.0	7.8	33.3
CPALL	853.9	579.1	274.8	304.3	28.5
PTTGC	796.6	496.3	300.3	196.0	24.2
PTTEP	777.3	404.7	372.6	32.2	25.8
HANA	670.9	233.9	437.0	-203.2	17.1
DELTA	669.9	325.5	344.4	-18.8	33.3
SCC	627.3	234.1	393.3	-159.2	30.3
AOT	588.5	337.1	251.4	85.7	39.4
ADVANC	556.6	312.9	243.7	69.2	25.9
IVL	475.8	349.3	126.5	222.8	20.5
DOD	474.7	235.9	238.8	-2.9	12.1
CPF	455.8	263.6	192.2	71.4	19.2
BTS	447.1	220.0	227.2	-7.2	46.9
PTG	427.1	260.3	166.8	93.5	22.9
SCB	389.7	134.1	255.5	-121.4	16.6
BBL	368.8	192.0	176.8	15.1	14.4
LH	357.8	220.5	137.2	83.3	42.1
GULF	346.1	153.8	192.2	-38.4	28.6

Top 20 NVDR Daily Outstanding

Stock	Thai NVDR's	Paid Up % of Paid Up	
	Investment *	Capital Shares	Capital **
TISCO-P	7,300	9,859	74.04
BBL	435,371,370	1,908,842,894	22.81
NINE	79,540,825	365,549,286	21.76
KBANK	504,859,373	2,369,327,593	21.31
LH	1,842,012,253	11,949,713,176	15.41
SIMAT-W4	6,690,156	43,689,582	15.31
TU	719,924,756	4,771,815,496	15.09
THIP	11,475,150	80,000,000	14.34
INTUCH	442,340,113	3,206,509,426	13.80
STA	211,507,459	1,535,999,998	13.77
AP	427,003,782	3,145,899,495	13.57
MINT-W7	29,166,436	226,238,788	12.89
BROOK-W5	49,810,738	399,063,542	12.48
GBX	132,754,600	1,089,076,392	12.19
SAWAD	165,626,098	1,373,152,393	12.06
MCS	57,318,068	477,000,000	12.02
TISCO	95,022,796	800,645,624	11.87
MACO	593,461,973	5,411,980,914	10.97
SCC	130,452,267	1,200,000,000	10.87
III-W1	16,031,350	152,326,837	10.52

* % of Trading Volume in Underlying Securities

ที่มา : set.or.th

Note: Paid up capital shares of warrants are the number of issued warrants deduct from the total exercised warrants

* Thai NVDR's investment = จำนวนหุ้นที่ ThaiNVDR ถือครองโดยที่ยังไม่ได้รวมรายการที่รอการชำระราคาและส่งมอบหลักทรัพย์

** ตามเกณฑ์ของธนาคารแห่งประเทศไทย บริษัท ไทยเอ็นวีดีอาร์ สามารถถือครองหุ้นได้ไม่เกิน

• 25% ของทุนจดทะเบียนชำระแล้ว สำหรับ BAY CIMBT KKP
KTB LHFG SCB TCAP TISCO TMB และ BFIT

35% ของทุนจดทะเบียนชำระแล้ว สำหรับ BBL และ KBANK.

ปริมาณหุ้นที่ขายชอร์ต (Short Sell)

18 มีนาคม 2564

ข้อมูลการขายชอร์ต ณ วันที่ 17 มีนาคม 2564

หลักทรัพย์	ปริมาณหุ้นที่ขายชอร์ต		มูลค่าการขายชอร์ต		% ปริมาณการขายชอร์ตเทียบกับ	
	(หุ้น)	(บาท)	(บาท)	(บาท)	ปริมาณการซื้อขายแบบ Auto Matching	
AAV	221,000	615,184.00		1.09%		
AAV-R	783,300	2,177,698.00		3.88%		
ACE-R	125,800	3,447,948.00		1.19%		
ADVANC	277,300	47,649,050.00		4.44%		
ADVANC-R	136,100	23,378,700.00		2.18%		
AEONTS-R	35,600	7,286,000.00		2.55%		
AMATA	443,800	8,146,100.00		3.21%		
AMATA-R	400,500	7,371,430.00		2.90%		
AOT	577,600	39,580,700.00		5.30%		
AOT-R	551,900	37,806,000.00		5.06%		
AP	931,500	7,574,650.00		5.03%		
AU	5,000	3,600,500.00		0.24%		
AWC	533,000	2,824,900.00		1.76%		
AWC-R	124,200	658,260.00		0.41%		
BA-R	112,600	943,180.00		0.94%		
BAM	366,500	8,026,350.00		2.47%		
BAM-R	148,300	3,247,770.00		1.00%		
BANPU	321,900	3,637,470.00		0.68%		
BANPU-R	1,423,800	16,070,080.00		3.02%		
BBL	498,100	62,182,600.00		4.86%		
BBL-R	7,500	937,500.00		0.07%		
BCH	545,600	8,547,680.00		1.53%		
BCH-R	522,300	8,099,820.00		1.48%		
BCP	383,700	10,568,375.00		6.84%		
BCP-R	250,700	6,934,925.00		4.47%		
BCPG	204,700	3,052,170.00		5.08%		
BCPG-R	241,300	3,598,350.00		6.01%		
BDMS	739,900	15,988,960.00		3.60%		
BDMS-R	20,300	438,480.00		0.10%		
BECS	97,900	976,900.00		0.45%		
BEM	1,520,000	13,243,720.00		4.73%		
BEM-R	2,422,800	20,736,290.00		7.57%		
BGRIM	331,500	15,422,625.00		5.07%		
BGRIM-R	834,600	38,840,625.00		12.76%		
BH	46,600	6,345,700.00		1.96%		
BH-R	216,000	2,917,750.00		0.96%		
BJC	345,200	12,943,450.00		11.23%		
BJC-R	65,200	2,458,925.00		2.12%		
BLA	21,800	577,700.00		0.70%		
BLA-R	75,000	1,974,875.00		2.39%		
BLAND	860,000	9,940,035.00		7.65%		
BLAND-R	4,195,800	4,800,924.00		12.75%		
BPP	173,700	3,319,110.00		5.19%		
BPP-R	1,400	26,740.00		0.04%		
BTS	3,146,000	29,680,085.00		7.05%		
BTS-R	1,733,700	16,377,770.00		4.23%		
CBG	836,000	114,452,450.00		17.08%		
CBG-R	169,800	23,226,550.00		3.47%		
CENDEL	40,500	1,371,250.00		2.74%		
CENDEL-R	38,500	1,300,525.00		2.65%		
CHG	682,500	2,006,550.00		0.73%		
CHG-R	917,100	2,696,274.00		0.98%		
CK	174,900	3,036,790.00		1.67%		
CK-R	214,700	3,720,790.00		2.05%		
CKP	869,000	4,213,620.00		1.43%		
CKP-R	1,524,000	7,351,122.00		2.07%		
COM7	365,200	21,814,975.00		3.09%		
COM7-R	532,600	31,722,925.00		4.51%		
CPALL	1,512,700	100,940,000.00		6.73%		
CPALL-R	358,800	24,032,925.00		1.60%		
CPF	2,342,800	71,455,400.00		6.07%		
CPF-R	1,054,700	32,164,850.00		2.73%		
CPN	153,100	8,643,375.00		1.90%		
CPN-R	933,100	52,842,150.00		11.57%		
CRC	226,500	8,293,350.00		4.00%		
CRC-R	339,900	12,449,900.00		6.01%		
DCC	150,000	383,000.00		0.18%		
DCC-R	2,067,100	5,126,446.00		2.50%		
DELTA	36,600	11,832,200.00		1.13%		
DELTA-R	177,700	57,268,100.00		5.75%		
DEMCO	100	352.00		0.00%		
DOHOME	151,700	2,948,490.00		1.01%		
DOHOME-R	196,100	3,766,200.00		1.30%		
DTAC	390,400	12,980,800.00		2.56%		
DTAC-R	308,800	10,253,925.00		3.60%		
EA	251,000	15,034,500.00		3.13%		
EA-R	1,495,700	89,474,350.00		18.68%		
EASTW	50,000	4,850.00		0.05%		
EASTW-R	50,000	485,000.00		4.65%		
EGATIF	196,500	2,358,000.00		1.54%		
EGCO	52,600	9,542,900.00		4.39%		
EGCO-R	67,100	12,184,300.00		5.60%		
EPC	553,800	5,093,770.00		3.05%		
EPG-R	86,000	791,540.00		0.53%		
ERW	650,500	2,908,220.00		6.43%		
ESSO	478,900	4,131,530.00		3.87%		
ESSO-R	216,200	1,871,225.00		1.75%		
ETC	200,000	2,336,000.00		2.65%		
GFPT	180,100	2,221,100.00		0.83%		
GFPT-R	541,900	6,665,370.00		14.54%		
GLOBAL	417,500	8,897,290.00		4.27%		
GLOBAL-R	247,300	5,340,660.00		2.53%		
GPSC	705,200	5,326,400.00		6.53%		
GPSC-R	489,800	36,877,325.00		4.54%		
GULF	1,154,000	38,980,000.00		6.47%		
GULF-R	537,200	18,173,975.00		3.01%		
GUNKUL	9,657,300	35,759,362.00		2.47%		
GUNKUL-R	1,927,300	7,093,790.00		0.47%		
HANA	116,200	6,731,525.00		0.34%		
HANA-R	1,451,600	81,513,075.00		4.24%		
HMPRO	1,921,300	28,000,940.00		9.16%		
HMPRO-R	611,500	8,942,020.00		2.92%		
ICHI	186,300	2,608,200.00		0.54%		
ICHI-R	702,100	9,702,170.00		2.04%		
ILM-R	4,500	69,300.00		0.04%		
INTUCH	262,200	14,682,450.00		4.86%		
INTUCH-R	504,900	28,300,250.00		9.37%		
IRPC	16,529,000	63,357,694.00		3.73%		
IRPC-R	2,252,400	8,655,260.00		0.51%		
ITD	1,000,000	1,200,000.00		6.09%		
IVL	1,631,500	75,127,525.00		6.47%		
IVL-R	341,300	15,696,600.00		1.35%		
JAS	2,357,500	6,903,612.00		5.68%		
JAS-R	1,761,900	5,146,378.00		4.24%		
JKN	50,000	580,000.00		0.11%		
JMART	192,400	7,631,400.00		2.05%		
JMART-R	157,700	6,232,775.00		1.68%		
JMT-R	62,300	2,881,375.00		0.88%		
KBANK	642,400	94,152,350.00		5.61%		
KBANK-R	625,200	91,780,600.00		5.46%		
KCE	512,800	28,988,800.00		2.26%		
KCE-R	1,336,900	75,995,725.00		5.88%		
KKP	194,800	11,864,050.00		3.19%		
KKP-R	965,000	58,634,650.00		15.80%		
KSL-R	176,000	836.00		1.81%		
KTB	1,148,200	13,923,440.00		5.21%		

หลักทรัพย์	ปริมาณหุ้นที่ขายชอร์ต		มูลค่าการขายชอร์ต		% ปริมาณการขายชอร์ตเทียบกับ	
	(หุ้น)	(บาท)	(บาท)	(บาท)	ปริมาณการซื้อขายแบบ Auto Matching	
KTBR	677,800	8,269,160.00		3.08%		
KTC	133,700	9,880,175.00		1.71%		
KTC-R	283,500	20,942,825.00		3.62%		
LANNA	100	790.00		0.13%		
LH	2,413,700	20,389,400.00		4.81%		
LH-R	1,489,100	12,633,155.00		2.97%		
LPN	120,900	602,082.00		1.31%		
M	23,000	1,353,900.00		1.27%		
M-R	133,800	7,819,200.00		7.38%		
MAJOR	150,400	3,123,500.00		6.51%		
MAJOR-R	3,600	74,990.00		0.16%		
MBK	19,900	305,470.00		0.39%		
MBK-R	552,500	8,415,690.00		10.89%		
MCS	57,700	807,800.00		0.76%		
MEGA	111,700	4,074,675.00		1.33%		
MINT	786,400	24,350,725.00		10.60%		
MINT-R	570,300	17,595,500.00		7.69%		
MTC	247,400	17,196,725.00		4.24%		
MTC-R	187,700	13,034,025.00		3.22%		
NOBLE	43,400	366,535.00		0.35%		
NOBLE-R	526,400	4,458,490.00		4.20%		
OR	1,828,100	56,621,925.00		4.48%		
OR-R	3,760,300	117,229,250.00		9.99%		
ORI-R	72,300	589,590.00		0.71%		
OSP	619,200	21,362,400.00		3.83%		
OSP-R	50,600	1,733,050.00		0.31%		
PLANB	414,400	2,975,460.00		2.31%		
PLANB-R	564,300	4,009,775.00		3.13%		
PRM	199,800	1,551,320.00		1.63%		
PRM-R	206,500	1,604,760.00		1.69%		
PSH	30,400	390,360.00		3.30%		
PSH-R	120,300	1,536,000.00		13.06%		
PTC	400	8,160.00		0.00%		
PTC-R	908,400	12,250,100.00		1.32%		
PTLR	54,700	1,241,690.00		11.31%		
PTT	9,800,400	396,034,875.00		10.40%		
PTT-R	764,300	30,830,150.00		0.81%		
PTTEP	1,243,400	145,395,150.00		9.68%		
PTTEP-R	648,500	75,617,050.00		5.05%		
PTTGC	993,300	66,367,425.00		4.02%		
PTTGC-R	1,781,000	118,654,625.00		7.20%		
QH	1,452,400	3,673,186.00		3.53%		
QH-R	835,500	2,108,752.00		2.03%		
RATCH	214,400	11,034,875.00		6.65%		
RATCH-R	161,200	8,268,350.00		5.00%		
RBF	50,000	800,000.00		0.25%		
RCL	85,700	1,010,400.00		0.32%		
RCL-R	85,700	2,169,000.00		0.26%		
RS	162,000	4,139,400.00		2.53%		
RS-R	58,100	1,481,550.00		0.91%		
S	136,200	288,744.00		0.56%		
S-R	944,500	1,972,984.00		3.91%		
SAWAD	15,500	1,292,875.00		0.24%		
SAWAD-R	232,300	19,411,250.00		3.54%		
SCB	545,100	60,098,600.00		5.33%		
SCB-R	1,174,800	129,586,350.00		11.49%		
SCC	94,200	35,691,500.00		3.44%		
SCC-R	262,100	99,221,000.00		6.58%		
SCGP	232,200	10,507,050.00		1.25%		
SCI	200	316.00		0.00%		
SCN	300	579.00		0.00%		
SF-R	24,500	148,225.00		1.31%		
SGP	115,200	1,347,320.00		3.76%		
SGP-R	198,700	2,324,510.00		6.48%		
SIRI	2,148,700	1,				

รายงานการเปลี่ยนแปลงการถือหลักทรัพย์และสัญญาซื้อขายล่วงหน้าของผู้บริหาร (แบบ 59)

ประจำวันที่ 17 มีนาคม 2564

ชื่อบริษัท	วิธีการได้มา/จำหน่าย	ชื่อผู้บริหาร	ประเภทหลักทรัพย์	วันที่ได้มา/จำหน่าย	จำนวน	ราคา
ACG	ขาย	นาง หทัยรัตน์ รังคกุลบุญวัฒน์	หุ้นสามัญ	16/03/2564	131,960,000	1.29
ACG	ซื้อ	นาง หทัยรัตน์ รังคกุลบุญวัฒน์	หุ้นสามัญ	16/03/2564	131,960,000	1.29
ACG	ซื้อ	นาย ภาณุมาศ รังคกุลบุญวัฒน์	หุ้นสามัญ	16/03/2564	131,960,000	1.29
ACG	ขาย	นาย ภาณุมาศ รังคกุลบุญวัฒน์	หุ้นสามัญ	16/03/2564	131,960,000	1.29
AMANAHAH	ขาย	นางสาว พิภพธรา สิริภทรคุณ	หุ้นสามัญ	15/03/2564	30,000	5.00
APP	ขาย	นาง ขวัญใจ วิริยะสมน	หุ้นสามัญ	17/03/2564	9,000	3.06
AS	ขาย	พันตำรวจเอก ญาณพล ยั่งยืน	หุ้นสามัญ	16/03/2564	70,000	6.70
ASN	ซื้อ	นาย ตรีชชัย เลิศรุ่งเรือง	หุ้นสามัญ	10/03/2564	15,000	4.61
CHG	ขาย	นาย สุชาย เหล่าวีรวัฒน์	หุ้นสามัญ	15/03/2564	200,000	2.88
CHG	ขาย	นาย สุชาย เหล่าวีรวัฒน์	หุ้นสามัญ	16/03/2564	400,000	2.91
COLOR	ซื้อ	นางสาว กรรณิกา บุญรอด	หุ้นสามัญ	17/03/2564	25,000	1.34
CPL	รับโอน	นาย กิตติชัย วงษ์เจริญสิน	หุ้นสามัญ	16/03/2564	515,198	-
CPL	โอน	นาย สุวิชัย วงษ์เจริญสิน	หุ้นสามัญ	16/03/2564	515,198	-
CPL	โอน	นาย สุวิชัย วงษ์เจริญสิน	หุ้นสามัญ	16/03/2564	1,861,485	-
CPL	โอน	นาย สุวิชัย วงษ์เจริญสิน	หุ้นสามัญ	16/03/2564	2,861,485	-
CPL	โอน	นาย สุวิชัย วงษ์เจริญสิน	หุ้นสามัญ	16/03/2564	3,021,278	-
HANA	ขาย	นาย ริงเก็ง เขาว์	หุ้นสามัญ	16/03/2564	20,000	54.50
HANA	ขาย	นาย ริงเก็ง เขาว์	หุ้นสามัญ	17/03/2564	10,000	59.00
HARN	ขาย	นาย วิรัฐ สุขชัย	หุ้นสามัญ	16/03/2564	2,000,000	2.28
HFT	ขาย	นาย หมิง ชิน เยน	หุ้นสามัญ	9/03/2564	19,800	5.30
LPN	ขาย	นาย สุรวดี สุขเจริญสิน	หุ้นสามัญ	15/03/2564	100,000	5.00
NOBLE	โอน	นาย แฟรงค์ ฟง คิน เหลียง	ใบแสดงสิทธิที่จะซื้อหุ้นที่โอนเปลี่ยนมือได้	12/03/2564	68,656,203	-
NOBLE	รับโอน	นาย แฟรงค์ ฟง คิน เหลียง	ใบแสดงสิทธิที่จะซื้อหุ้นที่โอนเปลี่ยนมือได้	12/03/2564	68,656,203	-
SABUY	ซื้อ	นาย ชูเกียรติ รุจนพรพิช	หุ้นสามัญ	16/03/2564	2,600,000	3.42
SC	ขาย	นาย ประยงค์ยุทธ อธิธีรัตน์ชัย	หุ้นสามัญ	17/03/2564	100,000	3.04
SFT	ขาย	นางสาว ชมพูนุท แสงดารา	หุ้นสามัญ	17/03/2564	15,000	5.70
SIS	ขาย	นางสาว สุวาทิพย์ พรสุวรรณนภา	หุ้นสามัญ	15/03/2564	400,000	25.50
SIS	ขาย	นาย สุวิ ไช ลิม	หุ้นสามัญ	15/03/2564	244,687	25.00
SO	ซื้อ	นาง โสภกา อรุณรัตน์	หุ้นสามัญ	16/03/2564	2,000,000	10.50
SO	ซื้อ	นาย จิรณ กุลชนะรัตน์	หุ้นสามัญ	16/03/2564	7,400,000	10.50
STARK	ขาย	นาย วรวิทย์ ตั้งคารวคุณ	หุ้นสามัญ	17/03/2564	952,000,000	3.96
SUN	ขาย	นาย วรพงศ์ นันทากวีวัฒน์	หุ้นสามัญ	16/03/2564	200,000	6.80
SUN	ขาย	นาย วรพงศ์ นันทากวีวัฒน์	หุ้นสามัญ	17/03/2564	100,000	7.30
TNITY	ขาย	นาย ชาญชัย กงทองลักษณ์	หุ้นสามัญ	15/03/2564	56,800	6.50
TNITY	ขาย	นาย ชาญชัย กงทองลักษณ์	หุ้นสามัญ	16/03/2564	193,200	6.78

ที่มา : sec.or.th

รายงานการได้มา/จำหน่ายหลักทรัพย์ของกิจการ (แบบ 246-2)

ประจำวันที่ 17 มีนาคม 2564

หลักทรัพย์	ชื่อผู้ได้มา/จำหน่าย	วิธีการ	ประเภทหลักทรัพย์	% ก่อน	%	% หลัง	วันที่ได้มา/จำหน่าย	% ก่อน	%	% หลัง	หมายเหตุ3
				ได้มา/จำหน่าย	ได้มา/จำหน่าย	ได้มา/จำหน่าย		ได้มา/จำหน่าย	ได้มา/จำหน่าย	ได้มา/จำหน่าย	
ACG	นาย ภาณุมาศ รังคกุลบุญวัฒน์	ได้มา	หุ้น	45.1000	22.0000	67.1000	16/03/2564	67.1000	0.0000	67.1000	

1. หุ้น หมายถึง หุ้นสามัญหรือหุ้นบริษัทรันนิ่ง หรือใบแสดงสิทธิในผลประโยชน์ที่เกิดจากหลักทรัพย์อ้างอิงไทย (DR) หลักทรัพย์แปลงสภาพ หมายถึง ใบสำคัญแสดงสิทธิที่จะซื้อหุ้นสามัญ หุ้นกู้แปลงสภาพ หรือหลักทรัพย์อื่นที่อาจแปลงสภาพได้
2. กรณีที่มีการรายงานเป็นกลุ่ม ชื่อผู้ได้มา/จำหน่าย จะแสดงข้อมูลของบุคคลในกลุ่มที่มีการเปลี่ยนแปลง ส่วน %การได้มา/จำหน่าย และ %หลังการได้มา/จำหน่าย จะแสดงตัวเลขของทั้งกลุ่ม และบุคคลตามมาตรา 258 (นิยามตามบุคคลมาตรา 258)
3. ข้อมูลเบื้องต้น หมายถึง ข้อมูลยังไม่ครบถ้วน และ/หรือ อยู่ระหว่างการสอบสวนทาง
ฉบับแก้ไข หมายถึง ผู้รายงานยื่นเอกสารชุดใหม่ เพื่อแก้ไขชุดเดิม
chain principle หมายถึง การได้มาหุ้นโดยทางอ้อม และเป็นการได้มาในจำนวนที่ทำให้ผู้ได้มาต้องทำคำเสนอซื้อหลักทรัพย์ทั้งหมดของกิจการ

ที่มา : sec.or.th

Turnover list & Trading Alert

18 มีนาคม 2564

หลักทรัพย์ที่เข้าข่ายมาตรการจำกัดการซื้อขาย

สิ้นสุด	หลักทรัพย์	ระดับ 1		ระดับ 2		ระดับ 3	
		วันเริ่มต้น	วันสิ้นสุด	วันเริ่มต้น	วันสิ้นสุด	วันเริ่มต้น	วันสิ้นสุด
15 มี.ค. 64	BC	16 มี.ค. 64	5 เม.ย. 64				
15 มี.ค. 64	IMH	16 มี.ค. 64	5 เม.ย. 64				
12 มี.ค. 64	IRCP	15 มี.ค. 64	2 เม.ย. 64				
12 มี.ค. 64	DELT19C2106A	15 มี.ค. 64	19 มี.ค. 64				
10 มี.ค. 64	J	11 มี.ค. 64	31 มี.ค. 64				
10 มี.ค. 64	J-W1	11 มี.ค. 64	31 มี.ค. 64				
5 มี.ค. 64	BEAUTY	8 มี.ค. 64	16 เม.ย. 64				
2 มี.ค. 64	ZMICO			3 มี.ค. 64	2 เม.ย. 64		
2 มี.ค. 64	ZMICO-W4			3 มี.ค. 64	2 เม.ย. 64		
25 ก.พ. 64	APURE-W2	1 มี.ค. 64	9 เม.ย. 64				
25 ก.พ. 64	KISS	1 มี.ค. 64	9 เม.ย. 64				
25 ก.พ. 64	MINT-W6	1 มี.ค. 64	9 เม.ย. 64				
25 ก.พ. 64	PSL	1 มี.ค. 64	9 เม.ย. 64				
25 ก.พ. 64	TQR	1 มี.ค. 64	9 เม.ย. 64				
25 ก.พ. 64	NRF			1 มี.ค. 64	19 มี.ค. 64		
19 ก.พ. 64	SAK	22 ก.พ. 64	2 เม.ย. 64				
11 ก.พ. 64	SICT	15 ก.พ. 64	26 มี.ค. 64				
5 ก.พ. 64	DDD	8 ก.พ. 64	19 มี.ค. 64				
5 ก.พ. 64	DOD-W1	8 ก.พ. 64	19 มี.ค. 64				
5 ก.พ. 64	GLOCON	8 ก.พ. 64	19 มี.ค. 64				
5 ก.พ. 64	GLOCON-W4	8 ก.พ. 64	19 มี.ค. 64				
5 ก.พ. 64	NCAP	8 ก.พ. 64	19 มี.ค. 64				

ระดับ 1) **Cash Balance** : ลुकค้าซื้อหลักทรัพย์ด้วยบัญชี **cash balance** เท่านั้น

ระดับ 2) ห้ามคำนวณวงเงินซื้อขาย และ **Cash Balance** : ห้ามใช้หลักทรัพย์ในการคำนวณเป็นวงเงินซื้อขายหลักทรัพย์

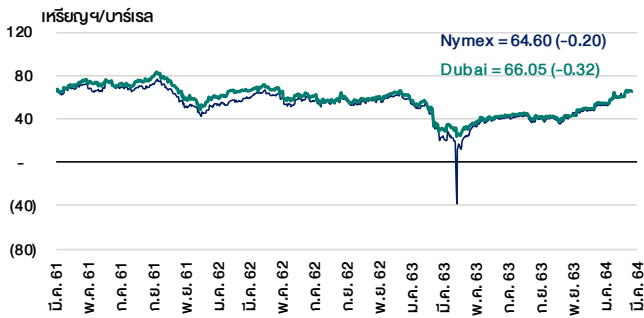
ระดับ 3) ห้าม **Net settlement**, ห้ามคำนวณวงเงินซื้อขาย และ **Cash Balance** : **Net settlement** คือห้ามหักกลบราคาซื้อกับราคาขายหลักทรัพย์เดียวกันในวันเดียวกัน

ที่มา : set.or.th

Cyclical Watch

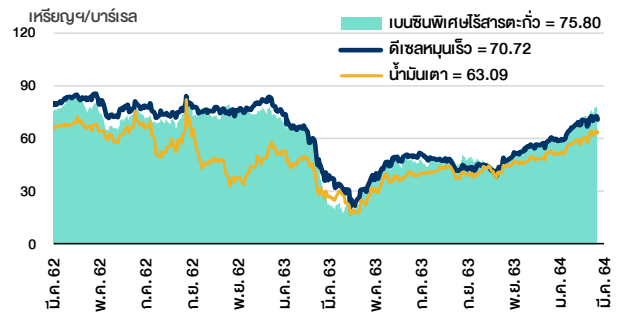
18 มีนาคม 2564

ราคาน้ำมันดิบ



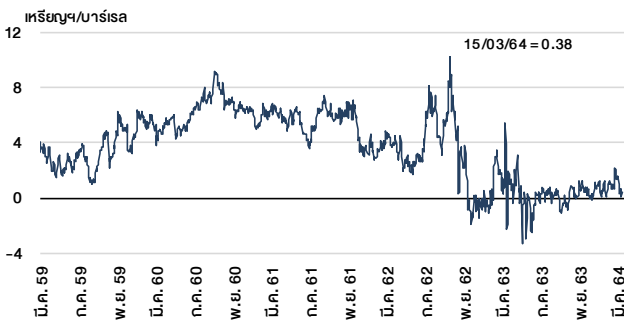
ที่มา : TQ professional

ราคาขายปลีกน้ำมันสำเร็จรูปตลาดสิงคโปร์



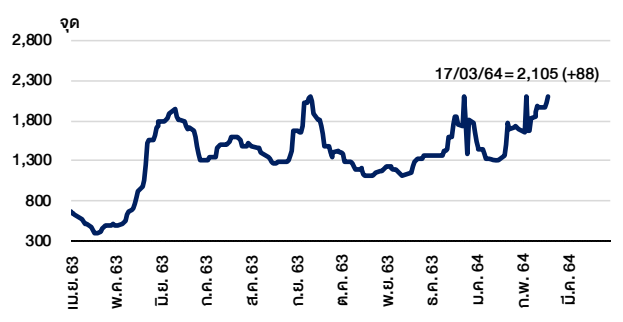
ที่มา : TOP

ค่าการกลั่นของสิงคโปร์



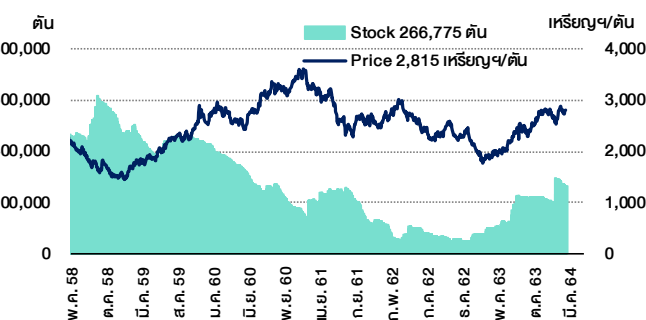
ที่มา : Bloomberg

ดัชนีค่าระวาง BDI



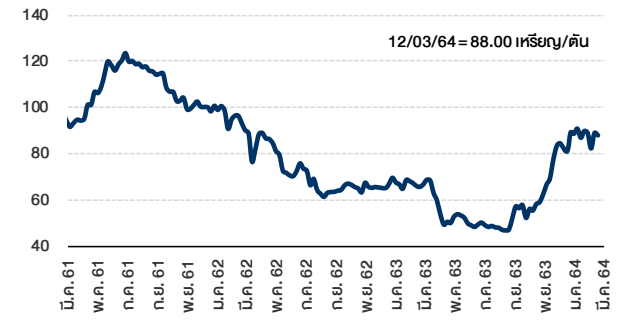
ที่มา : TQ professional

ราคาสิงคโปร์



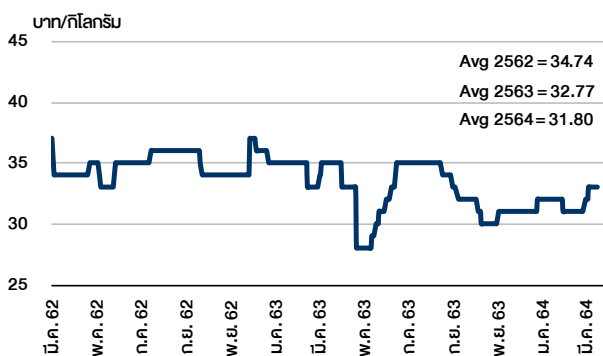
ที่มา : lme.co.uk

ราคาก๊าซหุงต้ม



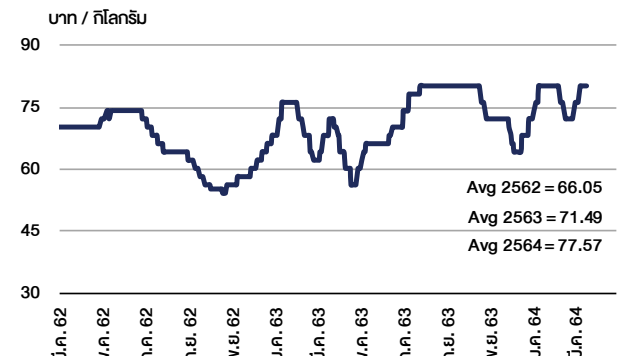
ที่มา : BANPU

ราคาโกโก้



ที่มา : สำนักงานเศรษฐกิจการเกษตร

ราคาหมู



ที่มา : สำนักงานเศรษฐกิจการเกษตร

Equity Calendar

Research Division

March 18, 2021

March 2021						
Monday	Tuesday	Wednesday	Thursday	Friday		
<p>15</p> <p>XD</p> <p>ABPIF @B0.0526 AGE @B0.10 AH @B0.15 AH 10 existing: 1STD @free BJCHI @B0.03 CPT @B0.02 DTCI @B0.40 JKN @B0.2070 KPNPF @B0.0800 LANNA @B0.30 MCS @B0.60 MJLF @B0.1175 PDG @B0.22 SIRI @B0.04 SKE @B0.015 TKN @B0.10 TKS @B0.20 TPP @B0.40 UAC @B0.14</p> <p>XN</p> <p>ABPIF @B0.5400 GOLDPF @B0.1000</p> <p>XR</p> <p>CFRESH 1:1n @B1.00</p> <p>New shares trading</p> <p>EFORL 1.436.782m shrs (pp) SIMAT 0.735m shrs (w)</p> <p>Conversion</p> <p>B-W5 1:1w @B0.35 (final) RWI-W2 1:1w @B1.50 WAVE-W2 1:1w @B0.70</p>	<p>16</p> <p>Sector move</p> <p>SABUY - MAI > Service to SABUY - SET > Commerce</p> <p>XD</p> <p>CMR @B0.052 LALIN @B0.30 OR @B0.10 SPCG @B0.65 SSTRT @B0.315 TQR @B0.014</p> <p>Delist</p> <p>B-W5</p>	<p>17</p> <p>XD</p> <p>BIBM @B0.04 CAZ @B0.0.02278 CAZ 20 existing: 1STD @free JAK @B0.04 PRIN @B0.06 TAKUNI @B0.0375</p> <p>XE</p> <p>BLISS-W3 0.20:1w @B0.50 (final, "SP")</p>	<p>18</p> <p>XD</p> <p>ML @B0.05 PATO @B0.57</p> <p>New shares trading</p> <p>ATP30 65m shrs (pp) KCE 1.83m shrs (w) NOVA 20m shrs (xr)</p>	<p>19</p> <p>Par decrease</p> <p>CPNREIT B12.6437 (from B12.9049)</p> <p>XD</p> <p>KCAR @B0.22 NTV @B0.87 PRG @B0.40 PYLON @B0.14</p> <p>Conversion</p> <p>TNITY-W1 1:1w @B5.00 (final)</p>		
<p>22</p> <p>XD</p> <p>A @B0.03 CCET @B0.0094 CCET 12 existing: 1STD @free KCE @B0.40</p>	<p>23</p> <p>XD</p> <p>3K-BAT @B0.25 DHOUSE @B0.03 TMILL @B0.12 TSTE @B0.115</p> <p>XR</p> <p>PLANET 2:1n @B1.50</p>	<p>24</p> <p>XD</p> <p>LEE @B0.18 RCL @B0.50</p> <p>XW</p> <p>MBK 25 existing: 1MBK-W2 @free</p>	<p>25</p> <p>XD</p> <p>CTW @B0.45 STEC @B0.30 SYMC @B0.0550 TTA @B0.02</p> <p>MPC meeting</p>	<p>26</p> <p>XD</p> <p>FSS @B0.06 SPG @B0.45</p>		
<p>29</p> <p>XD</p> <p>DCON @B0.008</p>	<p>30</p> <p>Last trading day</p> <p>SINGER-W1</p> <p>XD</p> <p>RAM @B0.90 SF @B0.20</p>	<p>31</p> <p>XE</p> <p>SINGER-W1 1:1w @B7.00 (final, "SP")</p> <p>Conversion</p> <p>ALL-W1 1.10:1w @B2.545 APURE-W2 1.03582:1w @B4.827 BLOCIN-W4 1:1w @B0.50 BROOK-W5 1.112:1w @B0.225 CHAYO 1.05:1w @B6.190 CSC-P 1:1 DIMET-W4 1:1w @B0.50 GLOCON-W4 1:1w @B0.50 ITEL-W1 1:1w @B5.00 ITEL-W2 1:1w @B3.00 J-W1 1:1w @B2.00 JCK-W6 1:1w @B2.00 JMART-W3 1:1w @B11.00 JMART-W4 1:1w @B15.00 JMT-W2 1.02031:1w @B18.62187 JMT-W3 1:1w @B42.00 MACO-W2 1:1w @B2.10 MILL-W4 1.14:1w @B1.93 PACE-W3 1:1w @B0.25 PERM-W1 1:1w @B1.80 SCB-P 1:1 SINGER-W1 1:1w @B7.00 SINGER-W2 1:1w @B14.00 TFI-W1 1:1w @B0.15 TGPRO-W3 1:1w @B0.50 TRITN-W3 1.00027:1w @B0.24993 U-W4 0.012:1w @B5.067 VGI-W2 1:1w @B10.00 ZMICO-W4 2:1w @B2.70 BOT : Feb-21 Trade</p>				

April 2021					
Monday	Tuesday	Wednesday	Thursday	Friday	
			<p>1</p> <p>XD</p> <p>TNITY @B0.50</p> <p>Conversion</p> <p>TVD-W2 1.006:1w @B0.994 (final)</p>	<p>2</p>	
			<p>MOC : Mar-21 CPI</p>		
<p>5</p> <p>XD</p> <p>COTTO @B0.029 DCC @B0.044 Q-CON @B0.46 SQ @B0.08 TPS @B0.04 TPS 5 existing: 1STD @free</p>	<p>6</p> <p>PUBLIC HOLIDAY (Chakri Memorial Day)</p>	<p>7</p> <p>XD</p> <p>GPI @B0.05 SCGP @B0.45 SMPC @B0.43</p> <p>XW</p> <p>CGD 5 existing: 1CGD-W5 @free MPR Press Conference</p>	<p>8</p> <p>XD</p> <p>ATP30 @B0.03 CHEWA @B0.0209 SCC @B8.50</p> <p>XE</p> <p>DCC-W1 1:1w @B1.15 (final, "SP")</p> <p>Conversion</p> <p>BLISS-W3 0.20:1w @B0.50 (final)</p>	<p>9</p> <p>XD</p> <p>BPP @B0.35</p>	
<p>12</p> <p>XD</p> <p>AIE @B0.05 BANPU @B0.15 PJW @B0.1250 S11 @B0.15 SA @B0.195 SA 15 existing: 1STD @free STA @B1.75 STGT @B2.00 YUASA @B0.441</p> <p>XW</p> <p>AIE 5 existing: 1w @free</p>	<p>13</p> <p>PUBLIC HOLIDAY (Substitutuon for Songkran Day)</p>	<p>14</p> <p>PUBLIC HOLIDAY (Substitutuon for Songkran Day)</p>	<p>15</p> <p>PUBLIC HOLIDAY (Substitutuon for Songkran Day)</p>	<p>16</p> <p>XD</p> <p>FTE @B0.04 GC @B0.40 KGI @B0.25 SO @B0.0223 SO 5 existing: 1STD @free</p>	