

Top 20 NVDR Net Buying Value (B m)

Stock	Date					
	19-มี.ค.	18-มี.ค.	17-มี.ค.	16-มี.ค.	15-มี.ค.	12-มี.ค.
DELTA	1,431.3	107.2	-18.8	-108.6	-114.3	-553.7
CPALL	773.3	-123.0	304.3	269.2	258.6	696.4
BBL	457.4	-185.8	15.1	-46.2	19.7	-35.1
ADVANC	248.5	65.9	69.2	-100.3	-9.4	-118.9
IVL	240.1	88.4	222.8	160.8	58.3	239.0
TMB	171.7	6.1	35.7	13.4	143.9	40.7
TOP	157.8	55.4	70.8	79.5	-30.7	-25.5
AOT	147.9	-63.9	85.7	-35.2	181.3	-221.4
PTG	134.9	159.5	93.5	71.7	18.9	16.2
KTC	132.3	-25.9	-6.1	29.1	-25.7	-23.9
SCB	131.2	101.7	-121.4	-34.6	-66.3	-72.0
CHG	122.5	58.1	40.4	48.4	74.1	38.3
DTAC	101.3	-8.4	-21.1	-83.0	-38.6	-5.8
IRPC	100.1	-47.1	-6.5	35.9	-57.7	-176.0
BEM	96.7	-48.7	2.9	-5.8	-60.0	-107.5
STGT	74.3	11.3	41.6	-0.5	21.8	48.2
STEC	73.5	-1.3	-5.3	-13.4	52.7	-24.1
TCAP	73.5	1.6	-36.9	56.8	64.6	-36.1
SAWAD	72.8	-35.0	49.7	-52.9	20.7	93.3
LH	70.8	-74.4	83.3	31.8	-38.3	52.2

Top 20 NVDR Net Selling Value (B m)

Stock	Date					
	19-มี.ค.	18-มี.ค.	17-มี.ค.	16-มี.ค.	15-มี.ค.	12-มี.ค.
PTTEP	-373.0	-102.3	32.2	17.1	371.1	34.4
PTTGC	-358.6	78.7	196.0	-73.5	85.8	120.5
DOHOME	-275.8	-34.3	5.8	-6.1	-53.6	-3.0
KCE	-137.2	-92.4	-16.9	55.2	-71.3	-22.8
STA	-129.8	-219.4	-96.6	-484.2	-175.0	158.9
SCGP	-97.2	163.1	115.1	82.6	42.2	197.3
BTS	-78.4	8.2	-7.2	16.4	-9.0	-143.6
INTUCH	-77.6	-22.3	56.8	-142.7	-52.9	-53.8
ICHI	-77.0	117.0	-63.0	-44.5	-3.6	-8.8
RBF	-72.6	66.5	18.8	-0.7	75.4	52.5
PSL	-69.6	-29.6	-37.4	-13.8	3.4	40.8
VNT	-67.4	-8.1	1.7	4.3	12.2	18.6
GULF	-64.4	-108.2	-38.4	13.5	-24.7	106.8
CPF	-50.3	16.4	71.4	91.2	-93.9	-182.7
TTA	-44.9	242.6	1.6	-6.8	8.1	-16.5
RCL	-39.4	-16.2	-96.3	-58.0	-38.2	-6.5
HMPRO	-39.2	230.4	35.2	-31.6	-3.1	-46.0
CENTEL	-37.8	-4.2	-5.3	-16.0	15.1	3.3
SPRC	-36.6	-7.3	-24.2	-27.9	1.9	-37.0
AMATA	-27.6	-3.9	10.2	18.6	38.2	12.9

Top 20 NVDR Most Active by Value (B m)

Stock	Date: 19 Mar 2021				
	Total	Buy	Sell	Net	% *
DELTA	2,310.0	1,870.7	439.3	1,431.3	42.0
PTT	1,957.6	999.7	957.9	41.8	30.3
PTTGC	1,718.1	679.7	1,038.4	-358.6	46.0
CPALL	1,411.1	1,092.2	318.9	773.3	32.3
PTTEP	1,331.4	479.2	852.2	-373.0	27.3
OR	1,283.1	663.0	620.1	42.9	14.5
BBL	1,216.0	836.7	379.3	457.4	30.8
TCAP	1,125.3	599.4	525.9	73.5	69.1
SCC	1,073.0	544.4	528.6	15.7	35.3
DTAC	1,068.7	585.0	483.7	101.3	68.8
AOT	1,004.3	576.1	428.2	147.9	31.9
IVL	996.9	618.5	378.4	240.1	31.6
CPF	977.9	463.8	514.1	-50.3	30.7
ADVANC	910.3	579.4	330.9	248.5	37.5
KBANK	807.4	394.1	413.3	-19.2	30.0
TOP	620.2	389.0	231.2	157.8	33.4
STA	593.0	231.6	361.4	-129.8	21.5
KKP	590.8	310.5	280.3	30.2	53.7
SCB	484.4	307.8	176.6	131.2	36.0
BDMS	478.4	261.9	216.5	45.4	28.0

Top 20 NVDR Daily Outstanding

Stock	Thai NVDR's	Paid Up	
	Investment *	Capital Shares	of Paid Up Capital **
TISCO-P	7,300	9,859	74.04
BBL	434,389,067	1,908,842,894	22.76
NINE	79,539,125	365,549,286	21.76
KBANK	504,716,293	2,369,327,593	21.30
LH	1,855,454,674	11,949,713,176	15.53
SIMAT-W4	6,690,156	43,689,582	15.31
TU	720,448,087	4,771,815,496	15.10
THIP	11,475,350	80,000,000	14.34
AP	434,896,214	3,145,899,495	13.82
INTUCH	440,789,544	3,206,509,426	13.75
STA	198,567,956	1,535,999,998	12.93
MINT-W7	29,113,738	226,238,788	12.87
BROOK-W5	49,797,938	399,063,542	12.48
GBX	131,927,500	1,089,076,392	12.11
SAWAD	165,613,829	1,373,152,393	12.06
MCS	57,303,868	477,000,000	12.01
TISCO	93,853,359	800,645,624	11.72
III-W1	16,821,250	152,326,837	11.04
MACO	593,274,173	5,411,980,914	10.96
SCC	129,997,469	1,200,000,000	10.83

* % of Trading Volume in Underlying Securities

ที่มา : set.or.th

Note: Paid up capital shares of warrants are the number of issued warrants deduct from the total exercised warrants

* Thai NVDR's investment = จำนวนหุ้นที่ ThaiNVDR ถือครองโดยที่ยังไม่ได้รวมรายการที่รอการชำระราคาและส่งมอบหลักทรัพย์

** ตามเกณฑ์ของธนาคารแห่งประเทศไทย บริษัท ไทยเอ็นวีดีอาร์ สามารถถือครองหุ้นได้ไม่เกิน

• 25% ของทุนจดทะเบียนชำระแล้ว สำหรับ BAY CIMBT KKP KTB LHFG SCB TCAP TISCO TMB และ BFIT

35% ของทุนจดทะเบียนชำระแล้ว สำหรับ BBL และ KBANK.

รายงานการเปลี่ยนแปลงการถือหลักทรัพ์และสัญญาซื้อขายล่วงหน้าของผู้บริหาร (แบบ 59)

ประจำวันที่ 19 มีนาคม 2564

ชื่อบริษัท	วิธีการได้มา/จำหน่าย	ชื่อผู้บริหาร	ประเภทหลักทรัพ์	วันที่ได้มา/จำหน่าย	จำนวน	ราคา
ADB	ซื้อ	นางสาว พรพิพรรณ นิรมลเจ็ดฉาย	หุ้นสามัญ	18/03/2564	15,816	1.70
ADB	ขาย	นางสาว สิริสุดา สุจริยานุรักษ์	หุ้นสามัญ	18/03/2564	200,000	1.73
ADB	ขาย	นาย จีน กัญ จาง	หุ้นสามัญ	18/03/2564	200,000	1.81
KCE	ขาย	นาย เฟรเดอริก การาเพท โอฮาเนีย	หุ้นสามัญ	19/03/2564	200	58.00
KCE	ขาย	นาย เฟรเดอริก การาเพท โอฮาเนีย	หุ้นสามัญ	19/03/2564	93,500	57.50
KCE	ซื้อ	นาย สุนัน ศรีเพชร	หุ้นสามัญ	19/03/2564	6,000	55.50
KCE	ขาย	นาย สุนัน ศรีเพชร	หุ้นสามัญ	19/03/2564	6,000	55.50
KCE	ขาย	นาย สุนัน ศรีเพชร	หุ้นสามัญ	19/03/2564	6,000	55.75
KOOL	ขาย	นาย โกมินทร์ กรดม	หุ้นสามัญ	15/03/2564	2,200,000	1.03
KOOL	ขาย	นาย โกมินทร์ กรดม	หุ้นสามัญ	17/03/2564	1,180,000	1.03
MONO	ขาย	นาย ชังโด ลี	หุ้นสามัญ	16/03/2564	200,000	2.44
MONO	ขาย	นาย ชังโด ลี	หุ้นสามัญ	18/03/2564	800,000	2.36
NOBLE	ขาย	นาย แฟรงค์ ฟง คิน เหลียง	ใบแสดงสิทธิที่จะซื้อหุ้นที่โอนเปลี่ยนมือได้	16/03/2564	40,000,000	2.15
PERM	ขาย	นาย ชูชีพ ยวงวงศ์ไพมูลย์	ใบสำคัญแสดงสิทธิที่จะซื้อหุ้น	17/03/2564	180,000	0.68
PSL	ซื้อ	นางสาว สมปรารถนา เทพนาภาเพลิน	หุ้นสามัญ	17/03/2564	100,000	11.37
RT	ซื้อ	นาย ขวลิต ถนอมถิ่น	หุ้นสามัญ	18/03/2564	10,000	2.00
RT	ซื้อ	นาย ขวลิต ถนอมถิ่น	หุ้นสามัญ	18/03/2564	40,000	2.00
SALEE	ขาย	นาย เลอพงค์ วงศ์ทวีพัฒน์	หุ้นสามัญ	18/03/2564	150,000	1.06
SCM	ขาย	นางสาว กัญญารัตน์ สานโอฬาร	หุ้นสามัญ	18/03/2564	100,000	2.78
SFLEX	ซื้อ	นาย ปรินทร์ธรณ์ อภิธนาศรวิงศ์	หุ้นสามัญ	15/03/2564	300,000	5.65
SFLEX	ซื้อ	นาย ปรินทร์ธรณ์ อภิธนาศรวิงศ์	หุ้นสามัญ	16/03/2564	200,000	5.65
SFLEX	ซื้อ	นาย ปรินทร์ธรณ์ อภิธนาศรวิงศ์	หุ้นสามัญ	17/03/2564	200,000	5.60
SFT	ขาย	นาง รสสุคนธ์ ศานติกุลวงค์	หุ้นสามัญ	17/03/2564	20,000	5.60
SIMAT	ขาย	นาย ทองคำ มานะศิลป์พันธ์	หุ้นสามัญ	18/03/2564	3,600,000	4.20
SSP	ซื้อ	นางสาว ธันดรธรณ์ ไกรพิสิทธิ์กุล	หุ้นสามัญ	18/03/2564	45,500	14.90
SSP	ซื้อ	นางสาว ธันดรธรณ์ ไกรพิสิทธิ์กุล	หุ้นสามัญ	18/03/2564	200,000	15.00
SSP	ซื้อ	นางสาว ธันดรธรณ์ ไกรพิสิทธิ์กุล	หุ้นสามัญ	18/03/2564	413,400	15.10
SSP	ซื้อ	นางสาว ธันดรธรณ์ ไกรพิสิทธิ์กุล	หุ้นสามัญ	18/03/2564	600,000	15.20
SSP	ซื้อ	นางสาว ธันดรธรณ์ ไกรพิสิทธิ์กุล	หุ้นสามัญ	18/03/2564	550,000	15.30
SSP	ซื้อ	นาย วรุดม ธรรมวารานุคุปต์	หุ้นสามัญ	18/03/2564	50,000	14.80
SSP	ซื้อ	นาย วรุดม ธรรมวารานุคุปต์	หุ้นสามัญ	18/03/2564	100,000	14.90
SSP	ซื้อ	นาย วรุดม ธรรมวารานุคุปต์	หุ้นสามัญ	18/03/2564	50,000	15.00
SSP	ซื้อ	นาย วรุดม ธรรมวารานุคุปต์	หุ้นสามัญ	18/03/2564	50,000	15.10
SSP	ซื้อ	นาย วรุดม ธรรมวารานุคุปต์	หุ้นสามัญ	18/03/2564	150,000	15.20
SSP	ซื้อ	นาย วรุดม ธรรมวารานุคุปต์	หุ้นสามัญ	18/03/2564	250,000	15.30
STGT	ขาย	นาย สมรัฐ เทพนวล	หุ้นสามัญ	18/03/2564	20,000	40.00
STI	ซื้อ	นาย ธนา รัตนาคินทร์	หุ้นสามัญ	17/03/2564	10,000	8.25
STI	ซื้อ	นาย ธนา รัตนาคินทร์	หุ้นสามัญ	18/03/2564	10,000	8.15
TPS	โอน	นาย บุญสม กิจเกษตรสภาพ	หุ้นสามัญ	17/03/2564	4,000,000	-
UAC	ซื้อ	นาย กิตติ ชีวะเกตุ	หุ้นสามัญ	18/03/2564	39,200	4.73
WHABT	ซื้อ	นางสาว ปิยวรรณ เลาก่อสกุล	หน่วยทรัสต์	18/03/2564	500	8.55

ที่มา : sec.or.th

รายงานการได้มา/จำหน่ายหลักทรัพ์ของกิจการ (แบบ 246-2)

ประจำวันที่ 19 มีนาคม 2564

หลักทรัพ์	ชื่อผู้ได้มา/จำหน่าย	วิธีการ	ประเภทหลักทรัพ์1	% ก่อน	%	% หลัง	วันที่ได้มา/จำหน่าย	% ก่อน	%	% หลัง	หมายเหตุ3
				ได้มา/จำหน่าย	ได้มา/จำหน่าย	ได้มา/จำหน่าย		ได้มา/จำหน่าย	ได้มา/จำหน่าย	ได้มา/จำหน่าย	
JTS	นาย ภูพิตร ศุภมิตรโชติมา	จำหน่าย	หุ้น	5.0147	0.0212	4.9935	18/03/2564	5.0147	0.0212	4.9935	
NEX	นาย บุญเอื้อ จิตรถนอม	จำหน่าย	หุ้น	5.0028	0.0971	4.9057	17/03/2564	5.0028	0.0971	4.9057	
OR	บริษัท ปตท. จำกัด (มหาชน)	ได้มา	หุ้น	71.7500	3.2500	75.0000	16/03/2564	73.0279	3.2500	76.2779	ได้รับการผ่อนผัน
PRECHA	นาย ทรงชัย อัจฉริยะพิรุณชัย	ได้มา	หุ้น	1.2500	3.8690	5.1190	17/03/2564	1.2500	3.8690	5.1190	

1. หุ้น หมายถึง หุ้นสามัญหรือหุ้นบุริมสิทธิ หรือใบแสดงสิทธิในผลประโยชน์ที่เกิดจากหลักทรัพย์อ้างอิงไทย (DR) หลักทรัพ์แปลงสภาพ หมายถึง ใบสำคัญแสดงสิทธิที่จะซื้อหุ้นสามัญ หุ้นแปลงสภาพ หรือหลักทรัพ์อื่นที่อาจแปลงสภาพได้
2. กรณีที่มีการรายงานเป็นกลุ่ม ชื่อผู้ได้มา/จำหน่าย จะแสดงข้อมูลของบุคคลในกลุ่มที่มีการเปลี่ยนแปลง ส่วน %การได้มา/จำหน่าย และ %หลังการได้มา/จำหน่าย จะแสดงตัวเลขของทั้งกลุ่ม และบุคคลตามมาตรา 258 (นิตยตามบุคคลมาตรา 258)
3. ข้อมูลเบื้องต้น หมายถึง ข้อมูลยังไม่ครบถ้วน และ/หรือ อยู่ระหว่างการสอบทาน ฉบับแก้ไข หมายถึง ผู้รายงานยื่นเอกสารชุดใหม่ เพื่อแก้ไขชุดเดิม chain principle หมายถึง การได้มาหุ้นโดยทางอ้อม และเป็นกรได้มาในจำนวนที่ทำให้ผู้ได้มาต้องทำคำเสนอซื้อหลักทรัพ์ทั้งหมดของกิจการ

ที่มา : sec.or.th

Turnover list & Trading Alert

22 มีนาคม 2564

หลักทรัพย์ที่เข้าข่ายมาตรการจำกัดการซื้อขาย

สิ้นสุด	หลักทรัพย์	ระดับ 1		ระดับ 2		ระดับ 3	
		วันเริ่มต้น	วันสิ้นสุด	วันเริ่มต้น	วันสิ้นสุด	วันเริ่มต้น	วันสิ้นสุด
19 มี.ค. 64	CHAYO	22 มี.ค. 64	30 เม.ย. 64				
19 มี.ค. 64	CHAYO-W1	22 มี.ค. 64	30 เม.ย. 64				
19 มี.ค. 64	DOD	22 มี.ค. 64	30 เม.ย. 64				
19 มี.ค. 64	DOD-W1	22 มี.ค. 64	30 เม.ย. 64				
19 มี.ค. 64	KWM	22 มี.ค. 64	30 เม.ย. 64				
19 มี.ค. 64	TAPAC	22 มี.ค. 64	9 เม.ย. 64				
19 มี.ค. 64	TAPAC-W4	22 มี.ค. 64	9 เม.ย. 64				
19 มี.ค. 64	NCAP	22 มี.ค. 64	9 เม.ย. 64				
19 มี.ค. 64	NRF	22 มี.ค. 64	9 เม.ย. 64				
18 มี.ค. 64	ZMICO					19 มี.ค. 64	8 เม.ย. 64
18 มี.ค. 64	ZMICO-W4					19 มี.ค. 64	8 เม.ย. 64
15 มี.ค. 64	BC	16 มี.ค. 64	5 เม.ย. 64				
15 มี.ค. 64	IMH	16 มี.ค. 64	5 เม.ย. 64				
12 มี.ค. 64	IRCP	15 มี.ค. 64	2 เม.ย. 64				
10 มี.ค. 64	J	11 มี.ค. 64	31 มี.ค. 64				
10 มี.ค. 64	J-W1	11 มี.ค. 64	31 มี.ค. 64				
5 มี.ค. 64	BEAUTY	8 มี.ค. 64	16 เม.ย. 64				
25 ก.พ. 64	APURE-W2	1 มี.ค. 64	9 เม.ย. 64				
25 ก.พ. 64	KISS	1 มี.ค. 64	9 เม.ย. 64				
25 ก.พ. 64	MINT-W6	1 มี.ค. 64	9 เม.ย. 64				
25 ก.พ. 64	PSL	1 มี.ค. 64	9 เม.ย. 64				
25 ก.พ. 64	TQR	1 มี.ค. 64	9 เม.ย. 64				
19 ก.พ. 64	SAK	22 ก.พ. 64	2 เม.ย. 64				
11 ก.พ. 64	SICT	15 ก.พ. 64	26 มี.ค. 64				

ระดับ 1) **Cash Balance** : ลูกค้าซื้อหลักทรัพย์ด้วยบัญชี **cash balance** เท่านั้น

ระดับ 2) ห้ามคำนวณวงเงินซื้อขาย และ **Cash Balance** : ห้ามใช้หลักทรัพย์ในการคำนวณเป็นวงเงินซื้อขายหลักทรัพย์

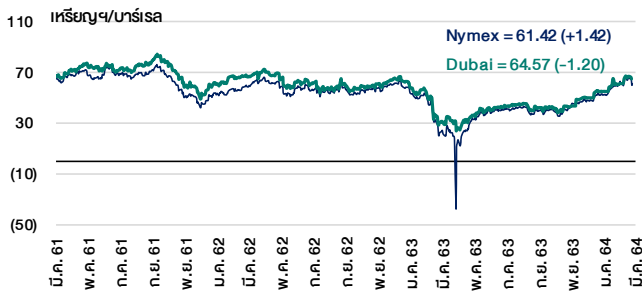
ระดับ 3) ห้าม **Net settlement**, ห้ามคำนวณวงเงินซื้อขาย และ **Cash Balance : Net settlement** คือห้ามหักกลบราคาซื้อกับราคาขายหลักทรัพย์เดียวกันในวันเดียวกัน

ที่มา : set.or.th

Cyclical Watch

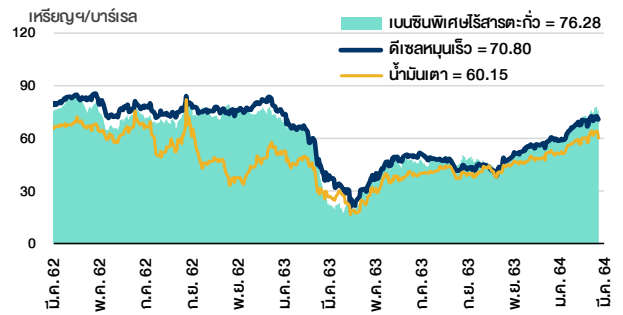
22 มีนาคม 2564

ราคาน้ำมันดิบ



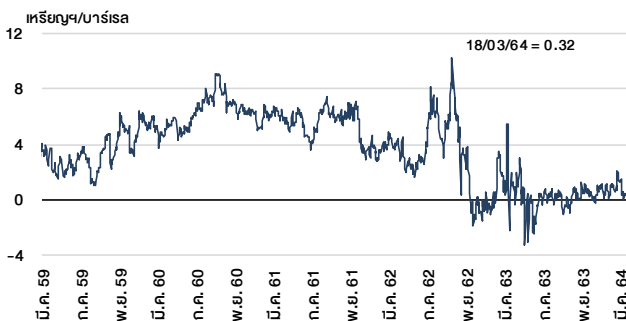
ที่มา : TQ professional

ราคาขายปลีกน้ำมันสำเร็จรูปตลาดสิงคโปร์



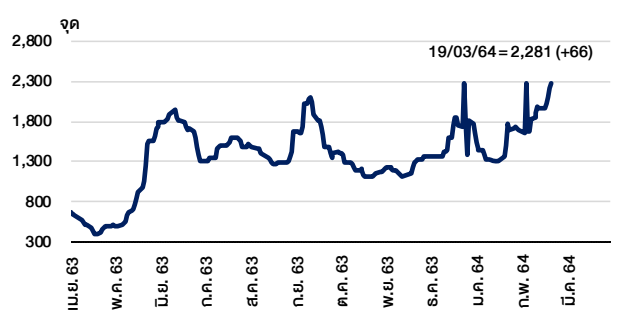
ที่มา : TOP

ค่าการกลั่นของสิงคโปร์



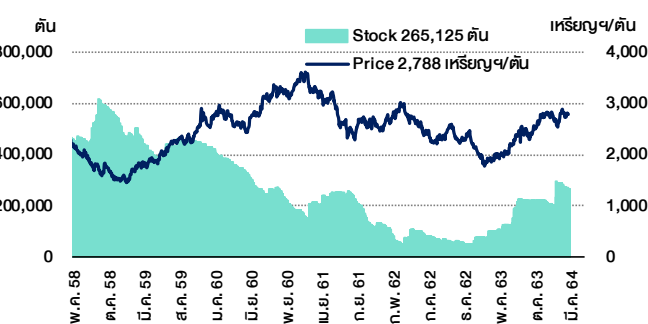
ที่มา : Bloomberg

ดัชนีค่าระวาง BDI



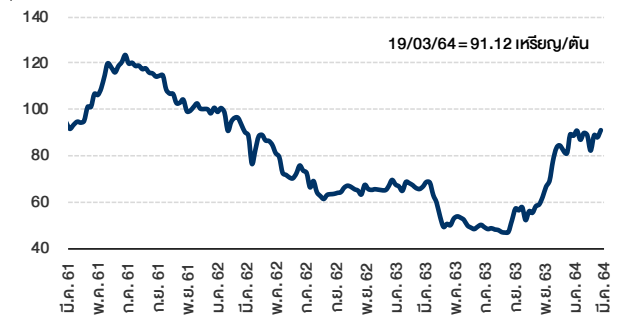
ที่มา : TQ professional

ราคาสิงคโปร์



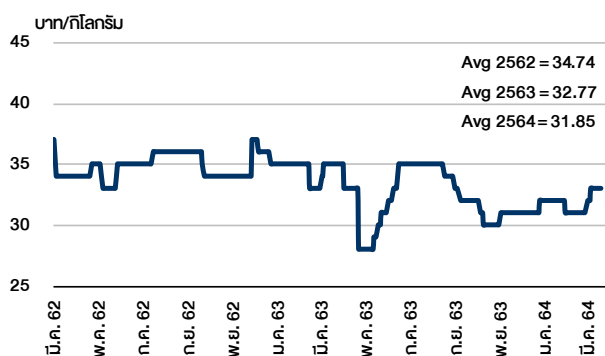
ที่มา : lme.co.uk

ราคาก๊าซหุงต้ม



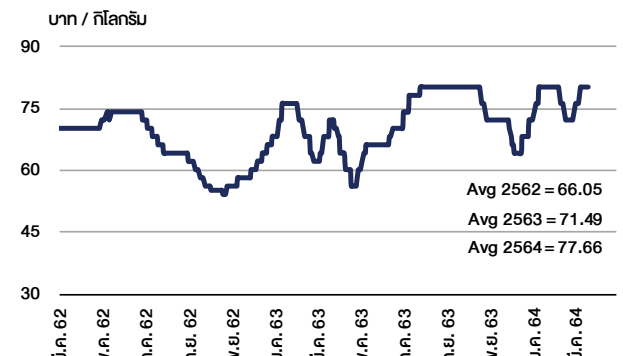
ที่มา : BANPU

ราคาไก่เป็น



ที่มา : สำนักงานเศรษฐกิจการเกษตร

ราคาหมู



ที่มา : สำนักงานเศรษฐกิจการเกษตร

March 2021					
Monday	Tuesday	Wednesday	Thursday	Friday	26
<p>22</p> <p>New listing - MAI > Industrial President Automobile Ind. (PACO) 1,000m shrs, B0.50 par (IPO 260m shrs @B1.40)</p> <p>XD A @B0.03 CCET @B0.0094 CCET 12 existing: 1STD @free KCE @B0.40</p> <p>New shares trading ALL 55.982m shrs (std) MBK 6.068m shrs (w)</p>	<p>23</p> <p>XD 3K-BAT @B0.25 DHOUSE @B0.03 TMILL @B0.12 TSTE @B0.115</p> <p>XR PLANET 2:1n @B1.50</p>	<p>24</p> <p>XD LEE @B0.18 RCL @B0.50</p> <p>XW MBK 25 existing: 1MBK-W2 @free</p>	<p>25</p> <p>XD CTW @B0.45 STEC @B0.30 SYMC @B0.0550 TTA @B0.02</p> <p>MPC meeting</p>	<p>XD FSS @B0.06 SPG @B0.45</p>	
<p>29</p> <p>XD DCON @B0.008 UPF @B8.90</p>	<p>30</p> <p>Last trading day SINGER-W1</p> <p>XD RAM @B0.90 SF @B0.20 SUC @B1.50</p>	<p>31</p> <p>XD TAE @B0.025</p> <p>XE SINGER-W1 1:1w @B7.00 (final, "SP")</p> <p>Conversion ALL-W1 1.10:1w @B2.545 APURE-W2 1.03582:1w @B4.827 BLOCIN-W4 1:1w @B0.50 BROOK-W5 1.112:1w @B0.225 CHAYO 1.05:1w @B6.190 CSC-P 1:1 DIMET-W4 1:1w @B0.50 GLOCON-W4 1:1w @B0.50 ITEL-W1 1:1w @B5.00 ITEL-W2 1:1w @B3.00 J-W1 1:1w @B2.00 JCK-W6 1:1w @B2.00 JMART-W3 1:1w @B11.00 JMART-W4 1:1w @B15.00 JMT-W2 1.02031:1w @B18.62187 JMT-W3 1:1w @B42.00 MACO-W2 1:1w @B2.10 MILL-W4 1.14:1w @B1.93 PACE-W3 1:1w @B0.25 PERM-W1 1:1w @B1.80 SCB-P 1:1 SINGER-W1 1:1w @B7.00 SINGER-W2 1:1w @B14.00 TFI-W1 1:1w @B0.15 TGPRO-W3 1:1w @B0.50 TRITN-W3 1.00027:1w @B0.24993 U-W4 0.012:1w @B5.067 VGI-W2 1:1w @B10.00 ZMICO-W4 2:1w @B2.70 BOT : Feb-21 Trade</p>			

April 2021					
Monday	Tuesday	Wednesday	Thursday	Friday	2
			<p>1</p> <p>XD TNITY @B0.50</p> <p>MOC : Mar-21 CPI</p>	<p>2</p> <p>Conversion TVD-W2 1.006:1w @B0.994 (final)</p>	
<p>5</p> <p>XD COTTO @B0.029 DCC @B0.044 Q-CON @B0.46 SQ @B0.08 TPS @B0.04 TPS 5 existing: 1STD @free</p>	<p>6</p> <p>PUBLIC HOLIDAY (Chakri Memorial Day)</p>	<p>7</p> <p>XD GPI @B0.05 SCGP @B0.45 SMPC @B0.43</p> <p>XW CGD 5 existing: 1CGD-W5 @free MPR Press Conference</p>	<p>8</p> <p>XD ATP30 @B0.03 CHEWA @B0.0209 SCC @B8.50</p> <p>XD BPP @B0.35</p> <p>XE DCC-W1 1:1w @B1.15 (final, "SP")</p> <p>Conversion BLISS-W3 0.20:1w @B0.50 (final)</p>	<p>9</p>	
<p>12</p> <p>XD AIE @B0.05 BANPU @B0.15 PJW @B0.1250 S11 @B0.15 SA @B0.195 SA 15 existing: 1STD @free STA @B1.75 STGT @B2.00 YUASA @B0.441</p> <p>XW AIE 5 existing: 1w @free</p>	<p>13</p> <p>PUBLIC HOLIDAY (Substitution for Songkran Day)</p>	<p>14</p> <p>PUBLIC HOLIDAY (Substitution for Songkran Day)</p>	<p>15</p> <p>PUBLIC HOLIDAY (Substitution for Songkran Day)</p>	<p>16</p> <p>XD FTE @B0.04 GC @B0.40 KGI @B0.25</p>	
<p>19</p> <p>XD KTC @B0.88 SFLEX @B0.045 TMT @B0.50</p>	<p>20</p> <p>Last trading day PDI-W1</p> <p>XD AIT @B1.25 AUCT @B0.23 J @B0.03 JMART @B0.24 JMT @B0.41 KBANK @B2.50 PCSGH @B0.25 SAMCO @B0.03 SCB @B2.30 SCB-P @B2.30 TOG @B0.12</p>	<p>21</p> <p>XD BBL @B2.50 BGC @B0.12 CIMBT @B0.005 KTB @B0.2750 KTB-P @B0.2750 LEO @B0.07 MBAX @B0.56 SO @B0.0222 SO 5 existing: 1STD @free TIPCO @B0.50</p> <p>XE PDI-W1 1:1w @B33.00 (final, "SP")</p>	<p>22</p> <p>XD AMATA @B0.20 HMPRO @B0.20 MICRO @B0.055 NER @B0.15 TPLAS @B0.10 YGG @B0.115</p>	<p>23</p> <p>Conversion SINGER-W1 1:1w @B7.00 (final)</p>	