

Top 20 NVDR Net Buying Value (B m)

Stock	Date					
	22-มี.ค.	19-มี.ค.	18-มี.ค.	17-มี.ค.	16-มี.ค.	15-มี.ค.
BANPU	402.3	-26.4	-12.4	-49.9	-83.8	56.3
SCB	324.9	131.2	101.7	-121.4	-34.6	-66.3
PTTEP	283.6	-373.0	-102.3	32.2	17.1	371.1
KTC	275.5	132.3	-25.9	-6.1	29.1	-25.7
MINT	211.5	69.5	48.7	2.9	76.9	-8.1
IVL	155.8	240.1	88.4	222.8	160.8	58.3
OR	144.0	42.9	63.5	190.1	-48.8	-93.6
CPF	135.4	-50.3	16.4	71.4	91.2	-93.9
KBANK	135.4	-19.2	277.5	7.8	-37.7	-62.3
EGCO	99.6	-20.1	10.9	18.8	-8.1	-80.0
PTTGC	97.1	-358.6	78.7	196.0	-73.5	85.8
EA	77.4	-23.8	-119.3	-57.9	-24.6	10.0
GPSC	68.4	-6.0	-17.0	21.9	-36.5	-168.2
DELTA	66.8	1,431.3	107.2	-18.8	-108.6	-114.3
AOT	66.6	147.9	-63.9	85.7	-35.2	181.3
RATCH	63.3	28.8	2.8	13.9	3.1	-20.3
STA	59.1	-129.8	-219.4	-96.6	-484.2	-175.0
TU	57.5	44.3	-43.0	28.6	-21.1	-7.6
RCL	52.5	-39.4	-16.2	-96.3	-58.0	-38.2
CPALL	50.6	773.3	-123.0	304.3	269.2	258.6

Top 20 NVDR Net Selling Value (B m)

Stock	Date					
	22-มี.ค.	19-มี.ค.	18-มี.ค.	17-มี.ค.	16-มี.ค.	15-มี.ค.
BBL	-165.7	457.4	-185.8	15.1	-46.2	19.7
ADVANC	-154.2	248.5	65.9	69.2	-100.3	-9.4
PTT	-144.9	41.8	-266.6	483.7	30.0	-131.2
AMANAHAH	-136.7	22.5	4.0	35.9	0.5	15.8
SCC	-111.8	15.7	-88.7	-159.2	3.8	-37.1
SAWAD	-78.7	72.8	-35.0	49.7	-52.9	20.7
HANA	-76.7	-22.0	12.4	-203.2	224.1	-1.8
PTG	-74.1	134.9	159.5	93.5	71.7	18.9
HMPRO	-74.0	-39.2	230.4	35.2	-31.6	-3.1
STEC	-65.9	73.5	-1.3	-5.3	-13.4	52.7
PRM	-63.5	17.0	8.8	-6.8	-10.3	2.2
COM7	-62.0	9.5	-60.0	-15.2	169.4	54.4
MTC	-60.8	4.7	-10.8	-8.5	-29.8	66.3
TTA	-60.1	-44.9	242.6	1.6	-6.8	8.1
ZIGA	-56.6	5.7	-1.1	-0.4	-7.6	-6.6
WHA	-45.5	-11.8	-35.5	-43.7	-24.6	-3.1
OSP	-45.4	17.2	1.4	56.0	45.7	-14.4
BDMS	-40.6	45.4	-76.8	74.3	0.0	-55.6
ICHI	-40.2	-77.0	117.0	-63.0	-44.5	-3.6
LH	-37.8	70.8	-74.4	83.3	31.8	-38.3

Top 20 NVDR Most Active by Value (B m)

Stock	Date: 22 Mar 2021				
	Total	Buy	Sell	Net	% *
OR	1,352.5	748.2	604.3	144.0	19.3
CPALL	884.6	467.6	417.0	50.6	30.2
PTT	759.1	307.1	452.0	-144.9	27.6
SCB	737.0	531.0	206.0	324.9	37.0
AOT	697.7	382.2	315.5	66.6	31.0
BANPU	666.5	534.4	132.1	402.3	11.2
KBANK	661.0	398.2	262.8	135.4	25.9
ADVANC	622.5	234.1	388.3	-154.2	38.0
PTTGC	591.2	344.2	247.1	97.1	35.3
PTTEP	568.0	425.8	142.2	283.6	26.3
BEM	490.3	233.8	256.5	-22.6	32.7
TTA	478.1	209.0	269.1	-60.1	8.2
SCC	474.6	181.4	293.2	-111.8	31.7
KTC	451.6	363.5	88.1	275.5	27.2
CPF	428.5	282.0	146.6	135.4	16.0
DELTA	402.3	234.6	167.8	66.8	26.9
MINT	397.0	304.3	92.7	211.5	19.0
COM7	370.5	154.3	216.2	-62.0	25.7
BBL	367.6	100.9	266.7	-165.7	20.0
IVL	364.5	260.2	104.4	155.8	29.6

Top 20 NVDR Daily Outstanding

Stock	Thai NVDR's	Paid Up % of Paid Up	
	Investment *	Capital Shares	Capital **
TISCO-P	7,300	9,859	74.04
BBL	432,936,853	1,908,842,894	22.68
NINE	79,539,125	365,549,286	21.76
KBANK	506,329,101	2,369,327,593	21.37
LH	1,846,744,927	11,949,713,176	15.45
SIMAT-W4	6,670,056	43,689,582	15.27
TU	717,470,587	4,771,815,496	15.04
THIP	11,483,550	80,000,000	14.35
AP	437,517,014	3,145,899,495	13.91
INTUCH	440,392,529	3,206,509,426	13.73
MINT-W7	29,108,518	226,238,788	12.87
STA	194,114,954	1,535,999,998	12.64
BROOK-W5	49,347,938	399,063,542	12.37
GBX	131,496,500	1,089,076,392	12.07
SAWAD	165,197,774	1,373,152,393	12.03
MCS	57,160,968	477,000,000	11.98
TISCO	92,785,746	800,645,624	11.59
MACO	593,457,073	5,411,980,914	10.97
SCC	129,543,289	1,200,000,000	10.80
III-W1	16,027,250	152,326,837	10.52

* % of Trading Volume in Underlying Securities

ที่มา : set.or.th

Note: Paid up capital shares of warrants are the number of issued warrants deduct from the total exercised warrants

* Thai NVDR's investment = จำนวนหุ้นที่ ThaiNVDR ถือครองโดยที่ยังไม่ได้รวมรายการที่รอการชำระราคาและส่งมอบหลักทรัพย์

** ตามเกณฑ์ของธนาคารแห่งประเทศไทย บริษัท ไทยเอ็นวีดีอาร์ สามารถถือครองหุ้นได้ไม่เกิน

• 25% ของทุนจดทะเบียนชำระแล้ว สำหรับ BAY CIMBT KKP KTB LHFG SCB TCAP TISCO TMB และ BFIT

35% ของทุนจดทะเบียนชำระแล้ว สำหรับ BBL และ KBANK.

ปริมาณหุ้นที่ขายชอร์ต (Short Sell)

23 มีนาคม 2564

ข้อมูลการขายชอร์ต ณ วันที่ 22 มีนาคม 2564

หลักทรัพย์	ปริมาณหุ้นที่ขายชอร์ต (หุ้น)	มูลค่าการขายชอร์ต (บาท)	% ปริมาณการขายชอร์ตเทียบกับปริมาณการซื้อขายแบบ Auto Matchin
7UP	100,000	80,000.00	0.0
AAV	154,800	427,730.00	0.71
AAV-R	344,000	949,984.00	1.7
ADVANC	177,900	30,454,800.00	3.7
ADVANC-R	656,900	112,481,000.00	13.7
AEONTS-R	21,100	4,293,600.00	2.91
AMATA	312,300	5,989,160.00	1.6
AMATA-R	1,513,100	28,983,960.00	7.81
AOT	645,300	43,226,725.00	3.8
AOT-R	714,600	48,093,925.00	4.2
AP	306,300	2,521,500.00	1.91
AP-R	506,900	4,163,265.00	3.21
AWC	428,000	2,193,605.00	0.81
AWC-R	1,121,000	5,833,965.00	2.2
BA-R	258,400	2,157,875.00	13.2
BAM	831,200	18,307,890.00	2.5
BAM-R	443,200	9,776,520.00	1.3
BANPU	3,405,800	40,045,900.00	1.3
BANPU-R	414,300	4,723,020.00	0.11
BBL	636,300	80,074,750.00	2.2
BBL-R	273,600	34,506,450.00	3.71
BCH	291,400	4,426,620.00	3.8
BCH-R	247,900	3,762,550.00	3.2
BCP	117,300	1,155,250.00	2.1
BCP-R	445,000	11,326,675.00	3.6
BCPG	257,700	3,827,670.00	3.6
BCPG-R	236,500	3,485,310.00	3.3
BDMS	1,890,100	40,310,410.00	11.3
BDMS-R	941,900	20,070,170.00	5.6
BEC	123,800	1,202,720.00	0.2
BEC-R	602,800	5,756,740.00	2.64
BEM	4,286,100	36,563,625.00	4.9
BEM-R	3,415,500	29,238,635.00	3.9
BGRIM	63,900	2,971,350.00	1.41
BGRIM-R	331,400	15,961,450.00	4.7
BH	8,500	1,152,850.00	1.11
BH-R	75,900	10,261,450.00	10.4
BJC	54,800	2,013,900.00	1.7
BJC-R	76,400	2,807,700.00	2.4
BLA	22,600	6,044,550.00	1.0
BLA-R	257,900	6,893,650.00	11.9
BLAND-R	4,867,700	5,504,842.00	16.0
BPP	252,000	4,825,790.00	3.4
BPP-R	10,000	193,620.00	0.1
BTS	2,633,500	24,631,135.00	9.6
BTS-R	1,284,200	12,002,665.00	4.7
CBG	135,500	18,298,850.00	2.9
CBG-R	240,600	32,587,600.00	5.1
CENDEL	61,600	2,099,000.00	2.91
CENDEL-R	124,800	4,212,725.00	5.8
CHS	665,500	1,961,288.00	0.9
CHG-R	3,866,800	11,490,278.00	5.21
CK	412,300	7,201,000.00	4.4
CK-R	118,700	2,074,490.00	1.2
CKP	524,300	2,648,142.00	1.5
CKP-R	231,700	1,172,430.00	0.6
COM7	373,600	22,676,000.00	3.1
COM7-R	1,288,400	77,652,500.00	10.7
CPALL	1,771,000	117,676,400.00	8.0
CPALL-R	893,500	59,607,450.00	4.0
CPF	5,682,200	169,283,975.00	12.6
CPF-R	1,472,700	43,891,835.00	3.2
CPN	267,300	14,945,725.00	3.81
CPN-R	550,000	30,850,400.00	7.91
CRC	83,500	3,018,300.00	1.8
CRC-R	464,900	16,837,925.00	10.5
DCC-R	845,900	2,117,430.00	3.64
DELTA	11,100	3,430,000.00	0.4
DELTA-R	144,500	44,739,900.00	6.0
DOHOME	139,700	2,661,200.00	2.9
DOHOME-R	135,300	2,571,480.00	2.91
DTAC	181,700	18,974,675.00	3.4
DTAC-R	1,007,700	33,004,900.00	19.0
E1VFNV3001	886,136	24,398,751.00	62.0
EA	240,000	14,171,450.00	2.64
EA-R	1,248,500	73,605,700.00	13.5
EASTW-R	22,000	215,765.00	1.0
EGCO	58,900	10,799,750.00	1.51
EGCO-R	199,400	37,051,950.00	5.3
EPG	366,000	3,422,390.00	2.9
EPG-R	90,000	841,935.00	0.7
ERW	100,000	438,000.00	1.1
ESSO	139,600	1,186,600.00	0.81
ESSO-R	77,900	659,680.00	0.4
GFPT	186,900	2,300,470.00	2.3
GFPT-R	339,000	4,169,700.00	4.2
GLOBAL	401,800	8,510,100.00	2.6
GLOBAL-R	47,500	1,017,010.00	0.3
GPSC	610,100	45,226,525.00	7.0
GPSC-R	294,900	21,840,925.00	3.3
GULF	644,600	21,592,850.00	3.3
GULF-R	125,800	4,206,725.00	1.6
GUNKUL	6,478,800	24,861,624.00	2.8
GUNKUL-R	10,906,600	41,832,930.00	4.81
HANA	89,400	4,996,475.00	0.81
HANA-R	1,123,400	62,419,550.00	11.0
HMPRO	1,655,600	24,049,640.00	4.5
HMPRO-R	3,324,800	48,673,300.00	9.1
ICHI	151,700	2,214,740.00	0.64
ICHI-R	98,000	1,421,640.00	0.4
INTUCH-R	257,000	14,478,350.00	7.6
IRPC	6,438,600	24,665,298.00	4.7
IRPC-R	916,000	3,508,682.00	0.64
ITD	50,000	63,500.00	0.1
IVL	590,600	26,694,725.00	4.3
IVL-R	261,300	11,823,100.00	1.9
JAS	1,767,300	5,144,394.00	6.1
JAS-R	1,136,600	3,296,398.00	3.9
JMART	36,400	1,434,175.00	0.3
JMART-R	90,100	3,520,525.00	0.91
JMT	20,000	925,000.00	0.3
JMT-R	3,800	174,800.00	0.0
KBANK	469,100	68,657,450.00	5.3
KBANK-R	748,600	109,233,400.00	8.5
KCE	100,100	5,595,025.00	1.9
KCE-R	384,400	21,534,750.00	7.5
KKP	164,600	9,961,800.00	4.7
KKP-R	342,900	20,817,425.00	9.8
KSL-R	217,800	728,972.00	0.9
KTB	985,100	11,820,400.00	5.6
KTB-R	169,500	2,034,000.00	0.9
KTC	417,800	30,579,775.00	3.7

หลักทรัพย์	ปริมาณหุ้นที่ขายชอร์ต (หุ้น)	มูลค่าการขายชอร์ต (บาท)	% ปริมาณการขายชอร์ตเทียบกับปริมาณการซื้อขายแบบ Auto Matchin
KTC-R	203,800	14,826,475.00	1.8
LH	2,187,800	18,638,485.00	5.6
LH-R	3,121,900	26,527,320.00	8.0
M	22,300	1,266,725.00	1.4
M-R	9,400	535,800.00	0.6
MAJOR	70,400	1,466,540.00	6.6
MAJOR-R	41,200	859,410.00	3.8
MBK-R	132,800	2,000,130.00	3.8
MCS	27,500	385,000.00	0.9
MEGA	50,700	1,840,300.00	3.5
MEGA-R	19,900	721,375.00	1.4
MINT	1,515,000	47,864,500.00	4.6
MINT-R	1,204,500	37,842,700.00	3.6
MTC	122,000	8,422,200.00	2.4
MTC-R	538,200	37,308,500.00	10.9
NOBLE	62,100	533,880.00	0.4
NOBLE-R	76,400	658,000.00	0.5
OR	1,980,600	62,215,850.00	1.7
OR-R	3,305,300	103,969,125.00	2.9
ORI	91,600	749,070.00	1.2
ORI-R	303,900	2,480,370.00	4.2
OSP	162,900	5,620,050.00	2.3
OSP-R	301,200	10,392,900.00	4.3
PLANB-R	188,800	1,318,090.00	1.0
PLAT-R	4,900	15,310.00	0.1
PRM	301,400	2,418,570.00	0.1
PRM-R	1,907,300	16,013,945.00	0.8
PSH	13,000	165,100.00	0.8
PSH-R	22,200	281,940.00	1.5
PTG	1,000	20,200.00	0.0
PTG-R	575,300	11,675,150.00	1.4
PTL-R	6,100	1,139,520.00	0.7
PTT	6,237,300	251,757,250.00	18.3
PTT-R	90,200	3,653,100.00	0.2
PTTEP	518,900	59,226,600.00	5.5
PTTEP-R	300	34,200.00	0.0
PTTGC	281,600	18,291,675.00	2.1
PTTGC-R	200,100	12,969,000.00	1.5
QH	673,500	1,373,580.00	3.1
QH-R	884,600	2,182,702.00	4.1
RATCH	143,100	7,269,400.00	1.9
RATCH-R	229,700	11,806,475.00	3.0
RBF	80,000	1,474,000.00	0.5
RBF-R	83,600	1,527,530.00	0.5
RIL	399,500	10,448,825.00	2.2
RS	115,000	2,938,700.00	3.2
S-R	999,100	2,037,134.00	10.9
SAT-R	58,100	1,080,660.00	2.0
SAWAD	102,200	8,407,450.00	1.2
SAWAD-R	643,600	53,383,525.00	7.9
SCB	368,000	40,284,350.00	4.0
SCB-R	841,000	92,040,250.00	9.2
SCC	56,400	21,323,600.00	2.8
SCC-R	50,700	19,162,900.00	2.5
SCCC-R	100	16,550.00	0.0
SCGP	124,600	5,638,150.00	2.0
SF-R	11,600	69,020.00	0.5
SGP	64,500	758,240.00	3.7
SGP-R	502,200	5,877,310.00	29.0
SIRI	747,500	665,275.00	1.6
SPA-R	3,300	27,745.00	0.1
SPALI	100,100	2,142,130.00	3.8
SPALI-R	77,500	1,650,750.00	2.9
SPCG-R	26,400	514,800.00	1.7
SPR	610,400	5,706,000.00	2.9
SPRC-R	1,299,100	12,187,925.00	6.2
SSP	26,100	404,550.00	0.3
SSP-R	11,900	180,880.00	0.1
STA	137,900	6,421,825.00	0.9
STA-R	439,300	20,548,225.00	3.0
STANLY-R	200	37,000.00	0.5
STEC	888,500	13,261,330.00	4.1
STEC-R	1,046,400	15,675,230.00	4.8
STGT	169,800	6,876,900.00	1.5
STGT-R	396,400	15,992,725.00	3.6
SUPER	4,927,800	4,736,786.00	7.8
SUPER-R	7,106,400	6,822,144.00	11.3
SYNEX	2,500	60,000.00	0.0
TASCO	383,400	7,709,900.00	3.0
TASCO-R	209,000	4,184,080.00	1.6
TCAP	574,000	20,846,900.00	12.0
TCAP-R	32,500	1,181,350.00	0.6
THANI	1,777,300	7,900,546.00	2.0
THANI-R	1,236,800	5,485,124.00	1.4
THC-R	65,700	1,640,865.00	7.3
TISCO	163,200	15,683,275.00	3.0
TISCO-R	188,400	18,121,750.00	3.5
TKN-R	49,900	494,190.00	1.2
TMB	32,526,600	40,007,718.00	18.2
TOA	10,000	327,500.00	0.9
TOA-R	32,200	1,052,750.00	3.1
TOP	219,000	13,439,575.00	4.4
TOP-R	472,500	29,216,025.00	9.6
TPPL-R	665,800	1,198,931.00	6.6
TPPP	441,500	1,898,450.00	6.1
TPPP-R	24,300	104,490.00	0.3
TQM	9,600	1,212,800.00	0.6
TQM-R	167,600	21,139,550.00	10.6
TRUE	955,300	3,152,490.00	2.5
TRUE-R	78,100	258,454.00	0.2
TTA	2,063,000	25,429,200.00	0.8
TTW	329,700	3,890,460.00	8.5
TTW-R	1,300	15,280.00	0.0
TU	1,520,100	21,869,440.00	9.0
TU-R	525,100	7,561,440.00	3.1
TVO	115,700	3,702,400.00	4.1
TVO-R	14,900	476,650.00	0.5
UNIQ	1,800	8,712.00	0.0
UTP-R	8,700	155,180.00	0.2
VGI	345,500	2,368,425.00	2.0
VGI-R	75,200	518,880.00	0.4
WIBHA-R	13,400	24,609.00	0.1
WHA	4,336,300	15,681,664.00	3.4
WHA-R	6,447,000	23,340,670.00	5.0
WHAUP	288,700	1,277,892.00	3.2
WHAUP-R	65,100	289,804.00	0.7

หมายเหตุ:

- ไม่รวมรายการขายชอร์ตของสมาชิกที่เป็นผู้ร่วมค้ำหน่วยลงทุน หรือผู้ดูแลสภาพคล่องของหน่วยลงทุนของกองทุนรวมอีทีเอฟเพื่อบัญชีบริษัทประเภทเพื่อทำกำไรจากส่วนต่างของราคาหรือเพื่อผู้ดูแลสภาพคล่อง แล้วแต่กรณี
- รายการที่ชื่อย่อหลักทรัพย์ต่อด้วย "-R" หมายถึง ข้อมูลธุรกรรมขายชอร์ตในเอ็นวีดีอาร์

รายงานการเปลี่ยนแปลงการถือหลักทรัพย์และสัญญาซื้อขายล่วงหน้าของผู้บริหาร (แบบ 59)

ประจำวันที่ 22 มีนาคม 2564

ชื่อบริษัท	วิธีการได้มา /จำหน่าย	ชื่อผู้บริหาร	ประเภทหลักทรัพย์	วันที่ได้มา /จำหน่าย	จำนวน	ราคา
ADB	ขาย	นางสาว พรพิพรรณ นิรมลเจ็ดฉาย	หุ้นสามัญ	22/03/2564	100,000	1.93
ADB	ขาย	นาย กิ่ง ชู หลิว	หุ้นสามัญ	19/03/2564	200,000	1.87
AIRA	ขาย	นาง จิราพร เขมมะสิริ	หุ้นสามัญ	19/03/2564	1,017,800	1.68
AIRA	ขาย	นาง อัญชลี พิพัฒน์เสริญ	หุ้นสามัญ	19/03/2564	380,552	1.68
ASIAN	ขาย	นาง สุรีย์ จันทร์สวัสดิ์	หุ้นสามัญ	19/03/2564	20,000	16.60
BOFFICE	ซื้อ	นาย ประพัทธ์ บุรี	หน่วยทรัสต์	18/03/2564	5,500	9.20
BOFFICE	ซื้อ	นาย ประพัทธ์ บุรี	หน่วยทรัสต์	19/03/2564	4,000	9.50
CHG	ขาย	นาย สุชาย เหล่าวีรวัฒน์	หุ้นสามัญ	18/03/2564	913,800	3.03
CPF	ซื้อ	นาย วรวัฒน์ เขวาคิตติโสภณ	หุ้นสามัญ	19/03/2564	50,000	30.00
CPW	ขาย	นาง เขียวลักษณ์ นิลอุบล	หุ้นสามัญ	18/03/2564	50,000	2.94
HPT	ขาย	นาง วรณิ เขวาคิตติโสภณ	ใบสำคัญแสดงสิทธิอนุพันธ์ที่มีหลักทรัพย์ของ	18/03/2564	7,818,400	0.32
HPT	ขาย	นาง วรณิ เขวาคิตติโสภณ	ใบสำคัญแสดงสิทธิอนุพันธ์ที่มีหลักทรัพย์ของ	19/03/2564	1,700,000	0.30
HPT	ขาย	นางสาว นิฉรรณ เขวาคิตติโสภณ	ใบสำคัญแสดงสิทธิอนุพันธ์ที่มีหลักทรัพย์ของ	18/03/2564	1,722,500	0.31
HTC	ซื้อ	นาย ปรีชา จิระพันธุ์	หุ้นสามัญ	19/03/2564	15,500	38.50
JUTHA	ขาย	นาย ชเนศร์ เพ็ญชาติ	หุ้นสามัญ	22/03/2564	1,247,000	1.39
LIT	ขาย	นาง รุ่งภา โอภาส	หุ้นสามัญ	19/03/2564	93,733	4.27
MICRO	ซื้อ	นาย ธรรมศักดิ์ อัญญาวัฒน์	หุ้นสามัญ	19/03/2564	50,000	9.00
MICRO	ซื้อ	นาย ธรรมศักดิ์ อัญญาวัฒน์	หุ้นสามัญ	19/03/2564	50,000	8.90
NCL	ขาย	นางสาว เนติรัตน์ สังข์งาม	หุ้นสามัญ	17/03/2564	200,000	1.21
NCL	ขาย	นางสาว เนติรัตน์ สังข์งาม	หุ้นสามัญ	18/03/2564	110,000	1.21
PPS	ขาย	ด็อกเตอร์ พงศธร ธาราไชย	หุ้นสามัญ	17/03/2564	300,000	0.60
RT	ซื้อ	นาย ชาลิต ถนอมถิ่น	หุ้นสามัญ	19/03/2564	50,000	2.00
SINGER	ซื้อ	นางสาว มุขมา กุลศิริธรรม	หุ้นสามัญ	22/03/2564	2,500	38.25
SMART	ขาย	นาย ประทีป ทีปกรสุขเกษม	หุ้นสามัญ	11/03/2564	43,500	1.32
SMART	ขาย	นาย ประทีป ทีปกรสุขเกษม	หุ้นสามัญ	12/03/2564	13,600	1.32
SMART	ขาย	นาย ประทีป ทีปกรสุขเกษม	หุ้นสามัญ	19/03/2564	500,000	1.34
SMART	ขาย	นาย ประทีป ทีปกรสุขเกษม	หุ้นสามัญ	19/03/2564	1,000,000	1.33
SPI	ขาย	นาย บุญเกียรติ โชควัฒนา	หุ้นสามัญ	22/03/2564	130,000	60.75
SPI	ซื้อ	นาย บุญเกียรติ โชควัฒนา	หุ้นสามัญ	22/03/2564	130,000	60.75
SSP	ซื้อ	นาย วรุตม์ ธรรมาวารานุปต์	หุ้นสามัญ	19/03/2564	100,000	15.20
SST	ขาย	นาย สมศักดิ์ แต่งประกอบ	ใบสำคัญแสดงสิทธิที่จะซื้อหุ้น	18/03/2564	5,900	1.28
SST	ขาย	นาย สมศักดิ์ แต่งประกอบ	ใบสำคัญแสดงสิทธิที่จะซื้อหุ้น	18/03/2564	1,692	1.30
STGT	ขาย	นาย สมรัฐ เทพนวล	หุ้นสามัญ	19/03/2564	20,000	40.50
STI	ซื้อ	นาย วิเชียร ดาวพลังพรหม	หุ้นสามัญ	18/03/2564	5,000	8.20
SUN	ขาย	นาง วราภรณ์ คำมะณี	หุ้นสามัญ	15/03/2564	10,000	6.37
SUN	ขาย	นาง วราภรณ์ คำมะณี	หุ้นสามัญ	16/03/2564	10,000	6.55
SUN	ขาย	นาง วราภรณ์ คำมะณี	หุ้นสามัญ	19/03/2564	20,000	7.42
SUSCO	ซื้อ	นาย มงคล สิมะโรจน์	หุ้นสามัญ	19/03/2564	500,000	3.38
TPS	ขาย	นาย ณัฐวุฒิ จันทร์สิทธิ์ผล	หุ้นสามัญ	19/03/2564	100,000	3.10
TSTE	ซื้อ	นาย พัลลภ เหมะทักษิณ	หุ้นสามัญ	19/03/2564	17,200	6.70
TU	ซื้อ	นาย เขง นิรัตตินานนท์	หุ้นสามัญ	19/03/2564	100,000	14.30
XO	ขาย	นาย ประกิจ ประจวบปัจฉิม	หุ้นสามัญ	19/03/2564	360,000	13.77

ที่มา : sec.or.th

รายงานการได้มา/จำหน่ายหลักทรัพย์ของกิจการ (แบบ 246-2)

ประจำวันที่ 22 มีนาคม 2564

หลักทรัพย์	ชื่อผู้ได้มา/จำหน่าย	วิธีการ	ประเภท หลักทรัพย์ 1	% ก่อน		% หลัง		% ก่อน			หมายเหตุ 3
				ได้มา/ จำหน่าย	ได้มา/ จำหน่าย	ได้มา/ จำหน่าย	ได้มา/ จำหน่าย	ได้มา/ จำหน่าย	ได้มา/ จำหน่าย	ได้มา/ จำหน่าย	
J	บริษัท เจ มาร์ท จำกัด (มหาชน)	จำหน่าย	หุ้น	74.9740	14.6887	60.2853	18/03/2564	74.9740	14.6887	60.2853	

1. หุ้น หมายถึง หุ้นสามัญหรือหุ้นบุริมสิทธิ หรือใบแสดงสิทธิในผลประโยชน์ที่เกิดจากหลักทรัพย์อ้างอิงไทย (DR) หลักทรัพย์แปลงสภาพ หมายถึง ใบสำคัญแสดงสิทธิที่จะซื้อหุ้นสามัญ หุ้นแปลงสภาพ หรือหลักทรัพย์อื่นที่อาจแปลงสภาพได้
2. กรณีที่มีการรายงานเป็นกลุ่ม ชื่อผู้ได้มา/จำหน่าย จะแสดงข้อมูลของบุคคลในกลุ่มที่มีการเปลี่ยนแปลง ส่วน %การได้มา/จำหน่าย และ %หลังการได้มา/จำหน่าย จะแสดงตัวเลขของทั้งกลุ่ม และบุคคลตามมาตรา 258 (นัยตามบุคคลมาตรา 258)
3. ข้อมูลเบื้องต้น หมายถึง ข้อมูลยังไม่ครบถ้วน และ/หรือ อยู่ระหว่างการสอบสวน
ฉบับแก้ไข หมายถึง ผู้รายงานยื่นเอกสารชุดใหม่ เพื่อแก้ไขชุดเดิม
chain principle หมายถึง การได้มาหุ้นโดยทางอ้อม และเป็นการได้มาในจำนวนที่ทำให้ผู้ได้มาต้องทำคำเสนอซื้อหลักทรัพย์ทั้งหมดของกิจการ

ที่มา : sec.or.th

Turnover list & Trading Alert

23 มีนาคม 2564

หลักทรัพย์ที่เข้าข่ายมาตรการจำกัดการซื้อขาย

สิ้นสุด	หลักทรัพย์	ระดับ 1		ระดับ 2		ระดับ 3	
		วันเริ่มต้น	วันสิ้นสุด	วันเริ่มต้น	วันสิ้นสุด	วันเริ่มต้น	วันสิ้นสุด
22 มี.ค. 64	JTS	23 มี.ค. 64	12 เม.ย. 64				
22 มี.ค. 64	PLANET	23 มี.ค. 64	12 เม.ย. 64				
19 มี.ค. 64	CHAYO	22 มี.ค. 64	30 เม.ย. 64				
19 มี.ค. 64	CHAYO-W1	22 มี.ค. 64	30 เม.ย. 64				
19 มี.ค. 64	DOD	22 มี.ค. 64	30 เม.ย. 64				
19 มี.ค. 64	DOD-W1	22 มี.ค. 64	30 เม.ย. 64				
19 มี.ค. 64	KWM	22 มี.ค. 64	30 เม.ย. 64				
19 มี.ค. 64	TAPAC	22 มี.ค. 64	9 เม.ย. 64				
19 มี.ค. 64	TAPAC-W4	22 มี.ค. 64	9 เม.ย. 64				
19 มี.ค. 64	NCAP	22 มี.ค. 64	9 เม.ย. 64				
19 มี.ค. 64	NRF	22 มี.ค. 64	9 เม.ย. 64				
18 มี.ค. 64	ZMICO					19 มี.ค. 64	8 เม.ย. 64
18 มี.ค. 64	ZMICO-W4					19 มี.ค. 64	8 เม.ย. 64
15 มี.ค. 64	BC	16 มี.ค. 64	5 เม.ย. 64				
15 มี.ค. 64	IMH	16 มี.ค. 64	5 เม.ย. 64				
12 มี.ค. 64	IRCP	15 มี.ค. 64	2 เม.ย. 64				
10 มี.ค. 64	J	11 มี.ค. 64	31 มี.ค. 64				
10 มี.ค. 64	J-W1	11 มี.ค. 64	31 มี.ค. 64				
5 มี.ค. 64	BEAUTY	8 มี.ค. 64	16 เม.ย. 64				
25 ก.พ. 64	APURE-W2	1 มี.ค. 64	9 เม.ย. 64				
25 ก.พ. 64	KISS	1 มี.ค. 64	9 เม.ย. 64				
25 ก.พ. 64	MINT-W6	1 มี.ค. 64	9 เม.ย. 64				
25 ก.พ. 64	PSL	1 มี.ค. 64	9 เม.ย. 64				
25 ก.พ. 64	TQR	1 มี.ค. 64	9 เม.ย. 64				
19 ก.พ. 64	SAK	22 ก.พ. 64	2 เม.ย. 64				
11 ก.พ. 64	SICT	15 ก.พ. 64	26 มี.ค. 64				

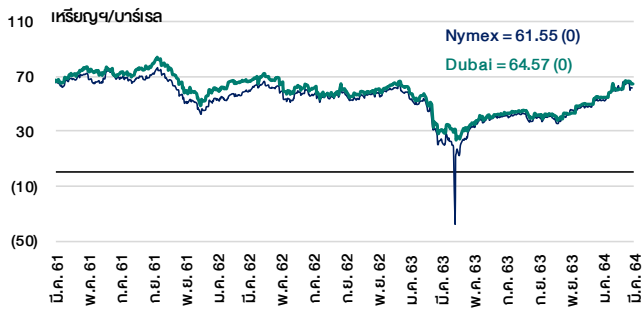
ระดับ 1) **Cash Balance** : ลुकค้าซื้อหลักทรัพย์ด้วยบัญชี **cash balance** เท่านั้นระดับ 2) ห้ามคำนวณวงเงินซื้อขาย และ **Cash Balance** : ห้ามใช้หลักทรัพย์ในการคำนวณเป็นวงเงินซื้อขายหลักทรัพย์ระดับ 3) ห้าม **Net settlement**, ห้ามคำนวณวงเงินซื้อขาย และ **Cash Balance** : **Net settlement** คือห้ามหักกลบราคาซื้อกับราคาขายหลักทรัพย์เดียวกันในวันเดียวกัน

ที่มา : set.or.th

Cyclical Watch

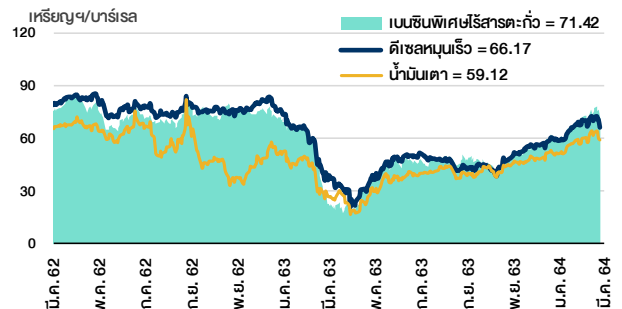
23 มีนาคม 2564

ราคาน้ำมันดิบ



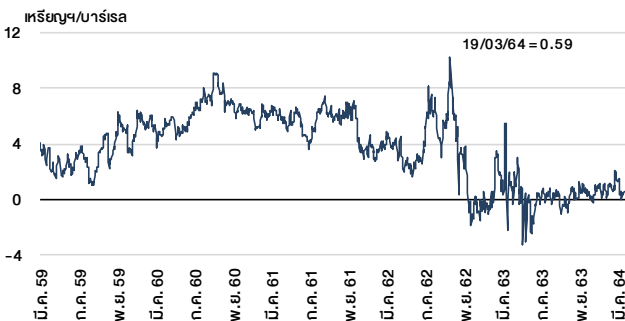
ที่มา : TQ professional

ราคาขายปลีกน้ำมันสำเร็จรูปตลาดสิงคโปร์



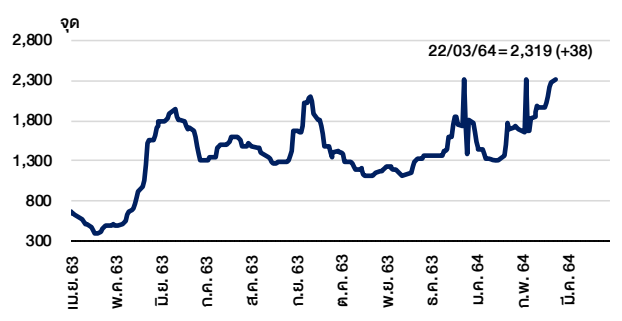
ที่มา : TOP

ค่าการกลั่นของสิงคโปร์



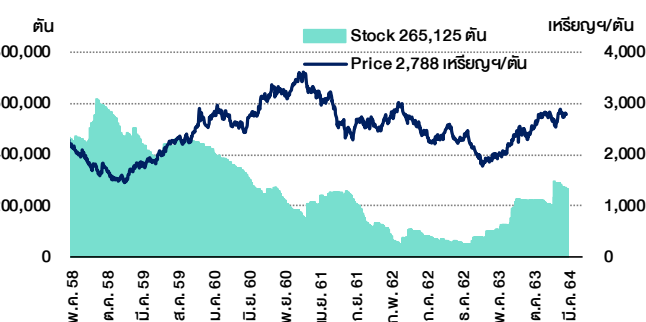
ที่มา : Bloomberg

ดัชนีค่าระวาง BDI



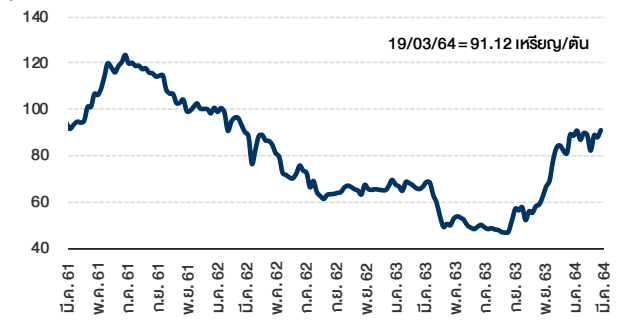
ที่มา : TQ professional

ราคาสิงคโปร์



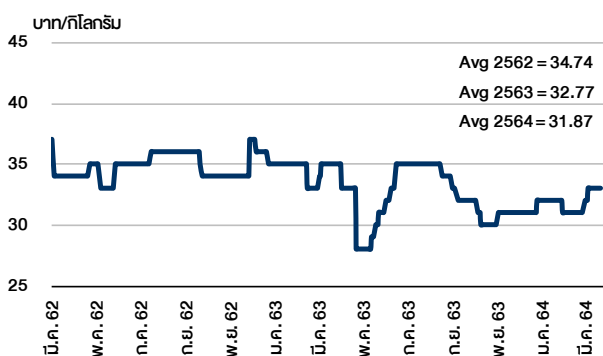
ที่มา : lme.co.uk

ราคาถ่านหิน



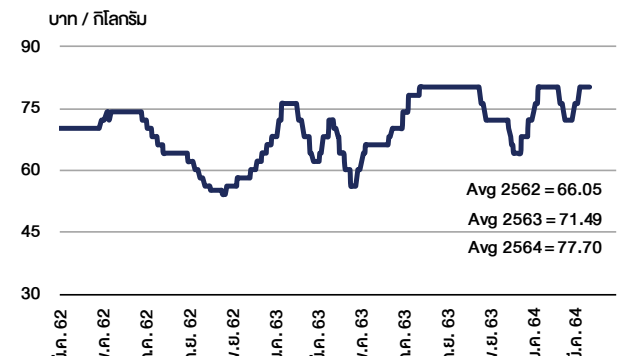
ที่มา : BANPU

ราคาไก่เป็น



ที่มา : สำนักงานเศรษฐกิจการเกษตร

ราคาหมู



ที่มา : สำนักงานเศรษฐกิจการเกษตร

March 2021					
Monday	Tuesday	Wednesday	Thursday	Friday	
<p>22</p> <p>New listing - MAI > Industrial President Automobile Ind. (PACO) 1,000m shrs, B0.50 par (IPO 260m shrs @B1.40)</p> <p>XD A @B0.03 CCET @B0.0094 CCET 12 existing: 1STD @free KCE @B0.40</p> <p>New shares trading ALL 55.982m shrs (std) MBK 6.068m shrs (w)</p>	<p>23</p> <p>XD 3K-BAT @B0.25 DHOUSE @B0.03 TMILL @B0.12 TSTE @B0.115</p> <p>XR PLANET 2:1n @B1.50</p>	<p>24</p> <p>XD LEE @B0.18 RCL @B0.50</p> <p>XW MBK 25 existing: 1MBK-W2 @free</p>	<p>25</p> <p>XD CTW @B0.45 STEC @B0.30 SYMC @B0.0550 TTA @B0.02</p> <p>MPC meeting</p>	<p>26</p> <p>XD FSS @B0.06 SPG @B0.45</p>	
<p>29</p> <p>XD DCON @B0.008 UPF @B8.90</p>	<p>30</p> <p>Last trading day SINGER-W1</p> <p>XD RAM @B0.90 SF @B0.20 SUC @B1.50</p>	<p>31</p> <p>XD TAE @B0.025</p> <p>XE SINGER-W1 1:1w @B7.00 (final, "SP")</p> <p>Conversion ALL-W1 1.10:1w @B2.545 APURE-W2 1.03582:1w @B4.827 BLOCIN-W4 1:1w @B0.50 BROOK-W5 1.112:1w @B0.225 CHAYO 1.05:1w @B6.190 CSC-P 1:1 DIMET-W4 1:1w @B0.50 GLOCON-W4 1:1w @B0.50 ITEL-W1 1:1w @B5.00 ITEL-W2 1:1w @B3.00 J-W1 1:1w @B2.00 JCK-W6 1:1w @B2.00 JMART-W3 1:1w @B11.00 JMART-W4 1:1w @B15.00 JMT-W2 1.02031:1w @B18.62187 JMT-W3 1:1w @B42.00 MACO-W2 1:1w @B2.10 MILL-W4 1.14:1w @B1.93 PACE-W3 1:1w @B0.25 PERM-W1 1:1w @B1.80 SCB-P 1:1 SINGER-W1 1:1w @B7.00 SINGER-W2 1:1w @B14.00 TFI-W1 1:1w @B0.15 TGPRO-W3 1:1w @B0.50 TRITN-W3 1.00027:1w @B0.24993 U-W4 0.012:1w @B5.067 VGI-W2 1:1w @B10.00 ZMICO-W4 2:1w @B2.70 BOT : Feb-21 Trade</p>			

April 2021					
Monday	Tuesday	Wednesday	Thursday	Friday	
			<p>1</p> <p>XD TNITY @B0.50</p> <p>MOC : Mar-21 CPI</p>	<p>2</p> <p>Conversion TVD-W2 1.006:1w @B0.994 (final)</p>	
<p>5</p> <p>XD COTTO @B0.029 DCC @B0.044 Q-CON @B0.46 SQ @B0.08 TPS @B0.04 TPS 5 existing: 1STD @free</p>	<p>6</p> <p>PUBLIC HOLIDAY (Chakri Memorial Day)</p>	<p>7</p> <p>XD GPI @B0.05 SCGP @B0.45 SMPC @B0.43</p> <p>XW CGD 5 existing: 1CGD-W5 @free MPR Press Conference</p>	<p>8</p> <p>XD BPP @B0.35</p> <p>XE DCC-W1 1:1w @B1.15 (final, "SP")</p> <p>Conversion BLISS-W3 0.20:1w @B0.50 (final)</p>	<p>9</p>	
<p>12</p> <p>XD AIE @B0.05 BANPU @B0.15 PJW @B0.1250 S11 @B0.15 SA @B0.195 SA 15 existing: 1STD @free STA @B1.75 STGT @B2.00 YUASA @B0.441</p> <p>XW AIE 5 existing: 1w @free</p>	<p>13</p> <p>PUBLIC HOLIDAY (Substitution for Songkran Day)</p>	<p>14</p> <p>PUBLIC HOLIDAY (Substitution for Songkran Day)</p>	<p>15</p> <p>PUBLIC HOLIDAY (Substitution for Songkran Day)</p>	<p>16</p> <p>XD FTE @B0.04 GC @B0.40 KGI @B0.25</p>	
<p>19</p> <p>XD KTC @B0.88 SFLEX @B0.045 TMT @B0.50</p>	<p>20</p> <p>Last trading day PDI-W1</p> <p>XD AIT @B1.25 AUCT @B0.23 J @B0.03 JMART @B0.24 JMT @B0.41 KBANK @B2.50 PCSGH @B0.25 SAMCO @B0.03 SCB @B2.30 SCB-P @B2.30 TOG @B0.12</p>	<p>21</p> <p>XD BBL @B2.50 BGC @B0.12 CIMBT @B0.005 KTB @B0.2750 KTB-P @B0.2750 LEO @B0.07 MBAX @B0.56 SO @B0.0222 SO 5 existing: 1STD @free TIPCO @B0.50</p> <p>XE PDI-W1 1:1w @B33.00 (final, "SP")</p>	<p>22</p> <p>XD AMATA @B0.20 HMPRO @B0.20 MICRO @B0.055 NER @B0.15 TPLAS @B0.10 YGG @B0.115</p>	<p>23</p> <p>Conversion SINGER-W1 1:1w @B7.00 (final)</p>	