

Top 20 NVDR Net Buying Value (B m)

Stock	Date					
	23-มี.ค.	22-มี.ค.	19-มี.ค.	18-มี.ค.	17-มี.ค.	16-มี.ค.
SCC	346.9	-111.8	15.7	-88.7	-159.2	3.8
AEONTS	301.3	-5.1	-21.6	-21.2	41.3	98.3
OR	262.7	144.0	42.9	63.5	190.1	-48.8
JMART	204.0	23.8	23.5	10.2	-22.2	-151.2
JMT	189.8	-22.8	0.6	6.8	9.2	8.5
CPF	178.3	135.4	-50.3	16.4	71.4	91.2
STEC	114.0	-65.9	73.5	-1.3	-5.3	-13.4
SINGER	105.6	1.4	2.9	-11.2	-12.8	-6.0
CPALL	96.0	50.6	773.3	-123.0	304.3	269.2
COM7	95.0	-62.0	9.5	-60.0	-15.2	169.4
GUNKUL	84.9	33.3	24.3	74.1	15.9	-92.9
IVL	68.0	155.8	240.1	88.4	222.8	160.8
TMB	58.9	6.1	171.7	6.1	35.7	13.4
KTC	54.1	275.5	132.3	-25.9	-6.1	29.1
BJC	48.7	20.8	45.1	1.2	8.2	31.7
BEC	48.5	-3.1	-3.1	2.4	-2.1	62.4
M	41.6	11.4	12.0	-12.0	-9.0	18.6
CHG	39.8	2.9	122.5	58.1	40.4	48.4
VL	39.5	-1.2	-0.2	-0.8	-3.0	-5.5
DDD	28.2	15.7	14.5	17.1	9.6	-1.0

Top 20 NVDR Net Selling Value (B m)

Stock	Date					
	23-มี.ค.	22-มี.ค.	19-มี.ค.	18-มี.ค.	17-มี.ค.	16-มี.ค.
PTT	-311.7	-144.9	41.8	-266.6	483.7	30.0
BANPU	-257.4	402.3	-26.4	-12.4	-49.9	-83.8
SAWAD	-255.1	-78.7	72.8	-35.0	49.7	-52.9
AOT	-215.0	66.6	147.9	-63.9	85.7	-35.2
TTA	-211.8	-60.1	-44.9	242.6	1.6	-6.8
EGCO	-203.7	99.6	-20.1	10.9	18.8	-8.1
PRM	-175.9	-63.5	17.0	8.8	-6.8	-10.3
KBANK	-164.1	135.4	-19.2	277.5	7.8	-37.7
BEM	-129.2	-22.6	96.7	-48.7	2.9	-5.8
EPG	-90.4	7.7	14.8	7.4	30.5	12.8
TISCO	-87.8	-22.3	-11.6	-90.2	-82.7	-31.0
GPSC	-80.9	68.4	-6.0	-17.0	21.9	-36.5
TOP	-79.3	30.9	157.8	55.4	70.8	79.5
LH	-75.9	-37.8	70.8	-74.4	83.3	31.8
PTG	-75.8	-74.1	134.9	159.5	93.5	71.7
ADVANC	-73.7	-154.2	248.5	65.9	69.2	-100.3
BGRIM	-73.1	17.2	-17.1	-71.3	-5.8	-62.2
GULF	-72.7	24.8	-64.4	-108.2	-38.4	13.5
PTTGC	-71.7	97.1	-358.6	78.7	196.0	-73.5
KCE	-65.8	-12.4	-137.2	-92.4	-16.9	55.2

Top 20 NVDR Most Active by Value (B m)

Stock	Date: 23 Mar 2021				
	Total	Buy	Sell	Net	% *
KBANK	1,620.0	727.9	892.0	-164.1	36.0
OR	1,377.3	820.0	557.3	262.7	14.9
SCC	1,115.1	731.0	384.1	346.9	26.6
CPALL	1,084.6	590.3	494.3	96.0	31.6
JMART	926.8	565.4	361.4	204.0	18.1
PTT	865.1	276.7	588.4	-311.7	29.9
CPF	806.2	492.2	314.0	178.3	18.8
IVL	712.8	390.4	322.4	68.0	33.7
JMT	690.4	440.1	250.3	189.8	19.6
PTTGC	669.5	298.9	370.6	-71.7	38.4
SAWAD	632.3	188.6	443.7	-255.1	22.6
AOT	609.0	197.0	412.0	-215.0	42.6
SCB	597.9	266.6	331.3	-64.7	37.7
SCGP	538.2	269.1	269.1	-0.1	12.8
TTA	536.0	162.1	373.9	-211.8	11.5
EA	523.9	270.6	253.3	17.3	29.4
PTTEP	519.6	231.6	288.0	-56.4	27.9
BANPU	510.6	126.6	384.0	-257.4	10.7
AEONTS	428.7	365.0	63.7	301.3	15.7
DELTA	397.8	193.8	204.0	-10.2	25.0

Top 20 NVDR Daily Outstanding

Stock	Thai NVDR's		Paid Up Capital Shares	% of Paid Up Capital **
	Investment *			
TISCO-P	7,300		9,859	74.04
BBL	436,583,505		1,908,842,894	22.87
NINE	79,539,125		365,549,286	21.76
KBANK	506,858,107		2,369,327,593	21.39
LH	1,855,053,320		11,949,713,176	15.52
SIMAT-W4	6,667,156		43,689,582	15.26
TU	720,433,987		4,771,815,496	15.10
THIP	11,483,550		80,000,000	14.35
AP	438,594,487		3,145,899,495	13.94
INTUCH	439,008,266		3,206,509,426	13.69
MINT-W7	29,108,442		226,238,788	12.87
STA	191,844,258		1,535,999,998	12.49
BROOK-W5	49,347,938		399,063,542	12.37
GBX	132,181,600		1,089,076,392	12.14
SAWAD	166,083,349		1,373,152,393	12.10
MCS	56,685,433		477,000,000	11.88
TISCO	92,649,446		800,645,624	11.57
MACO	593,457,073		5,411,980,914	10.97
SCC	129,579,428		1,200,000,000	10.80
III-W1	16,004,050		152,326,837	10.51

* % of Trading Volume in Underlying Securities

ที่มา : set.or.th

Note: Paid up capital shares of warrants are the number of issued warrants deduct from the total exercised warrants

* Thai NVDR's investment = จำนวนหุ้นที่ ThaiNVDR ถือครองโดยที่ยังไม่ได้รับรายการที่รอการชำระราคาและส่งมอบหลักทรัพย์

** ตามเกณฑ์ของธนาคารแห่งประเทศไทย บริษัท ไทยเอ็นวีดีอาร์ สามารถถือครองหุ้นได้ไม่เกิน

• 25% ของทุนจดทะเบียนชำระแล้ว สำหรับ BAY CIMBT KKP KTB LHFG SCB TCAP TISCO TMB และ BFIT

35% ของทุนจดทะเบียนชำระแล้ว สำหรับ BBL และ KBANK.

ปริมาณหุ้นที่ขายชอร์ต (Short Sell)

24 มีนาคม 2564

ข้อมูลการขายชอร์ต ณ วันที่ 23 มีนาคม 2564

Table with 4 columns: กลักรหัส, ปริมาณหุ้นที่ขายชอร์ต (หุ้น), มูลค่าการขายชอร์ต (บาท), % ปริมาณการขายชอร์ตเทียบกับปริมาณการซื้อขายแบบ Auto Matching

Table with 4 columns: กลักรหัส, ปริมาณหุ้นที่ขายชอร์ต (หุ้น), มูลค่าการขายชอร์ต (บาท), % ปริมาณการขายชอร์ตเทียบกับปริมาณการซื้อขายแบบ Auto Matching

หมายเหตุ:

- ไม่รวมรายการขายชอร์ตของสมาชิกที่เป็นผู้ร่วมค้าหน่วยลงทุน หรือผู้ดูแลสภาพคล่องของหน่วยลงทุนของกองทุนรวมที่มีโอเพ่นเพื่อบัญชีบริษัทประเภทเพื่อทำกำไรจากส่วนต่างของราคาหรือเพื่อดูแลสภาพคล่อง แล้วแต่กรณี
- รายการที่ขึ้นท้ายด้วย "R-" หมายถึง ข้อมูลธุรกรรมขายชอร์ตในเอ็นวีดีอาร์

รายงานการเปลี่ยนแปลงการถือหลักทรัพย์และสัญญาซื้อขายล่วงหน้าของผู้บริหาร (แบบ 59)

ประจำวันที่ 23 มีนาคม 2564

ชื่อ	วิธีการได้มา	ชื่อผู้บริหาร	ประเภทหลักทรัพย์	วันที่ได้มา	จำนวน	ราคา
	/จำหน่าย			/จำหน่าย		
ADB	ซื้อ	นาง วิจิตรา ทับบุรี	หุ้นสามัญ	22/03/2564	100,000	1.90
ADB	ขาย	นาย กิ่ง ชู หลิว	หุ้นสามัญ	22/03/2564	100,000	1.95
AIRA	ขาย	นาง อัญชลี ทิพัฒน์เสริญ	หุ้นสามัญ	22/03/2564	281,316	1.71
ASAP	ขาย	นาย สมกิจ พิภพวัฒนา	หุ้นสามัญ	3/03/2564	176,900	2.05
ASAP	ซื้อ	นาย สมกิจ พิภพวัฒนา	หุ้นสามัญ	4/03/2564	100	2.04
ASAP	ขาย	นาย สมกิจ พิภพวัฒนา	หุ้นสามัญ	4/03/2564	140,000	2.02
ASAP	ขาย	นาย สมกิจ พิภพวัฒนา	หุ้นสามัญ	5/03/2564	97,100	2.02
ASAP	ขาย	นาย สมกิจ พิภพวัฒนา	หุ้นสามัญ	8/03/2564	780,000	2.22
ASAP	ขาย	นาย สมกิจ พิภพวัฒนา	หุ้นสามัญ	9/03/2564	180,000	2.23
ASAP	ขาย	นาย สมกิจ พิภพวัฒนา	หุ้นสามัญ	10/03/2564	40,000	2.29
ASAP	ซื้อ	นาย สมกิจ พิภพวัฒนา	หุ้นสามัญ	11/03/2564	10,000	2.62
ASAP	ขาย	นาย สมกิจ พิภพวัฒนา	หุ้นสามัญ	11/03/2564	10,000	2.68
ASEFA	ซื้อ	นางสาว ทศนีย์ เขาวชิวงษเดตร	หุ้นสามัญ	22/03/2564	20,000	4.68
ASEFA	ซื้อ	นางสาว ทศนีย์ เขาวชิวงษเดตร	หุ้นสามัญ	22/03/2564	1,300	4.66
CHEWA	ซื้อ	นาย ชุน เกียรติ บุญ	หุ้นสามัญ	22/03/2564	1,000,000	0.69
CHG	ซื้อ	นาย วิชิต ศิริทิตธำรง	หุ้นสามัญ	22/03/2564	200,000	2.93
CHG	ขาย	นาย วิชิต ศิริทิตธำรง	หุ้นสามัญ	22/03/2564	100,000	3.02
CPF	ซื้อ	นาย ประสิทธิ์ บุญดวงประเสริฐ	หุ้นสามัญ	22/03/2564	50,000	29.75
EKH	ขาย	นาง อรสา ตั้งสัจจะพจน์	หุ้นสามัญ	18/03/2564	100,000	5.90
EKH	ขาย	นาง อรสา ตั้งสัจจะพจน์	หุ้นสามัญ	19/03/2564	100,000	5.80
EKH	ขาย	นาง อรสา ตั้งสัจจะพจน์	หุ้นสามัญ	22/03/2564	200,000	5.70
KISS	ขาย	นาย เนติ มีมณเฑียร	หุ้นสามัญ	23/03/2564	1,000	14.00
KISS	ซื้อ	นาย เนติ มีมณเฑียร	หุ้นสามัญ	23/03/2564	1,000	14.40
KISS	ขาย	นาย เนติ มีมณเฑียร	หุ้นสามัญ	23/03/2564	100,000	15.50
MBAX	ขาย	นาย สวัสดิ์ เก่งชน	หุ้นสามัญ	23/03/2564	20,000	7.45
MORE	ขาย	นาย กัทรบัต โฉมวงษ์	หุ้นสามัญ	22/03/2564	400,000	1.05
NCAP	ขาย	นางสาว สุธิดา มงคลสิทธิ์	หุ้นสามัญ	17/03/2564	2,000,000	12.48
NCAP	ขาย	นางสาว สุธิดา มงคลสิทธิ์	หุ้นสามัญ	17/03/2564	3,200,000	12.48
NCAP	ขาย	นางสาว สุธิดา มงคลสิทธิ์	หุ้นสามัญ	17/03/2564	1,600,000	12.48
NCAP	ขาย	นางสาว สุธิดา มงคลสิทธิ์	หุ้นสามัญ	17/03/2564	8,200,000	12.48
NCAP	ขาย	นางสาว สุธิดา มงคลสิทธิ์	หุ้นสามัญ	17/03/2564	499,700	12.43
PLANET	ขาย	นาง รัดนา สุวรรณ	หุ้นสามัญ	19/03/2564	100,000	2.60
PLANET	ขาย	นาง รัดนา สุวรรณ	หุ้นสามัญ	22/03/2564	20,000	3.08
PLANET	ขาย	นาย ประพัฒน์ รัฐเลิศกานต์	หุ้นสามัญ	22/03/2564	14,000,000	1.84
PRINC	ซื้อ	นาย สาธิต วิทยาการ	หุ้นสามัญ	18/03/2564	800,000	4.38
PSL	ขาย	นางสาว สมปรางภณา เทพณาเพลิน	หุ้นสามัญ	18/03/2564	100,000	12.08
SA	ซื้อ	นาง สนั่นทา สิงสรเสริญ	หุ้นสามัญ	19/03/2564	14,000,000	7.30
SA	ซื้อ	นาง สนั่นทา สิงสรเสริญ	หุ้นสามัญ	19/03/2564	26,000,000	7.30
SA	ซื้อ	นาย ขจรศิษฐ์ สิงสรเสริญ	หุ้นสามัญ	19/03/2564	14,000,000	7.30
SA	ซื้อ	นาย ขจรศิษฐ์ สิงสรเสริญ	หุ้นสามัญ	19/03/2564	26,000,000	7.30
SALEE	ขาย	นาย เลอพงศ์ วงศ์ทวีพัฒน์	หุ้นสามัญ	22/03/2564	50,000	1.11
SCM	ขาย	นางสาว กัญญารัตน์ สานโอฬาร	หุ้นสามัญ	22/03/2564	100,000	3.30
SFLEX	ซื้อ	นาย ปรีนทรธรรม์ อภิธนาศรีวงศ์	หุ้นสามัญ	18/03/2564	300,000	5.64
SK	ขาย	นาย ภากร ตั้งนุกุลกิจ	หุ้นสามัญ	23/03/2564	200,000	1.25
TFG	ซื้อ	นาย วินัย เตียยสมบุรณกิจ	หุ้นสามัญ	18/03/2564	2,775,300	5.46
TFG	ซื้อ	นาย วินัย เตียยสมบุรณกิจ	หุ้นสามัญ	19/03/2564	1,767,400	5.50
TMILL	ซื้อ	นาย ประภาส ชุตินวาร์พันธ์	หุ้นสามัญ	22/03/2564	472,000	3.40
TSTE	ซื้อ	นาย ประภาส ชุตินวาร์พันธ์	หุ้นสามัญ	22/03/2564	37,000	6.70
TTI	ซื้อ	นาย กัจจกร ชินชูจิตต์	หุ้นสามัญ	22/03/2564	1,000	19.80
VL	ขาย	นางสาว นริษา ทองมณี	หุ้นสามัญ	23/03/2564	5,000	2.36
VL	ขาย	นาย เอกชัย อาษาพิพัฒน์	หุ้นสามัญ	23/03/2564	5,000	2.32
WICE	ขาย	นางสาว สาวดี อัศวมณะ	หุ้นสามัญ	23/03/2564	35,000	6.60

ที่มา : sec.or.th

รายงานการได้มา/จำหน่ายหลักทรัพย์ของกิจการ (แบบ 246-2)

ประจำวันที่ 23 มีนาคม 2564

หลักทรัพย์	ชื่อผู้ได้มา/จำหน่าย	วิธีการ	ประเภท	% ก่อน	%	% หลัง	วันที่ได้มา/	% ก่อน	%	% หลัง	หมายเหตุ3
			หลักทรัพย์ 1	ได้มา/	ได้มา/	ได้มา/	จำหน่าย	ได้มา/	ได้มา/	ได้มา/	
				จำหน่าย	จำหน่าย	จำหน่าย	จำหน่าย	จำหน่าย	จำหน่าย	จำหน่าย	
BANPU	บริษัท หลักทรัพย์จัดการกองทุนรวมบัวหลวง จำกัด	ได้มา	หุ้น	4.9251	0.2364	5.1616	22/03/2564	4.9251	0.2364	5.1616	
DOD	นาย ลำพันธ์ พรหมประเทส	จำหน่าย	หุ้น	40.3773	2.3530	38.0243	17/03/2564	40.3773	2.3530	38.0243	
PLANET	นาย ประพัฒน์ รัฐเลิศกานต์	จำหน่าย	หุ้น	28.0800	5.6000	22.4800	22/03/2564	28.0800	5.6000	22.4800	
PRIN	นาย ชนะ ไตรวัน	จำหน่าย	หุ้น	5.0245	1.6393	3.3852	22/03/2564	5.0245	1.6393	3.3852	
PRIN	บริษัท ดีคอนโปรดักส์ จำกัด (มหาชน)	ได้มา	หุ้น	6.8032	3.2786	10.0818	22/03/2564	6.8032	3.2786	10.0818	
Q-CON	บริษัท เอลซีจี ผลิตภัณฑ์ก่อสร้าง จำกัด	จำหน่าย	หุ้น	65.1468	0.4619	64.6849	19/03/2564	65.1475	0.4619	64.6855	

1. หุ้น หมายถึง หุ้นสามัญหรือหุ้นบุริมสิทธิ หรือใบแสดงสิทธิในผลประโยชน์ที่เกิดจากหลักทรัพย์อ้างอิงไทย (DR) หลักทรัพย์แปลงสภาพ หมายถึง ใบสำคัญแสดงสิทธิที่จะซื้อหุ้นสามัญ หุ้นแปลงสภาพ หรือหลักทรัพย์อื่นที่อาจแปลงสภาพได้
2. กรณีที่มีการรายงานเป็นกลุ่ม ชื่อผู้ได้มา/จำหน่าย จะแสดงข้อมูลของบุคคลในกลุ่มที่มีการเปลี่ยนแปลง ส่วน %การได้มา/จำหน่าย และ %หลังการได้มา/จำหน่าย จะแสดงตัวเลขของทั้งกลุ่ม และบุคคลตามมาตรา 258 (नियามตามบุคคลมาตรา 258)
3. ข้อมูลเบื้องต้น หมายถึง ข้อมูลยังไม่ครบถ้วน และ/หรือ อยู่ระหว่างการสอบทาน ฉบับแก้ไข หมายถึง ผู้รายงานยื่นเอกสารชุดใหม่ เพื่อแก้ไขชุดเดิม chain principle หมายถึง การได้มาหุ้นโดยทางอ้อม และเป็นการได้มาในจำนวนที่ทำให้ผู้ได้มาต้องทำคำเสนอซื้อหลักทรัพย์ทั้งหมดของกิจการ

ที่มา : sec.or.th

Turnover list & Trading Alert

24 มีนาคม 2564

หลักทรัพย์ที่เข้าข่ายมาตรการจำกัดการซื้อขาย

สิ้นสุด	หลักทรัพย์	ระดับ 1		ระดับ 2		ระดับ 3	
		วันเริ่มต้น	วันสิ้นสุด	วันเริ่มต้น	วันสิ้นสุด	วันเริ่มต้น	วันสิ้นสุด
22 มี.ค. 64	JTS	23 มี.ค. 64	12 เม.ย. 64				
22 มี.ค. 64	PLANET	23 มี.ค. 64	12 เม.ย. 64				
19 มี.ค. 64	CHAYO	22 มี.ค. 64	30 เม.ย. 64				
19 มี.ค. 64	CHAYO-W1	22 มี.ค. 64	30 เม.ย. 64				
19 มี.ค. 64	DOD	22 มี.ค. 64	30 เม.ย. 64				
19 มี.ค. 64	DOD-W1	22 มี.ค. 64	30 เม.ย. 64				
19 มี.ค. 64	KWM	22 มี.ค. 64	30 เม.ย. 64				
19 มี.ค. 64	TAPAC	22 มี.ค. 64	9 เม.ย. 64				
19 มี.ค. 64	TAPAC-W4	22 มี.ค. 64	9 เม.ย. 64				
19 มี.ค. 64	NCAP	22 มี.ค. 64	9 เม.ย. 64				
19 มี.ค. 64	NRF	22 มี.ค. 64	9 เม.ย. 64				
18 มี.ค. 64	ZMICO					19 มี.ค. 64	8 เม.ย. 64
18 มี.ค. 64	ZMICO-W4					19 มี.ค. 64	8 เม.ย. 64
15 มี.ค. 64	BC	16 มี.ค. 64	5 เม.ย. 64				
15 มี.ค. 64	IMH	16 มี.ค. 64	5 เม.ย. 64				
12 มี.ค. 64	IRCP	15 มี.ค. 64	2 เม.ย. 64				
10 มี.ค. 64	J	11 มี.ค. 64	31 มี.ค. 64				
10 มี.ค. 64	J-W1	11 มี.ค. 64	31 มี.ค. 64				
5 มี.ค. 64	BEAUTY	8 มี.ค. 64	16 เม.ย. 64				
25 ก.พ. 64	APURE-W2	1 มี.ค. 64	9 เม.ย. 64				
25 ก.พ. 64	KISS	1 มี.ค. 64	9 เม.ย. 64				
25 ก.พ. 64	MINT-W6	1 มี.ค. 64	9 เม.ย. 64				
25 ก.พ. 64	PSL	1 มี.ค. 64	9 เม.ย. 64				
25 ก.พ. 64	TQR	1 มี.ค. 64	9 เม.ย. 64				
19 ก.พ. 64	SAK	22 ก.พ. 64	2 เม.ย. 64				
11 ก.พ. 64	SICT	15 ก.พ. 64	26 มี.ค. 64				

ระดับ 1) **Cash Balance** : ลुकค้าซื้อหลักทรัพย์ด้วยบัญชี **cash balance** เท่านั้น

ระดับ 2) ห้ามคำนวณวงเงินซื้อขาย และ **Cash Balance** : ห้ามใช้หลักทรัพย์ในการคำนวณเป็นวงเงินซื้อขายหลักทรัพย์

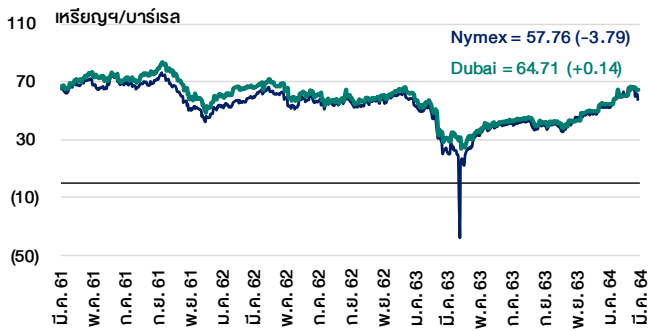
ระดับ 3) ห้าม **Net settlement**, ห้ามคำนวณวงเงินซื้อขาย และ **Cash Balance** : **Net settlement** คือห้ามหักกลบราคาซื้อกับราคาขายหลักทรัพย์เดียวกันในวันเดียวกัน

ที่มา : set.or.th

Cyclical Watch

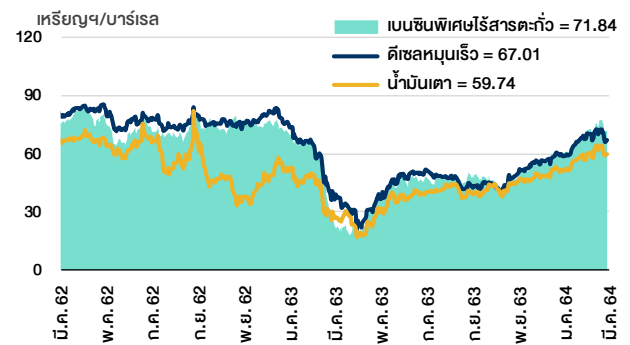
24 มีนาคม 2564

ราคาน้ำมันดิบ



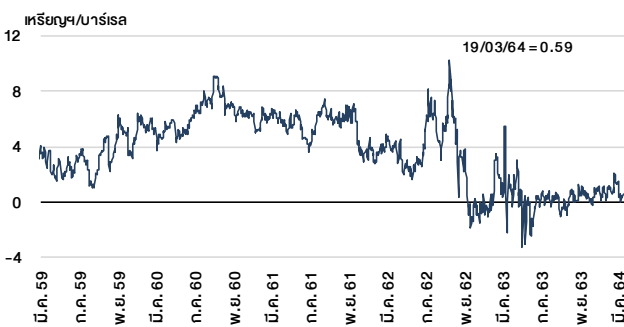
ที่มา : TQ professional

ราคาขายปลีกน้ำมันสำเร็จรูปตลาดสิงคโปร์



ที่มา : TOP

ค่าการกลั่นของสิงคโปร์



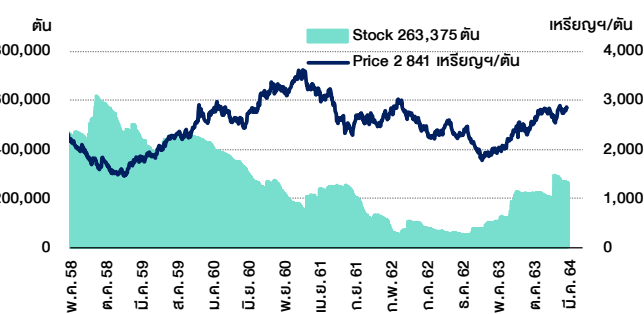
ที่มา : Bloomberg

ดัชนีค่าระวาง BDI



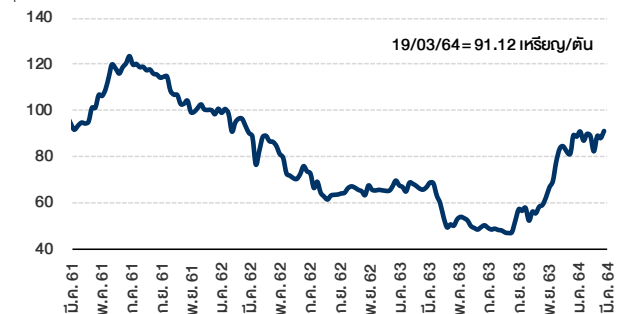
ที่มา : TQ professional

ราคาสังกะสี



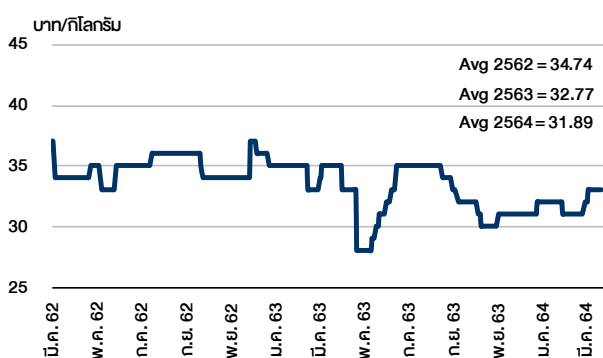
ที่มา : lme.co.uk

ราคาถ่านหิน



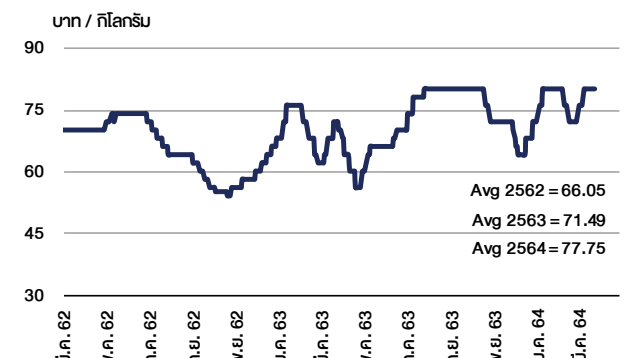
ที่มา : BANPU

ราคาโกโก้



ที่มา : สำนักงานเศรษฐกิจการเกษตร

ราคาหมู



ที่มา : สำนักงานเศรษฐกิจการเกษตร

March 2021					
Monday	Tuesday	Wednesday	Thursday	Friday	Friday
<p>22</p> <p>New listing - MAI > Industrial President Automobile Ind. (PACO) 1,000m shrs, B0.50 par (IPO 260m shrs @B1.40)</p> <p>XD A @B0.03 CCET @B0.0094 CCET 12 existing: 1STD @free KCE @B0.40</p> <p>New shares trading ALL 55.982m shrs (std) MBK 6.068m shrs (w)</p>	<p>23</p> <p>XD 3K-BAT @B0.25 DHOUSE @B0.03 TMILL @B0.12 TSTE @B0.115</p> <p>XR PLANET 2:1n @B1.50</p>	<p>24</p> <p>XD LEE @B0.18 RCL @B0.50</p> <p>XW MBK 25 existing: 1MBK-W2 @free</p>	<p>25</p> <p>XD CTW @B0.45 STEC @B0.30 SYMC @B0.0550 TTA @B0.02</p> <p>MPC meeting</p>	<p>26</p> <p>XD FSS @B0.06 SPG @B0.45</p>	
<p>29</p> <p>XD DCON @B0.008 UPF @B8.90</p>	<p>30</p> <p>Last trading day SINGER-W1</p> <p>XD RAM @B0.90 SF @B0.20 SUC @B1.50</p>	<p>31</p> <p>XD TAE @B0.025</p> <p>XE SINGER-W1 1:1w @B7.00 (final, "SP")</p> <p>Conversion ALL-W1 1.10:1w @B2.545 APURE-W2 1.03582:1w @B4.827 BLOCIN-W4 1:1w @B0.50 BROOK-W5 1.112:1w @B0.225 CHAYO 1.05:1w @B6.190 CSC-P 1:1 DIMET-W4 1:1w @B0.50 GLOCON-W4 1:1w @B0.50 ITEL-W1 1:1w @B5.00 ITEL-W2 1:1w @B3.00 J-W1 1:1w @B2.00 JCK-W6 1:1w @B2.00 JMART-W3 1:1w @B11.00 JMART-W4 1:1w @B15.00 JMT-W2 1.02031:1w @B18.62187 JMT-W3 1:1w @B42.00 MACO-W2 1:1w @B2.10 MILL-W4 1.14:1w @B1.93 PACE-W3 1:1w @B0.25 PERM-W1 1:1w @B1.80 SCB-P 1:1 SINGER-W1 1:1w @B7.00 SINGER-W2 1:1w @B14.00 TFI-W1 1:1w @B0.15 TGPRO-W3 1:1w @B0.50 TRITN-W3 1.00027:1w @B0.24993 U-W4 0.012:1w @B5.067 VGI-W2 1:1w @B10.00 ZMICO-W4 2:1w @B2.70 BOT : Feb-21 Trade</p>			
April 2021					
Monday	Tuesday	Wednesday	Thursday	Friday	Friday
			<p>1</p> <p>XD TNITY @B0.50</p> <p>MOC : Mar-21 CPI</p>	<p>2</p> <p>Conversion TVD-W2 1.006:1w @B0.994 (final)</p>	
<p>5</p> <p>XD COTTO @B0.029 DCC @B0.044 Q-CON @B0.46 SQ @B0.08 TPS @B0.04 TPS 5 existing: 1STD @free</p>	<p>6</p> <p>PUBLIC HOLIDAY (Chakri Memorial Day)</p>	<p>7</p> <p>XD GPI @B0.05 SCGP @B0.45 SMPC @B0.43</p> <p>XW CGD 5 existing: 1CGD-W5 @free MPR Press Conference</p>	<p>8</p> <p>XD BPP @B0.35</p> <p>XE DCC-W1 1:1w @B1.15 (final, "SP")</p> <p>Conversion BLISS-W3 0.20:1w @B0.50 (final)</p>	<p>9</p>	
<p>12</p> <p>XD AIE @B0.05 BANPU @B0.15 PJW @B0.1250 S11 @B0.15 SA @B0.195 SA 15 existing: 1STD @free STA @B1.75 STGT @B2.00 YUASA @B0.441</p> <p>XW AIE 5 existing: 1w @free</p>	<p>13</p> <p>PUBLIC HOLIDAY (Substitution for Songkran Day)</p>	<p>14</p> <p>PUBLIC HOLIDAY (Substitution for Songkran Day)</p>	<p>15</p> <p>PUBLIC HOLIDAY (Substitution for Songkran Day)</p>	<p>16</p> <p>XD FTE @B0.04 GC @B0.40 KGI @B0.25</p>	
<p>19</p> <p>XD KTC @B0.88 SFLEX @B0.045 TMT @B0.50</p>	<p>20</p> <p>Last trading day PDI-W1</p> <p>XD AIT @B1.25 AUCT @B0.23 J @B0.03 JMART @B0.24 JMT @B0.41 KBANK @B2.50 PCSGH @B0.25 SAMCO @B0.03 SCB @B2.30 SCB-P @B2.30 TOG @B0.12</p>	<p>21</p> <p>XD BBL @B2.50 BGC @B0.12 CIMBT @B0.005 KTB @B0.2750 KTB-P @B0.2750 LEO @B0.07 MBAX @B0.56 SO @B0.0222 SO 5 existing: 1STD @free TIPCO @B0.50</p> <p>XE PDI-W1 1:1w @B33.00 (final, "SP")</p>	<p>22</p> <p>XD AMATA @B0.20 HMPRO @B0.20 MICRO @B0.055 NER @B0.15 TPLAS @B0.10 YGG @B0.115</p>	<p>23</p> <p>Conversion SINGER-W1 1:1w @B7.00 (final)</p>	