

**Top 20 NVDR Net Buying Value (B m)**

Stock	Date					
	24-มี.ค.	23-มี.ค.	22-มี.ค.	19-มี.ค.	18-มี.ค.	17-มี.ค.
SCC	625.1	346.9	-111.8	15.7	-88.7	-159.2
SCGP	175.5	-0.1	10.4	-97.2	163.1	115.1
PTT	157.8	-311.7	-144.9	41.8	-266.6	483.7
TU	125.5	-37.5	57.5	44.3	-43.0	28.6
CPF	125.5	178.3	135.4	-50.3	16.4	71.4
TTA	118.1	-211.8	-60.1	-44.9	242.6	1.6
THANI	115.3	-0.5	-29.9	12.5	-29.1	-51.4
BGRIM	110.4	-73.1	17.2	-17.1	-71.3	-5.8
DELTA	103.7	-10.2	66.8	1,431.3	107.2	-18.8
EA	93.5	17.3	77.4	-23.8	-119.3	-57.9
ADVANC	91.3	-73.7	-154.2	248.5	65.9	69.2
STA	87.3	6.9	59.1	-129.8	-219.4	-96.6
TASCO	85.5	-1.6	-6.8	-17.3	-5.5	32.6
TOP	81.4	-79.3	30.9	157.8	55.4	70.8
GUNKUL	76.5	84.9	33.3	24.3	74.1	15.9
KTC	76.5	54.1	275.5	132.3	-25.9	-6.1
CHG	66.1	39.8	2.9	122.5	58.1	40.4
RCL	65.1	-53.2	52.5	-39.4	-16.2	-96.3
CPALL	64.9	96.0	50.6	773.3	-123.0	304.3
STGT	63.5	-11.8	13.3	74.3	11.3	41.6

**Top 20 NVDR Net Selling Value (B m)**

Stock	Date					
	24-มี.ค.	23-มี.ค.	22-มี.ค.	19-มี.ค.	18-มี.ค.	17-มี.ค.
PTTEP	-423.1	-56.4	283.6	-373.0	-102.3	32.2
KBANK	-340.1	-164.1	135.4	-19.2	277.5	7.8
SAWAD	-192.8	-255.1	-78.7	72.8	-35.0	49.7
SPRC	-149.1	-25.9	39.5	-36.6	-7.3	-24.2
SCB	-135.2	-64.7	324.9	131.2	101.7	-121.4
KCE	-120.1	-65.8	-12.4	-137.2	-92.4	-16.9
AEONTS	-94.0	301.3	-5.1	-21.6	-21.2	41.3
JMART	-92.3	204.0	23.8	23.5	10.2	-22.2
JMT	-91.3	189.8	-22.8	0.6	6.8	9.2
AOT	-80.4	-215.0	66.6	147.9	-63.9	85.7
BBL	-79.3	-27.4	-165.7	457.4	-185.8	15.1
BANPU	-75.9	-257.4	402.3	-26.4	-12.4	-49.9
VL	-69.9	39.5	-1.2	-0.2	-0.8	-3.0
DTAC	-56.5	-27.3	-36.0	101.3	-8.4	-21.1
PTG	-55.0	-75.8	-74.1	134.9	159.5	93.5
PSL	-53.4	-62.2	-14.3	-69.6	-29.6	-37.4
BTS	-52.1	-32.7	2.5	-78.4	8.2	-7.2
TISCO	-50.7	-87.8	-22.3	-11.6	-90.2	-82.7
KKP	-47.9	-12.6	-9.4	30.2	55.6	-102.8
MINT	-47.0	2.9	211.5	69.5	48.7	2.9

**Top 20 NVDR Most Active by Value (B m)**

Stock	Date: 24 Mar 2021				
	Total	Buy	Sell	Net	% *
KBANK	1,316.8	488.4	828.4	-340.1	32.3
SCC	1,287.2	956.1	331.1	625.1	20.3
PTTEP	1,157.2	367.0	790.2	-423.1	37.0
SAWAD	1,027.1	417.1	609.9	-192.8	20.4
PTTGC	1,019.5	509.2	510.4	-1.2	30.8
OR	1,017.3	505.0	512.2	-7.2	10.3
PTT	1,002.6	580.2	422.4	157.8	27.6
AOT	676.2	297.9	378.3	-80.4	40.4
SCGP	657.5	416.5	241.0	175.5	16.9
DELTA	639.6	371.7	268.0	103.7	20.5
CPALL	541.9	303.4	238.5	64.9	28.4
MINT	489.1	221.1	268.1	-47.0	29.7
CPF	468.1	296.8	171.3	125.5	23.8
BBL	459.7	190.2	269.5	-79.3	25.8
EA	459.4	276.5	183.0	93.5	38.7
ADVANC	457.3	274.3	183.0	91.3	28.8
STA	424.6	256.0	168.6	87.3	38.7
AEONTS	417.9	162.0	256.0	-94.0	16.7
MTC	377.6	189.0	188.6	0.4	22.0
IVL	375.8	206.5	169.2	37.3	34.1

**Top 20 NVDR Daily Outstanding**

Stock	Thai NVDR's		Paid Up % of Paid Up	
	Investment *	Capital Shares	Capital	**
TISCO-P	7,300	9,859		74.04
BBL	435,239,355	1,908,842,894		22.80
NINE	79,539,125	365,549,286		21.76
KBANK	507,524,173	2,369,327,593		21.42
LH	1,850,616,524	11,949,713,176		15.49
SIMAT-W4	6,667,056	43,689,582		15.26
TU	724,436,087	4,771,815,496		15.18
THIP	11,471,550	80,000,000		14.34
AP	443,968,399	3,145,899,495		14.11
INTUCH	438,662,468	3,206,509,426		13.68
MINT-W7	29,098,588	226,238,788		12.86
STA	193,096,258	1,535,999,998		12.57
BROOK-W5	49,097,913	399,063,542		12.30
GBX	131,297,000	1,089,076,392		12.06
SAWAD	165,132,907	1,373,152,393		12.03
MCS	56,444,933	477,000,000		11.83
TISCO	92,296,871	800,645,624		11.53
MACO	593,560,173	5,411,980,914		10.97
SCC	128,990,857	1,200,000,000		10.75
III-W1	16,315,050	152,326,837		10.71

\* % of Trading Volume in Underlying Securities

ที่มา : set.or.th

Note: Paid up capital shares of warrants are the number of issued warrants deduct from the total exercised warrants

\* Thai NVDR's investment = จำนวนหุ้นที่ ThaiNVDR ถือครองโดยที่ยังไม่ได้รวมรายการที่รอการชำระราคาและส่งมอบหลักทรัพย์

\*\* ตามเกณฑ์ของธนาคารแห่งประเทศไทย บริษัท ไทยเอ็นวีดีอาร์ สามารถถือครองหุ้นได้ไม่เกิน

• 25% ของทุนจดทะเบียนชำระแล้ว สำหรับ BAY CIMBT KKP KTB LHFG SCB TCAP TISCO TMB และ BFIT

35% ของทุนจดทะเบียนชำระแล้ว สำหรับ BBL และ KBANK.

ปริมาณหุ้นที่ขายชอร์ต (Short Sell)

25 มีนาคม 2564

ข้อมูลการขายชอร์ต ณ วันที่ 24 มีนาคม 2564

Table with 4 columns: หลักทรัพย์, ปริมาณหุ้นที่ขายชอร์ต (หุ้น), มูลค่าการขายชอร์ต (บาท), % ปริมาณการขายชอร์ตเทียบกับปริมาณการซื้อขายแบบ Auto Matching. Lists various securities like AAV, ADVANC, AMATA, etc.

Table with 4 columns: หลักทรัพย์, ปริมาณหุ้นที่ขายชอร์ต (หุ้น), มูลค่าการขายชอร์ต (บาท), % ปริมาณการขายชอร์ตเทียบกับปริมาณการซื้อขายแบบ Auto Matching. Continues the list of securities like KKP-R, KTB, KTC, etc.

หมายเหตุ:

- ไม่รวมรายการขายชอร์ตของสมาชิกที่เป็นผู้ร่วมค้าหน่วยลงทุน หรือผู้ดูแลสภาพคล่องของหน่วยลงทุนของกองทุนรวมที่มีเอฟเพื่อบัญชีบริษัทประเภทเพื่อทำกำไรจากส่วนต่างของราคาหรือเพื่อดูแลสภาพคล่องแล้วแต่กรณี
• รายการที่ชื่อย่อหลักทรัพย์ด้วย "-R" หมายถึง ข้อมูลธุรกรรมขายชอร์ตในเอ็นวีดีอาร์



รายงานการเปลี่ยนแปลงการถือหลักทรัพ์และสัญญาซื้อขายล่วงหน้าของผู้บริหาร (แบบ 59)

ประจำวันที่ 24 มีนาคม 2564

ชื่อบริษัท	วิธีการได้มา /จำหน่าย	ชื่อผู้บริหาร	ประเภทหลักทรัพ์	วันที่ได้มา /จำหน่าย	จำนวน	ราคา
AIRA	ขาย	นาง กองแก้ว เปี่ยมด้วยธรรม	หุ้นสามัญ	23/03/2564	100,000	1.75
AIRA	ขาย	นาง กองแก้ว เปี่ยมด้วยธรรม	หุ้นสามัญ	23/03/2564	100,000	1.78
AIRA	ขาย	นาง อัญชลี พิพัฒน์เสริญ	หุ้นสามัญ	23/03/2564	100,000	1.85
ASEFA	ซื้อ	นางสาว ทศนีย์ เขาวชิวงษศร	หุ้นสามัญ	23/03/2564	20,400	4.68
ASIAN	ขาย	นาง สุรีย์ จันทร์สวัสดิ์	หุ้นสามัญ	16/03/2564	20,000	16.60
ASIAN	ขาย	นาง สุรีย์ จันทร์สวัสดิ์	หุ้นสามัญ	19/03/2564	20,000	16.60
ASIAN	ขาย	นาง สุรีย์ จันทร์สวัสดิ์	หุ้นสามัญ	23/03/2564	10,000	20.20
BOFFICE	ซื้อ	นางสาว สโรชา บุรี	หน่วยทรัสต์	23/03/2564	80,000	9.65
CCET	ซื้อ	นาย ชีว หง เล็น	หุ้นสามัญ	23/03/2564	310,000	2.34
CGH	ซื้อ	นาย พิสุทธิ วิริยะเมตตากุล	หุ้นสามัญ	10/03/2564	700,000	0.74
CGH	ซื้อ	นาย พิสุทธิ วิริยะเมตตากุล	หุ้นสามัญ	11/03/2564	300,000	0.75
CGH	ซื้อ	นาย พิสุทธิ วิริยะเมตตากุล	หุ้นสามัญ	17/03/2564	3,100,000	0.90
CGH	ขาย	นาย พิสุทธิ วิริยะเมตตากุล	หุ้นสามัญ	19/03/2564	300,000	0.89
CGH	ซื้อ	นาย พิสุทธิ วิริยะเมตตากุล	หุ้นสามัญ	22/03/2564	100,000	0.95
CGH	ซื้อ	นาย พิสุทธิ วิริยะเมตตากุล	หุ้นสามัญ	23/03/2564	900,000	1.04
CGH	ขาย	นาย พิสุทธิ วิริยะเมตตากุล	หุ้นสามัญ	23/03/2564	900,000	1.04
CGH	ขาย	นาย พิสุทธิ วิริยะเมตตากุล	หุ้นสามัญ	23/03/2564	900,000	1.04
CGH	ซื้อ	นาย พิสุทธิ วิริยะเมตตากุล	หุ้นสามัญ	23/03/2564	1,000,000	1.00
COLOR	ขาย	นางสาว กรรณิกา บุญรอด	หุ้นสามัญ	24/03/2564	30,000	1.40
EMC	ซื้อ	นาย วรวิทย์ สันบรรจง	หุ้นสามัญ	23/03/2564	1,000,000	0.22
EMC	ซื้อ	นาย วรวิทย์ สันบรรจง	ในสำคัญแสดงสิทธิที่จะซื้อหุ้น	23/03/2564	1,000,000	0.10
HPT	รับโอน	นาง วรณีย์ บุณจินดารัตน์	ในสำคัญแสดงสิทธิที่จะซื้อหุ้น	12/03/2564	2,567,000	-
HPT	รับโอน	นาง วรณีย์ เขาวชิวงษศร	ในสำคัญแสดงสิทธิที่จะซื้อหุ้น	1/03/2564	41,053,597	-
HPT	ขาย	นาง วรณีย์ เขาวชิวงษศร	ในสำคัญแสดงสิทธิที่จะซื้อหุ้น	3/03/2564	460,000	0.31
HPT	ขาย	นาง วรณีย์ เขาวชิวงษศร	ในสำคัญแสดงสิทธิที่จะซื้อหุ้น	4/03/2564	1,450,000	0.40
HPT	ขาย	นาง วรณีย์ เขาวชิวงษศร	ในสำคัญแสดงสิทธิที่จะซื้อหุ้น	5/03/2564	100,000	0.40
HPT	ขาย	นาง วรณีย์ เขาวชิวงษศร	ในสำคัญแสดงสิทธิที่จะซื้อหุ้น	8/03/2564	1,018,500	0.31
HPT	ขาย	นาง วรณีย์ เขาวชิวงษศร	ในสำคัญแสดงสิทธิที่จะซื้อหุ้น	18/03/2564	7,818,400	0.32
HPT	ขาย	นาง วรณีย์ เขาวชิวงษศร	ในสำคัญแสดงสิทธิที่จะซื้อหุ้น	19/03/2564	1,700,000	0.30
HPT	ขาย	นาง วรณีย์ เขาวชิวงษศร	ในสำคัญแสดงสิทธิที่จะซื้อหุ้น	22/03/2564	10,000,000	0.25
HPT	รับโอน	นางสาว นิจวรรณ เขาวชิวงษศร	ในสำคัญแสดงสิทธิที่จะซื้อหุ้น	1/03/2564	8,389,500	-
HPT	ขาย	นางสาว นิจวรรณ เขาวชิวงษศร	ในสำคัญแสดงสิทธิที่จะซื้อหุ้น	3/03/2564	50,000	0.27
HPT	ขาย	นางสาว นิจวรรณ เขาวชิวงษศร	ในสำคัญแสดงสิทธิที่จะซื้อหุ้น	4/03/2564	2,350,000	0.37
HPT	ขาย	นางสาว นิจวรรณ เขาวชิวงษศร	ในสำคัญแสดงสิทธิที่จะซื้อหุ้น	18/03/2564	1,722,500	0.31
HPT	ขาย	นางสาว นิจวรรณ เขาวชิวงษศร	ในสำคัญแสดงสิทธิที่จะซื้อหุ้น	18/03/2564	1,722,500	0.31
HPT	รับโอน	นาย นิรันดร์ เขาวชิวงษศร	ในสำคัญแสดงสิทธิที่จะซื้อหุ้น	9/03/2564	24,599,000	-
IIG	ซื้อ	นาย ณัฐเชษฐ์ เทพปลัมภ์	หุ้นสามัญ	24/03/2564	500,000	24.50
JUTHA	ขาย	นาย ชนตรี พิณชาติ	หุ้นสามัญ	22/03/2564	500,000	1.67
JUTHA	ขาย	นาย ชนตรี พิณชาติ	หุ้นสามัญ	22/03/2564	20,000	1.60
MC	ซื้อ	นาง นิญญารักษ์ เพ็ชรรัตน์	หุ้นสามัญ	23/03/2564	29,600	11.20
MONO	ขาย	นาย ชังโด ลี	หุ้นสามัญ	19/03/2564	500,000	2.31
MONO	ขาย	นาย ชังโด ลี	หุ้นสามัญ	22/03/2564	1,500,000	2.26
MONO	ขาย	นาย ชังโด ลี	หุ้นสามัญ	23/03/2564	1,500,000	2.15
MVP	ขาย	นางสาว ประทีปพรรณ เลิศสิริสิน	หุ้นสามัญ	23/03/2564	5,000,000	1.84
MVP	ขาย	นาย ธีรวัฒน์ สุวรรณพิณีจ	หุ้นสามัญ	24/03/2564	5,000,000	1.83
OTO	ขาย	นาย ศรายุทธ เรืองสุวรรณ	หุ้นสามัญ	22/03/2564	30,000	6.10
PSL	ขาย	นาย มินฮวาง ซาฟา	ใบแสดงสิทธิในผลประโยชน์ที่เกิดจาก	22/03/2564	17,500	14.13
RS	ซื้อ	นาย สุรชัย เขษรฐไชยศักดิ์	หุ้นสามัญ	23/03/2564	350,000	25.39
SANKO	ขาย	นาย มาซามิ คิตซุโมโต	หุ้นสามัญ	23/03/2564	2,500,000	0.90
SELIC	ขาย	นางสาว พัชรนันท์ เพชรเชิดชู	หุ้นสามัญ	22/03/2564	56,800	2.82
STC	ขาย	นางสาว วิภรณ์ สัมปทาเสถียร	หุ้นสามัญ	23/03/2564	100,000	0.80
SUN	ขาย	นาย อนุชา ตาร์มณี	หุ้นสามัญ	19/03/2564	10,000	7.90
SUN	ขาย	นาย อนุชา ตาร์มณี	หุ้นสามัญ	22/03/2564	50,000	8.23
TCMC	ซื้อ	นาย พิมล ศรีวิกรม์	หุ้นสามัญ	23/03/2564	568,400	2.00
TM	ขาย	นาง สุนทรี จรุงโงบทร	หุ้นสามัญ	23/03/2564	300,000	2.72
TMILL	ซื้อ	นาย ประภาส ชุตินวาทพันธ์	หุ้นสามัญ	23/03/2564	445,800	3.27
TMT	ซื้อ	นาย ประवास สันตะกุล	หุ้นสามัญ	17/03/2564	10,000	8.21
TNDT	ขาย	นาย สุวัฒน์ แดงพิบูลย์สกุล	หุ้นสามัญ	23/03/2564	3,000	4.28
TPS	ขาย	นางสาว นันทรัตน์ ธรรมมานุชสร	หุ้นสามัญ	24/03/2564	339,500	3.08
TSTE	ซื้อ	นาย ประภาส ชุตินวาทพันธ์	หุ้นสามัญ	23/03/2564	25,000	6.63
TTA	ขาย	นาย ชิกมันต์ สตรอม	หุ้นสามัญ	23/03/2564	143,200	13.70
VIBHA	ขาย	นาย ชัยสิทธิ์ วิริยะเมตตากุล	ในสำคัญแสดงสิทธิที่จะซื้อหุ้น	22/03/2564	600,000	0.36
VIBHA	ซื้อ	นาย ชัยสิทธิ์ วิริยะเมตตากุล	หุ้นสามัญ	23/03/2564	97,100	1.83

ที่มา : sec.or.th

รายงานการได้มา/จำหน่ายหลักทรัพ์ของกิจการ (แบบ 246-2)

ประจำวันที่ 24 มีนาคม 2564

หลักทรัพ์	ชื่อผู้ได้มา/จำหน่าย	วิธีการ	ประเภท หลักทรัพ์ 1	% ก่อน			% ก่อน	% หลัง			หมายเหตุ 3
				ได้มา/ จำหน่าย	ได้มา/ จำหน่าย	ได้มา/ จำหน่าย		วันที่ได้มา/ จำหน่าย	ได้มา/ จำหน่าย	ได้มา/ จำหน่าย	
B	นาย ณรงค์ชัย สิมะโรจน	ได้มา	หุ้น	3.9478	1.6290	5.5768	22/03/2564	3.9478	1.6290	5.5768	
PLANET	นาย Trevor John Thompson	จำหน่าย	หุ้น	28.0800	5.6000	22.4800	22/03/2564	28.0800	5.6000	22.4800	
WP	ITOCHU ENEX COMPANY LIMITED	ได้มา	หุ้น	2.0273	3.0410	5.0684	15/03/2564	2.0273	3.0410	5.0684	

1. หุ้น หมายถึง หุ้นสามัญหรือหุ้นบริษัทย่อย หรือใบแสดงสิทธิในผลประโยชน์ที่เกิดจากหลักทรัพย์อ้างอิงไทย (DR) หลักทรัพ์แปลงสภาพ หมายถึง ใบสำคัญแสดงสิทธิที่จะซื้อหุ้นสามัญ หุ้นแปลงสภาพ หรือหลักทรัพย์อื่นที่อาจแปลงสภาพได้
2. กรณีที่มีการรายงานเป็นกลุ่ม ชื่อผู้ได้มา/จำหน่าย จะแสดงข้อมูลของบุคคลในกลุ่มที่มีการเปลี่ยนแปลง ส่วน %การได้มา/จำหน่าย และ %หลังการได้มา/จำหน่าย จะแสดงตัวเลขของทั้งกลุ่ม และบุคคลตามมาตรา 258 (นิยามตามบุคคลตามมาตรา 258)
3. ข้อมูลเบื้องต้น หมายถึง ข้อมูลยังไม่ครบถ้วน และ/หรือ อยู่ระหว่างตรวจสอบทานฉบับแก้ไข หมายถึง ผู้รายงานยื่นเอกสารชุดใหม่ เพื่อแก้ไขชุดเดิม chain principle หมายถึง การได้มาหุ้นโดยทางอ้อม และเป็นการได้มาในจำนวนที่ทำให้ผู้ได้มาต้องทำคำเสนอซื้อหลักทรัพย์ทั้งหมดของกิจการ

ที่มา : sec.or.th

Turnover list & Trading Alert

25 มีนาคม 2564

หลักทรัพย์ที่เข้าข่ายมาตรการจำกัดการซื้อขาย

สิ้นสุด	หลักทรัพย์	ระดับ 1		ระดับ 2		ระดับ 3	
		วันเริ่มต้น	วันสิ้นสุด	วันเริ่มต้น	วันสิ้นสุด	วันเริ่มต้น	วันสิ้นสุด
22 มี.ค. 64	JTS	23 มี.ค. 64	12 เม.ย. 64				
22 มี.ค. 64	PLANET	23 มี.ค. 64	12 เม.ย. 64				
19 มี.ค. 64	CHAYO	22 มี.ค. 64	30 เม.ย. 64				
19 มี.ค. 64	CHAYO-W1	22 มี.ค. 64	30 เม.ย. 64				
19 มี.ค. 64	DOD	22 มี.ค. 64	30 เม.ย. 64				
19 มี.ค. 64	DOD-W1	22 มี.ค. 64	30 เม.ย. 64				
19 มี.ค. 64	KWM	22 มี.ค. 64	30 เม.ย. 64				
19 มี.ค. 64	TAPAC	22 มี.ค. 64	9 เม.ย. 64				
19 มี.ค. 64	TAPAC-W4	22 มี.ค. 64	9 เม.ย. 64				
19 มี.ค. 64	NCAP	22 มี.ค. 64	9 เม.ย. 64				
19 มี.ค. 64	NRF	22 มี.ค. 64	9 เม.ย. 64				
18 มี.ค. 64	ZMICO					19 มี.ค. 64	8 เม.ย. 64
18 มี.ค. 64	ZMICO-W4					19 มี.ค. 64	8 เม.ย. 64
15 มี.ค. 64	BC	16 มี.ค. 64	5 เม.ย. 64				
15 มี.ค. 64	IMH	16 มี.ค. 64	5 เม.ย. 64				
12 มี.ค. 64	IRCP	15 มี.ค. 64	2 เม.ย. 64				
10 มี.ค. 64	J	11 มี.ค. 64	31 มี.ค. 64				
10 มี.ค. 64	J-W1	11 มี.ค. 64	31 มี.ค. 64				
5 มี.ค. 64	BEAUTY	8 มี.ค. 64	16 เม.ย. 64				
25 ก.พ. 64	APURE-W2	1 มี.ค. 64	9 เม.ย. 64				
25 ก.พ. 64	KISS	1 มี.ค. 64	9 เม.ย. 64				
25 ก.พ. 64	MINT-W6	1 มี.ค. 64	9 เม.ย. 64				
25 ก.พ. 64	PSL	1 มี.ค. 64	9 เม.ย. 64				
25 ก.พ. 64	TQR	1 มี.ค. 64	9 เม.ย. 64				
19 ก.พ. 64	SAK	22 ก.พ. 64	2 เม.ย. 64				
11 ก.พ. 64	SICT	15 ก.พ. 64	26 มี.ค. 64				

ระดับ 1) **Cash Balance** : ลुकค้าซื้อหลักทรัพย์ด้วยบัญชี **cash balance** เท่านั้น

ระดับ 2) ห้ามคำนวณวงเงินซื้อขาย และ **Cash Balance** : ห้ามใช้หลักทรัพย์ในการคำนวณเป็นวงเงินซื้อขายหลักทรัพย์

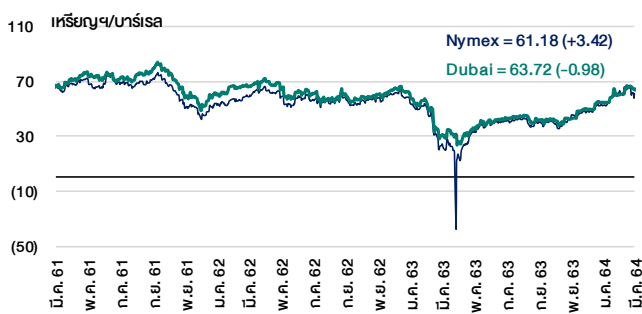
ระดับ 3) ห้าม **Net settlement**, ห้ามคำนวณวงเงินซื้อขาย และ **Cash Balance** : **Net settlement** คือห้ามหักกลบราคาซื้อกับราคาขายหลักทรัพย์เดียวกันในวันเดียวกัน

ที่มา : set.or.th

Cyclical Watch

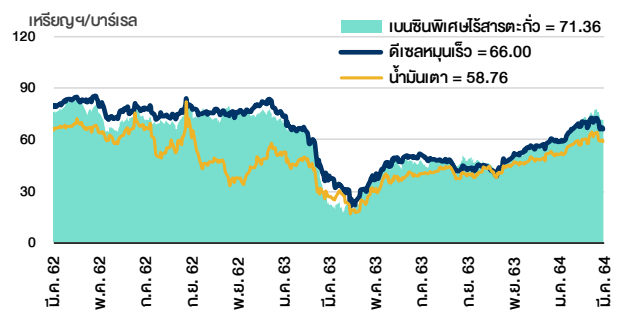
25 มีนาคม 2564

ราคาน้ำมันดิบ



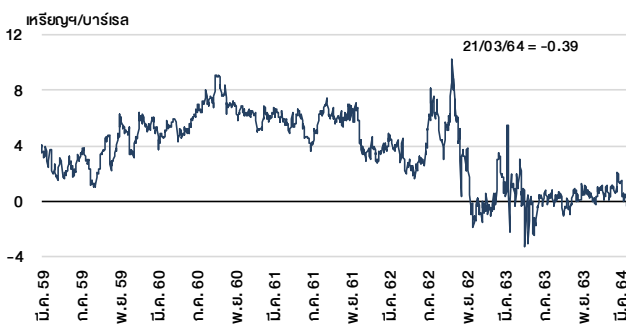
ที่มา : TQ professional

ราคาขายปลีกน้ำมันสำเร็จรูปตลาดสิงคโปร์



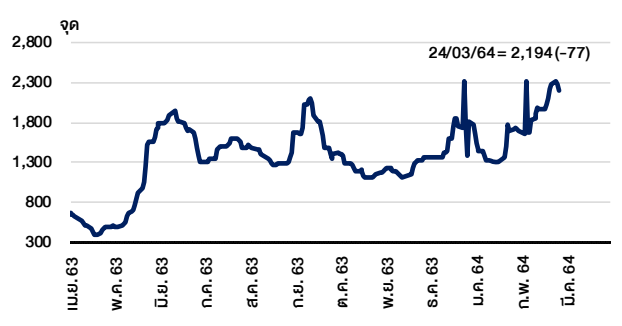
ที่มา : TOP

ค่าการกลั่นของสิงคโปร์



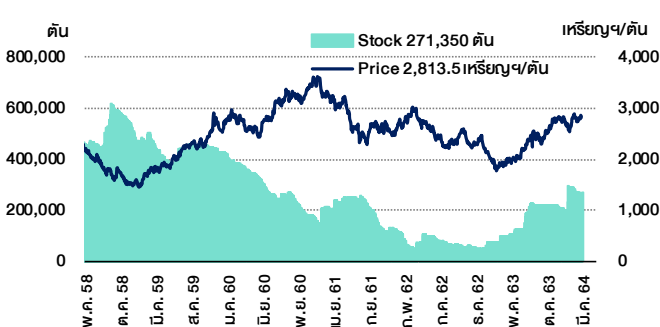
ที่มา : Bloomberg

ดัชนีค่าระวาง BDI



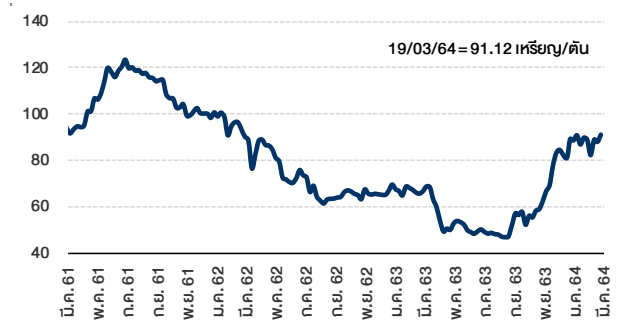
ที่มา : TQ professional

ราคาสิงคโปร์



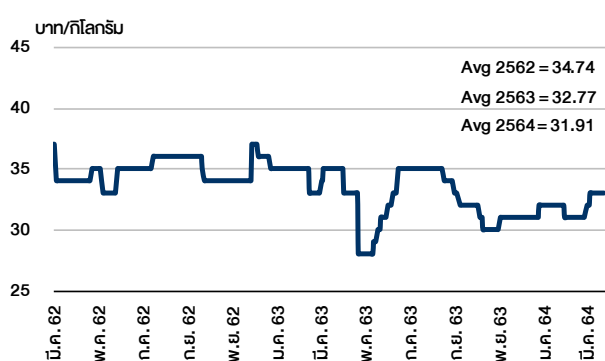
ที่มา : lme.co.uk

ราคากันหิน



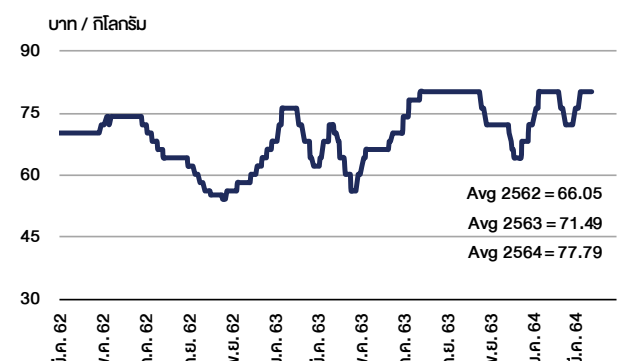
ที่มา : BANPU

ราคาไก่เป็น



ที่มา : สำนักงานเศรษฐกิจการเกษตร

ราคาหมู



ที่มา : สำนักงานเศรษฐกิจการเกษตร

# Equity Calendar

Research Division

March 25, 2021

March 2021					
Monday	Tuesday	Wednesday	Thursday	Friday	Friday
<p><b>22</b></p> <p>New listing - MAI &gt; Industrial <b>President Automobile Ind. (PACO)</b> 1,000m shrs, B0.50 par (IPO 260m shrs @B1.40)</p> <p>XD A @B0.03 CCET @B0.0094 CCET 12 existing: 1STD @free KCE @B0.40</p> <p>New shares trading ALL 55.982m shrs (std) MBK 6.068m shrs (w)</p>	<p><b>23</b></p> <p>XD 3K-BAT @B0.25 DHOUSE @B0.03 TMILL @B0.12 TSTE @B0.115</p> <p>XR PLANET 2:1n @B1.50</p> <p>New shares trading B 262.523m shrs (w)</p>	<p><b>24</b></p> <p>XD LEE @B0.18 RCL @B0.50</p> <p>XW MBK 25 existing: 1MBK-W2 @free</p>	<p><b>25</b></p> <p>XD CTW @B0.45 STEC @B0.30 SYMC @B0.0550 TTA @B0.02</p> <p>New shares trading TNITY 15.216m shrs (w)</p> <p>MPC meeting</p>	<p><b>26</b></p> <p>Par decrease ALLY B9.7996 (from B9.8896)</p> <p>XD FSS @B0.06 SPG @B0.45</p>	
<p><b>29</b></p> <p>Co's name &amp; Symbol change Tesco Lotus Retail Growth Freehold (TLGF) &gt; Lotus's Retail Growth Freehold &amp; Leasehold (LRF)</p> <p>XD DCON @B0.008 UPF @B8.90</p>	<p><b>30</b></p> <p>Last trading day SINGER-W1</p> <p>XD RAM @B0.90 SF @B0.20 SUC @B1.50</p>	<p><b>31</b></p> <p>XD TAE @B0.025</p> <p>XE SINGER-W1 1:1w @B7.00 (final, "SP")</p> <p>Conversion ALL-W1 1.10:1w @B2.545 APURE-W2 1.03582:1w @B4.827 BLOCIN-W4 1:1w @B0.50 BROOK-W5 1.112:1w @B0.225 CHAYO 1.05:1w @B6.190 CSC-P 1:1 DIMET-W4 1:1w @B0.50 GLOCON-W4 1:1w @B0.50 ITEL-W1 1:1w @B5.00 ITEL-W2 1:1w @B3.00 J-W1 1:1w @B2.00 JCK-W6 1:1w @B2.00 JMART-W3 1:1w @B11.00 JMART-W4 1:1w @B15.00 JMT-W2 1.02031:1w @B18.62187 JMT-W3 1:1w @B42.00 MACO-W2 1:1w @B2.10 MILL-W4 1.14:1w @B1.93 PACE-W3 1:1w @B0.25 PERM-W1 1:1w @B1.80 SCB-P 1:1 SINGER-W1 1:1w @B7.00 SINGER-W2 1:1w @B14.00 TCC-W3 1.23886:1w @B0.807 TCC-W4 1.10801:1w @B0.903 TFI-W1 1:1w @B0.15 TGPRO-W3 1:1w @B0.50 TRITN-W3 1.00027:1w @B0.24993 U-W4 0.012:1w @B5.067 VGI-W2 1:1w @B10.00 ZMICO-W4 2:1w @B2.70 BOT : Feb-21 Trade</p>			

April 2021					
Monday	Tuesday	Wednesday	Thursday	Friday	Friday
			<p><b>1</b></p> <p>XD TNITY @B0.50</p> <p>MOC : Mar-21 CPI</p>	<p><b>2</b></p> <p>Conversion TVD-W2 1.006:1w @B0.994 (final)</p>	
<p><b>5</b></p> <p>XD COTTO @B0.029 DCC @B0.044 Q-CON @B0.46 SQ @B0.08 TCOAT @B0.90 TPS @B0.04 TPS 5 existing: 1STD @free</p>	<p><b>6</b></p> <p><b>PUBLIC HOLIDAY</b> (Chakri Memorial Day)</p>	<p><b>7</b></p> <p>XD GPI @B0.05 SCGP @B0.45 SMPC @B0.43</p>	<p><b>8</b></p> <p>XD ATP30 @B0.03 CHEWA @B0.0209 SCC @B8.50</p> <p>XW CGD 5 existing: 1CGD-W5 @free</p> <p>MPR Press Conference</p>	<p><b>9</b></p> <p>XD BPP @B0.35 STHAI @B0.098</p> <p>XE DCC-W1 1:1w @B1.15 (final, "SP")</p> <p>Conversion BLISS-W3 0.20:1w @B0.50 (final)</p>	
<p><b>12</b></p> <p>XD AIE @B0.05 BANPU @B0.15 PJW @B0.1250 S11 @B0.15 SA @B0.195 SA 15 existing: 1STD @free STA @B1.75 STGT @B2.00 YUASA @B0.441</p> <p>XW AIE 5 existing: 1w @free</p>	<p><b>13</b></p> <p><b>PUBLIC HOLIDAY</b> (Substitution for Songkran Day)</p>	<p><b>14</b></p> <p><b>PUBLIC HOLIDAY</b> (Substitution for Songkran Day)</p>	<p><b>15</b></p> <p><b>PUBLIC HOLIDAY</b> (Substitution for Songkran Day)</p>	<p><b>16</b></p> <p>XD FTE @B0.04 GC @B0.40 KGI @B0.25</p>	
<p><b>19</b></p> <p>XD KTC @B0.88 SFLEX @B0.045 TMT @B0.50</p>	<p><b>20</b></p> <p>Last trading day PDI-W1</p> <p>XD AIT @B1.25 AUCT @B0.23 J @B0.03 JMART @B0.24 JMT @B0.41 KBANK @B2.50 PCSGH @B0.25 SAMCO @B0.03 SCB @B2.30 SCB-P @B2.30 TOG @B0.12</p>	<p><b>21</b></p> <p>XD BBL @B2.50 BGC @B0.12 CIMBT @B0.005 KTB @B0.2750 KTB-P @B0.2750 MBAX @B0.56 SO @B0.0222 SO 5 existing: 1STD @free TIPCO @B0.50</p> <p>XE PDI-W1 1:1w @B33.00 (final, "SP")</p>	<p><b>22</b></p> <p>XD AMATA @B0.20 HMPRO @B0.20 MICRO @B0.055 NER @B0.15 TPLAS @B0.10 YGG @B0.115</p>	<p><b>23</b></p> <p>Conversion SINGER-W1 1:1w @B7.00 (final)</p>	