

Top 20 NVDR Net Buying Value (B m)

Stock	Date					
	25-มี.ค.	24-มี.ค.	23-มี.ค.	22-มี.ค.	19-มี.ค.	18-มี.ค.
ADVANC	472.2	91.3	-73.7	-154.2	248.5	65.9
OR	287.5	-7.2	262.7	144.0	42.9	63.5
STA	224.7	87.3	6.9	59.1	-129.8	-219.4
CPF	197.4	125.5	178.3	135.4	-50.3	16.4
GPSC	166.9	-6.4	-80.9	68.4	-6.0	-17.0
SCC	160.6	625.1	346.9	-111.8	15.7	-88.7
PTTEP	137.8	-423.1	-56.4	283.6	-373.0	-102.3
CPALL	132.1	64.9	96.0	50.6	773.3	-123.0
BGRIM	121.2	110.4	-73.1	17.2	-17.1	-71.3
KBANK	112.6	-340.1	-164.1	135.4	-19.2	277.5
TRUE	100.5	11.7	-33.8	4.3	-13.8	-45.4
BDMS	92.2	-41.4	-45.6	-40.6	45.4	-76.8
VNT	82.3	43.9	-32.1	25.7	-67.4	-8.1
PTTGC	80.1	-1.2	-71.7	97.1	-358.6	78.7
AP	80.1	6.4	-7.2	44.3	8.9	21.6
PTT	79.5	157.8	-311.7	-144.9	41.8	-266.6
SCGP	66.1	175.5	-0.1	10.4	-97.2	163.1
TTA	65.4	118.1	-211.8	-60.1	-44.9	242.6
STGT	62.1	63.5	-11.8	13.3	74.3	11.3
SA	55.7	24.2	-4.5	0.2	5.3	15.8

Top 20 NVDR Net Selling Value (B m)

Stock	Date					
	25-มี.ค.	24-มี.ค.	23-มี.ค.	22-มี.ค.	19-มี.ค.	18-มี.ค.
SAWAD	-610.2	-192.8	-255.1	-78.7	72.8	-35.0
DELTA	-255.0	103.7	-10.2	66.8	1,431.3	107.2
CBG	-180.7	21.7	23.3	-36.0	4.0	12.0
AEONTS	-128.0	-94.0	301.3	-5.1	-21.6	-21.2
JMART	-119.2	-92.3	204.0	23.8	23.5	10.2
BBL	-101.1	-79.3	-27.4	-165.7	457.4	-185.8
EPG	-100.1	22.6	-90.4	7.7	14.8	7.4
INTUCH	-88.5	-26.2	-32.0	-16.0	-77.6	-22.3
COM7	-88.0	-3.1	95.0	-62.0	9.5	-60.0
EA	-62.8	93.5	17.3	77.4	-23.8	-119.3
JMT	-62.6	-91.3	189.8	-22.8	0.6	6.8
SIRI	-60.0	27.5	-6.8	4.1	1.8	-6.1
MTC	-57.0	0.4	-52.3	-60.8	4.7	-10.8
TASCO	-53.4	85.5	-1.6	-6.8	-17.3	-5.5
PSL	-51.7	-53.4	-62.2	-14.3	-69.6	-29.6
OSP	-51.4	-6.5	-13.3	-45.4	17.2	1.4
ICHI	-50.0	1.2	22.2	-40.2	-77.0	117.0
HANA	-48.6	-37.4	4.2	-76.7	-22.0	12.4
SCB	-46.0	-135.2	-64.7	324.9	131.2	101.7
GLOBAL	-45.9	-6.5	-29.4	48.4	48.3	-3.3

Top 20 NVDR Most Active by Value (B m)

Stock	Date: 25 Mar 2021				
	Total	Buy	Sell	Net	% *
KBANK	1,553.1	832.8	720.3	112.6	32.5
EA	1,455.6	696.4	759.2	-62.8	21.9
PTT	1,317.2	698.3	618.9	79.5	39.5
ADVANC	1,294.1	883.2	410.9	472.2	24.3
OR	1,276.9	782.2	494.7	287.5	12.8
GPSC	1,092.3	629.6	462.7	166.9	15.1
SAWAD	1,070.0	229.9	840.1	-610.2	21.6
STA	822.1	523.4	298.7	224.7	38.1
SCC	810.7	485.6	325.1	160.6	27.7
SCB	785.3	369.6	415.6	-46.0	27.6
CPALL	703.8	418.0	285.9	132.1	26.0
PTTEP	698.0	417.9	280.1	137.8	32.5
DELTA	676.9	210.9	466.0	-255.0	23.4
CPF	599.9	398.6	201.3	197.4	21.4
PTTGC	566.8	323.4	243.3	80.1	29.8
KTC	489.8	240.5	249.3	-8.8	40.2
TRUE	455.5	278.0	177.5	100.5	9.6
AOT	440.1	230.5	209.6	20.9	38.0
INTUCH	436.3	173.9	262.4	-88.5	32.1
BBL	422.4	160.6	261.7	-101.1	13.6

Top 20 NVDR Daily Outstanding

Stock	Thai NVDR's	Paid Up	
	Investment *	Capital Shares	% of Paid Up Capital **
TISCO-P	7,300	9,859	74.04
BBL	435,019,818	1,908,842,894	22.79
NINE	79,533,625	365,549,286	21.76
KBANK	506,554,295	2,369,327,593	21.38
LH	1,841,749,434	11,949,713,176	15.41
SIMAT-W4	6,667,056	43,689,582	15.26
TU	721,813,787	4,771,815,496	15.13
THIP	11,471,550	80,000,000	14.34
AP	442,630,424	3,145,899,495	14.07
INTUCH	438,091,768	3,206,509,426	13.66
MINT-W7	29,124,127	226,238,788	12.87
STA	193,246,767	1,535,999,998	12.58
BROOK-W5	48,997,913	399,063,542	12.28
GBX	130,951,300	1,089,076,392	12.02
SAWAD	162,087,403	1,373,152,393	11.80
MCS	56,131,333	477,000,000	11.77
III-W1	17,903,350	152,326,837	11.75
TISCO	91,301,171	800,645,624	11.40
MACO	595,071,273	5,411,980,914	11.00
SCC	129,901,774	1,200,000,000	10.83

* % of Trading Volume in Underlying Securities

ที่มา : set.or.th

Note: Paid up capital shares of warrants are the number of issued warrants deduct from the total exercised warrants

* Thai NVDR's investment = จำนวนหุ้นที่ ThaiNVDR ถือครองโดยที่ยังไม่ได้รวมรายการที่รอการชำระราคาและส่งมอบหลักทรัพย์

** ตามเกณฑ์ของธนาคารแห่งประเทศไทย บริษัท ไทยเอ็นวีดีอาร์ สามารถถือครองหุ้นได้ไม่เกิน

- 25% ของทุนจดทะเบียนชำระแล้ว สำหรับ BAY CIMBT KKP KTB LHFG SCB TCAP TISCO TMB และ BFIT

35% ของทุนจดทะเบียนชำระแล้ว สำหรับ BBL และ KBANK.

ปริมาณหุ้นที่ขายชอร์ต (Short Sell)

26 มีนาคม 2564

ข้อมูลการขายชอร์ต ณ วันที่ 25 มีนาคม 2564

หลักทรัพย์	ปริมาณหุ้นที่ขายชอร์ต		มูลค่าการขายชอร์ต		% ปริมาณการขายชอร์ตเทียบกับปริมาณการซื้อขายแบบ Auto Matching
	(หุ้น)	(บาท)			
AAV	328,200	912,396.00	1.50%		
AAV-R	243,800	673,396.00	1.11%		
ACE	300,000	1,272,000.00	0.33%		
ADVANC	207,800	35,769,750.00	1.35%		
ADVANC-R	996,800	171,842,450.00	6.50%		
AEONTS	400	86,800.00	0.01%		
AEONTS-R	31,700	6,965,800.00	1.18%		
AMATA	183,900	3,522,630.00	2.58%		
AMATA-R	416,400	7,939,420.00	5.84%		
AOT	309,500	20,685,000.00	3.63%		
AOT-R	1,016,000	68,124,725.00	11.91%		
AP	615,000	5,022,250.00	2.19%		
AP-R	380,800	3,103,530.00	1.36%		
AWC	1,899,100	9,590,455.00	4.58%		
AWC-R	1,520,500	7,678,525.00	3.67%		
BA-R	127,000	1,057,205.00	9.66%		
BAFS-R	4,200	248,400.00	3.51%		
BAM	617,400	13,491,060.00	2.88%		
BAM-R	28,300	617,240.00	0.13%		
BANPU	617,500	7,533,500.00	1.19%		
BANPU-R	2,180,000	26,540,820.00	4.21%		
BAY-R	5,800	212,575.00	0.37%		
BBL	262,200	32,874,700.00	2.66%		
BBL-R	151,300	19,020,800.00	1.54%		
BCH	139,200	2,076,660.00	1.72%		
BCH-R	504,100	7,514,680.00	6.2%		
BCP	234,000	6,102,875.00	3.94%		
BCP-R	224,000	5,833,975.00	3.77%		
BCPG	544,800	8,207,620.00	6.82%		
BCPG-R	202,700	3,044,090.00	2.54%		
BDMS	2,074,400	44,208,890.00	8.97%		
BDMS-R	1,788,400	38,214,620.00	7.73%		
BEC	152,400	1,506,685.00	0.75%		
BEC-R	140,300	1,377,435.00	0.69%		
BEM	2,578,900	22,890,345.00	5.77%		
BEM-R	1,365,400	11,894,360.00	3.06%		
BGC	41,400	422,280.00	0.77%		
BGRIM	1,055,600	48,379,350.00	8.69%		
BGRIM-R	262,500	12,047,250.00	2.16%		
BH	33,200	4,480,850.00	4.7%		
BH-R	85,100	11,474,100.00	7.07%		
BIC	134,600	4,974,950.00	6.41%		
BIC-R	30,900	1,143,300.00	1.47%		
BLA	12,900	138,625.00	1.1%		
BLA-R	4,600	119,600.00	0.42%		
BLAND	396,500	473,809.00	0.24%		
BLAND-R	7,522,100	8,963,186.00	4.61%		
BPF	262,500	5,119,450.00	0.68%		
BPP-R	33,500	654,180.00	0.09%		
BTS	768,000	7,257,600.00	4.22%		
BTS-R	1,094,600	10,305,685.00	6.02%		
CBG	150,700	20,128,000.00	2.84%		
CBG-R	698,100	93,175,700.00	13.1%		
CENDEL	94,300	3,224,575.00	6.06%		
CENDEL-R	300	10,275.00	0.02%		
CHG	575,700	1,648,932.00	1.41%		
CHG-R	1,884,900	5,402,706.00	4.62%		
CK	246,500	4,437,000.00	4.27%		
CK-R	376,600	6,770,720.00	8.25%		
CKP	474,100	2,424,300.00	0.98%		
CKP-R	28,400	146,260.00	0.06%		
COM7	114,600	7,065,000.00	6.1%		
COM7-R	823,200	50,032,575.00	12.38%		
CPALL	1,524,300	103,237,750.00	9.49%		
CPALL-R	1,014,800	68,840,325.00	6.32%		
CPF	2,519,800	73,704,150.00	5.25%		
CPF-R	993,600	29,232,300.00	2.1%		
CPN	217,900	12,316,250.00	4.15%		
CPN-R	425,700	24,065,150.00	8.10%		
CRC	63,500	2,319,625.00	1.20%		
CRC-R	435,600	15,879,925.00	8.2%		
DCCR	513,700	1,854,524.00	3.16%		
DELTA-R	391,600	115,841,100.00	8.04%		
DOHOME	180,600	3,356,640.00	2.83%		
DOHOME-R	6,600	122,100.00	0.10%		
DTAC	455,100	14,849,250.00	2.6%		
DTAC-R	647,200	21,161,900.00	3.82%		
EA	2,562,500	159,377,050.00	4.82%		
EA-R	3,123,300	193,674,600.00	5.88%		
EASTW-R	27,700	271,460.00	2.5%		
EGCO	73,100	13,735,000.00	4.93%		
EGCO-R	88,700	16,675,000.00	5.98%		
EPG	609,900	5,864,100.00	1.68%		
EPG-R	1,076,100	10,373,950.00	2.96%		
ERW	78,900	348,392.00	0.63%		
ESSO	125,200	1,044,770.00	1.09%		
ESSO-R	651,600	5,418,770.00	5.67%		
GFPT	86,300	1,052,860.00	3.02%		
GFPT-R	220,100	2,665,100.00	7.69%		
GLOBAL	186,700	3,853,180.00	3.16%		
GLOBAL-R	716,200	14,919,520.00	8.82%		
GPSC	1,303,500	99,312,600.00	2.84%		
GPSC-R	1,285,300	98,514,350.00	2.80%		
GULF	526,200	17,718,500.00	3.24%		
GULF-R	803,600	27,098,375.00	4.94%		
GUNKUL	8,656,500	33,000,644.00	5.03%		
GUNKUL-R	3,482,800	13,177,086.00	2.03%		
HANA	169,100	9,337,350.00	1.61%		
HANA-R	686,500	37,882,050.00	6.54%		
HMPRO	1,221,200	17,908,340.00	11.68%		
HMPRO-R	199,900	2,918,540.00	1.91%		
ICHI	255,600	3,763,100.00	0.64%		
ICHI-R	13,000	189,120.00	0.03%		
INTUCH	94,300	5,415,900.00	8.80%		
INTUCH-R	1,011,000	58,101,125.00	8.54%		
IRPC	4,357,200	16,431,510.00	5.17%		
IRPC-R	4,952,200	18,616,070.00	5.88%		
ITD	459,700	728,293.00	0.75%		
IVL	501,100	22,529,500.00	5.01%		
IVL-R	553,700	24,908,325.00	5.54%		
JAS	2,485,000	7,301,116.00	1.15%		
JAS-R	836,400	2,511,412.00	0.38%		
JMART	11,000	484,000.00	0.13%		
JMART-R	243,300	10,539,700.00	2.93%		
JMT	20,000	960,000.00	0.46%		
JMT-R	173,000	8,303,075.00	3.99%		
KBANK	435,700	63,424,500.00	2.6%		
KBANK-R	1,198,500	175,201,300.00	7.55%		
KCE	616,200	34,986,275.00	3.52%		
KCE-R	463,200	25,943,250.00	2.64%		
KFP	105,900	6,451,725.00	2.6%		
KFP-R	440,600	26,866,200.00	10.80%		
KSL-R	386,700	1,331,836.00	2.32%		
KTB	721,300	8,727,730.00	2.16%		
KTB-R	1,116,100	13,450,250.00	3.34%		
KTC	250,000	19,274,000.00	3.16%		

หลักทรัพย์	ปริมาณหุ้นที่ขายชอร์ต		มูลค่าการขายชอร์ต		% ปริมาณการขายชอร์ตเทียบกับปริมาณการซื้อขายแบบ Auto Matching
	(หุ้น)	(บาท)			
KTC-R	806,100	62,335,025.00	10.19%		
LH	2,343,700	20,253,785.00	3.00%		
LH-R	3,678,400	31,803,715.00	4.71%		
LPM	120,900	634,725.00	0.62%		
M	13,200	739,900.00	0.81%		
M-R	12,600	702,450.00	0.78%		
MAJOR	127,200	2,694,180.00	2.23%		
MAJOR-R	195,000	4,154,740.00	3.42%		
MBK	11,200	164,640.00	0.91%		
MBK-R	139,700	2,054,740.00	11.35%		
MCS	18,100	251,590.00	0.67%		
MEGA	91,900	3,262,450.00	3.50%		
MEGA-R	214,000	7,597,000.00	8.16%		
MINT	886,600	28,149,550.00	7.7%		
MINT-R	484,200	15,368,175.00	3.92%		
MTC	540,700	38,611,975.00	5.07%		
MTC-R	792,100	56,408,725.00	7.43%		
NOBLE	78,000	670,800.00	0.46%		
OR	2,911,500	95,599,000.00	1.91%		
OR-R	3,043,500	98,578,350.00	2.00%		
ORI	198,200	1,692,075.00	0.46%		
ORI-R	389,500	3,330,665.00	0.90%		
OSP	9,600	330,000.00	0.17%		
OSP-R	448,500	15,388,250.00	7.78%		
PLAN-R	1,196,300	8,817,525.00	3.08%		
PRM	420,300	3,517,765.00	1.26%		
PSH	72,100	945,130.00	1.13%		
PSH-R	242,200	3,171,560.00	3.79%		
PTG	122,300	2,496,740.00	0.59%		
PTG-R	502,800	10,261,570.00	2.44%		
PTL	47,800	1,104,180.00	2.62%		
PTL-R	18,000	416,230.00	0.99%		
PTT	4,467,500	179,816,875.00	10.78%		
PTT-R	135,300	5,445,825.00	0.33%		
PTTEP	447,100	50,875,500.00	4.73%		
PTTEP-R	253,400	28,987,600.00	2.68%		
PTTGC	485,300	30,871,250.00	3.24%		
PTTGC-R	480,100	30,583,000.00	3.20%		
QH	8,972,600	22,479,386.00	14.90%		
QH-R	715,100	1,808,176.00	1.19%		
RATCH	73,000	3,793,175.00	1.98%		
RATCH-R	78,200	4,066,400.00	2.12%		
RBF	50,000	905,000.00	0.88%		
RBF-R	318,300	5,701,070.00	5.61%		
RCL	53,100	1,315,030.00	0.48%		
RS	167,100	4,173,330.00	1.13%		
S	133,000	295,260.00	0.42%		
S-R	967,400	2,140,980.00	3.06%		
SAT-R	32,700	600,690.00	2.17%		
SAWAD	691,200	59,084,675.00	2.39%		
SAWAD-R	1,959,500	167,398,400.00	6.78%		
SCB	431,400	48,205,500.00	3.50%		
SCB-R	1,020,000	114,019,100.00	8.28%		
SCC	65,200	25,708,400.00	1.76%		
SCC-R	100,400	39,613,400.00	2.71%		
SCCC	3,400	561,000.00	1.20%		
SCCC-R	4,000	659,500.00	1.42%		
SCGP	283,500	13,538,550.00	1.71%		
SCGP-R	64,900	3,098,975.00	0.39%		
SGP	66,700	66,700.00	0.05%		
SGP-R	107,200	1,235,070.00	2.75%		
SGR	248,800	2,824,810.00	6.39%		
SHR	86,500	280,260.00	1.47%		
SIRI	9,683,600	10,024,492.00	1.00%		
SIRI-R	10,075,700	10,747,598.00	1.05%		
SPA	400	3,400.00	0.01%		
SPALI	201,100	4,353,670.00	1.41%		
SPALI-R	202,300	4,391,650.00	1.42%		
SPCG	10,300	202,910.00	0.45%		
SPCG-R	17,300	340,810.00	0.75%		
SPRC	483,000	4,348,775.00	2.33%		
SPRC-R	1,463,000	13,189,215.00	7.07%		
SSP	82,300	1,219,510.00	0.61%		
STA	100,000	4,692,000.00	0.44%		
STA-R	1,727,800	81,166,500.00	7.53%		
STANLY-R	200	36,500.00	0.7%		
STEC	152,200	2,377,430.00	1.24%		
STEC-R	2,800	43,460.00	0.02%		
STGT	40,000	1,630,000.00	0.43%		
STPT	48,900	206,822.00	0.59%		
SUPER	21,409,100	21,556,559.00	8.13%		
SUPER-R	6,634,500	6,695,900.00	2.52%		
TASCO	474,200	9,887,150.00	1.58%		
TASCO-R	645,300	13,449,060.00	2.15%		
TCAUP	189,900	6,931,350.00	3.86%		
TCAUP-R	22,300	813,950.00	0.45%		
THANI	2,214,900	9,988,698.00	2.93%		
THANI-R	3,382,800	15,246,986.00	4.48%		
THG-R	16,400	408,360.00	1.48%		
TIP	13,500	378,000.00	1.44%		
TISCO	178,200	17,323,350.00	3.33%		
TISCO-R	462,300	44,981,100.00	8.64%		
TKN	65,300	652,120.00	0.25%		
TKN-R	609,300	6,273,130.00	2.33%		
TMB	13,988,400	16,925,964.00	4.10%		
TOA-R	17,200	1,550,400.00	0.46%		
TOP	90,500	5,555,550.00	2.43%		
TOP-R	188,500	11,555,775.00	5.06%		
TPPL	132,300	237,207.00	0.55%		
TPPL-R	162,900	288,243.00	0.68%		
TPPP	609,100	2,633,064.00	2.27%		
TPPP-R	3,200	13,760.00	0.01%		
TQM	10,800	1,347,150.00	0.37%		
TQM-R	223,600	27,046,500.00	7.60%		
TRUE	9,912,800	34,951,644.00	1.47%		
TRUE-R	4,043,200	14,363,128.00	0.60%		
TTA	1,717,400	22,261,030.00	3.15%		
TTCL	61,200	374,615.00	0.85%		
TTW-R	132,400	1,549,080.00	4.06%		
TU	2,152,100	31,575,530.00	10.39%		
TU-R	669,400	9,790,170.00	3.23%		
TVO</					

รายงานการเปลี่ยนแปลงการถือหลักทรัพย์และสัญญาซื้อขายล่วงหน้าของผู้บริหาร (แบบ 59)

ประจำวันที่ 25 มีนาคม 2564

ชื่อบริษัท	วิธีการได้มา/จำหน่าย	ชื่อผู้บริหาร	ประเภทหลักทรัพย์	วันที่ได้มา/จำหน่าย	จำนวน	ราคา
7UP	ซื้อ	นาย รชต พุ่มพันธ์ม่วง	หุ้นสามัญ	22/03/2564	4,300,000	0.75
7UP	ขาย	นาย รชต พุ่มพันธ์ม่วง	หุ้นสามัญ	22/03/2564	500,000	0.75
7UP	ซื้อ	นาย รชต พุ่มพันธ์ม่วง	หุ้นสามัญ	24/03/2564	3,000,000	0.86
7UP	ขาย	นาย รชต พุ่มพันธ์ม่วง	หุ้นสามัญ	24/03/2564	3,000,000	0.87
ADBA	ขาย	นาย ชุง-เจน หยาง	หุ้นสามัญ	24/03/2564	275,000	1.99
ASIAN	ขาย	นาง สุรีย์ จันทร์สวัสดิ์	หุ้นสามัญ	24/03/2564	10,000	21.05
BOFFICE	ซื้อ	นาง ประไพร์ บุรี	หน่วยทรัสต์	24/03/2564	90,000	9.65
BOFFICE	ซื้อ	นางสาว สโรชา บุรี	หน่วยทรัสต์	24/03/2564	70,000	9.65
BOFFICE	ซื้อ	นางสาว สโรชา บุรี	หน่วยทรัสต์	24/03/2564	107,500	9.65
EMC	ซื้อ	นาย วรวิทย์ สันะบรรจง	หุ้นสามัญ	24/03/2564	1,000,000	0.23
EMC	ซื้อ	นาย วรวิทย์ สันะบรรจง	หุ้นสามัญ	24/03/2564	1,000,000	0.26
EMC	ซื้อ	นาย วรวิทย์ สันะบรรจง	ใบสำคัญแสดงสิทธิที่จะซื้อหุ้น	24/03/2564	1,000,000	0.11
KISS	ซื้อ	นางสาว นฤมล สุขกมลวิวัฒนา	หุ้นสามัญ	23/03/2564	30,000	16.70
LIT	ขาย	นางสาว ปิยนันท์ มงคล	หุ้นสามัญ	22/03/2564	20,000	4.88
LIT	ขาย	นางสาว ปิยนันท์ มงคล	หุ้นสามัญ	23/03/2564	20,000	4.48
LPH	ซื้อ	นาย อังกร ฉันทนาพานิช	หุ้นสามัญ	24/03/2564	43,300	5.00
MINT	ขาย	นาย พอล ชาลิส์ เคนนี่	หุ้นสามัญ	24/03/2564	100,000	32.50
MONO	ขาย	นาย เจริญ แสงวิชัยภัทร	หุ้นสามัญ	22/03/2564	1,500,000	2.13
MONO	ขาย	นาย เจริญ แสงวิชัยภัทร	หุ้นสามัญ	22/03/2564	1,200,000	2.18
MONO	ขาย	นาย เจริญ แสงวิชัยภัทร	หุ้นสามัญ	22/03/2564	10,000	2.22
NCL	ขาย	นางสาว เนติรัตน์ สังข์งาม	หุ้นสามัญ	23/03/2564	100,000	1.34
PACO	ขาย	นางสาว จุฬามาศ เสี่ยงพงษ์พันธ์	หุ้นสามัญ	24/03/2564	200,000	3.31
PACO	ขาย	นางสาว จุฬามาศ เสี่ยงพงษ์พันธ์	หุ้นสามัญ	24/03/2564	100,000	3.38
PLANET	ขาย	นาย เทรเวอร์ จอห์น ทอมสัน	หุ้นสามัญ	22/03/2564	14,000,000	1.84
SA	ขาย	นาย อนันต์ บุรณานุสรพงษ์	หุ้นสามัญ	25/03/2564	500,000	8.00
SABUY	ขาย	นางสาว กรรณิการ์ สุวรรณเทา	หุ้นสามัญ	22/03/2564	100,000	4.08
SKN	ซื้อ	นาง กิติยา นิ่มเลอร์	หุ้นสามัญ	23/03/2564	30,000	3.20
STC	ซื้อ	นางสาว วิภรณ์ สัมปทาเสถียร	หุ้นสามัญ	24/03/2564	200,000	0.75
TSTE	ซื้อ	นาย ประภาส ชุตินวาร์พันธ์	หุ้นสามัญ	24/03/2564	40,200	6.68
TSTE	ซื้อ	นาย พัลลภ เหมะทักษิณ	หุ้นสามัญ	22/03/2564	4,700	6.60
TSTE	ซื้อ	นาย พัลลภ เหมะทักษิณ	หุ้นสามัญ	23/03/2564	35,600	6.64
VIBHA	ซื้อ	นาย ชัยสิทธิ์ วิริยะเมตตกุล	หุ้นสามัญ	24/03/2564	397,962	1.82
VIBHA	ขาย	นาย ชัยสิทธิ์ วิริยะเมตตกุล	ใบสำคัญแสดงสิทธิที่จะซื้อหุ้น	24/03/2564	2,800,000	0.32

ที่มา : sec.or.th

รายงานการได้มา/จำหน่ายหลักทรัพย์ของกิจการ (แบบ 246-2)

ประจำวันที่ 25 มีนาคม 2564

หลักทรัพย์	ชื่อผู้ได้มา/จำหน่าย	วิธีการ	ประเภทหลักทรัพย์ 1	% ก่อนได้มา/จำหน่าย	% ได้มา/จำหน่าย	% หลังได้มา/จำหน่าย	วันที่ได้มา/จำหน่าย	% ก่อนได้มา/จำหน่าย	% ได้มา/จำหน่าย	% หลังได้มา/จำหน่าย	หมายเหตุ3
ARIP	นาย ณรงค์ชัย สิมะโรจน์	จำหน่าย	หุ้น	5.2254	1.6273	3.5980	19/03/2564	(กลุ่ม)2	(กลุ่ม)2	(กลุ่ม)2	
NOBLE	นาย สมพงษ์ ชลคดีดำรงกุล	ได้มา	หลักทรัพย์แปลงสภาพ	4.9100	0.1200	5.0300	23/03/2564	0.0000	0.0000	0.0000	

1. หุ้น หมายถึง หุ้นสามัญหรือหุ้นบริษัทย่อย หรือใบแสดงสิทธิในผลประโยชน์ที่เกิดจากหลักทรัพย์อ้างอิงไทย (DR) หลักทรัพย์แปลงสภาพ หมายถึง ใบสำคัญแสดงสิทธิที่จะซื้อหุ้นสามัญ หุ้นแปลงสภาพ หรือหลักทรัพย์อื่นที่อาจแปลงสภาพได้
2. กรณีที่มีการรายงานเป็นกลุ่ม ชื่อผู้ได้มา/จำหน่าย จะแสดงข้อมูลของบุคคลในกลุ่มที่มีการเปลี่ยนแปลง ส่วน %การได้มา/จำหน่าย และ %หลังการได้มา/จำหน่าย จะแสดงตัวเลขของทั้งกลุ่ม และบุคคลตามมาตรา 258 (นิยามตามบุคคลมาตรา 258)
3. ข้อมูลเบื้องต้น หมายถึง ข้อมูลยังไม่ครบถ้วน และ/หรือ อยู่ระหว่างการสอบสวนตามฉบับแก้ไข หมายถึง ผู้รายงานยื่นเอกสารชุดใหม่ เพื่อแก้ไขชุดเดิม chain principle หมายถึง การได้มาหุ้นโดยทางอ้อม และเป็นการได้มาในจำนวนที่ทำให้ผู้ได้มาต้องทำคำเสนอซื้อหลักทรัพย์ทั้งหมดของกิจการ

ที่มา : sec.or.th

Turnover list & Trading Alert

26 มีนาคม 2564

หลักทรัพย์ที่เข้าข่ายมาตรการจำกัดการซื้อขาย

สิ้นสุด	หลักทรัพย์	ระดับ 1		ระดับ 2		ระดับ 3	
		วันเริ่มต้น	วันสิ้นสุด	วันเริ่มต้น	วันสิ้นสุด	วันเริ่มต้น	วันสิ้นสุด
22 มี.ค. 64	JTS	23 มี.ค. 64	12 เม.ย. 64				
22 มี.ค. 64	PLANET	23 มี.ค. 64	12 เม.ย. 64				
19 มี.ค. 64	CHAYO	22 มี.ค. 64	30 เม.ย. 64				
19 มี.ค. 64	CHAYO-W1	22 มี.ค. 64	30 เม.ย. 64				
19 มี.ค. 64	DOD	22 มี.ค. 64	30 เม.ย. 64				
19 มี.ค. 64	DOD-W1	22 มี.ค. 64	30 เม.ย. 64				
19 มี.ค. 64	KWM	22 มี.ค. 64	30 เม.ย. 64				
19 มี.ค. 64	TAPAC	22 มี.ค. 64	9 เม.ย. 64				
19 มี.ค. 64	TAPAC-W4	22 มี.ค. 64	9 เม.ย. 64				
19 มี.ค. 64	NCAP	22 มี.ค. 64	9 เม.ย. 64				
19 มี.ค. 64	NRF	22 มี.ค. 64	9 เม.ย. 64				
18 มี.ค. 64	ZMICO					19 มี.ค. 64	8 เม.ย. 64
18 มี.ค. 64	ZMICO-W4					19 มี.ค. 64	8 เม.ย. 64
15 มี.ค. 64	BC	16 มี.ค. 64	5 เม.ย. 64				
15 มี.ค. 64	IMH	16 มี.ค. 64	5 เม.ย. 64				
12 มี.ค. 64	IRCP	15 มี.ค. 64	2 เม.ย. 64				
10 มี.ค. 64	J	11 มี.ค. 64	31 มี.ค. 64				
10 มี.ค. 64	J-W1	11 มี.ค. 64	31 มี.ค. 64				
5 มี.ค. 64	BEAUTY	8 มี.ค. 64	16 เม.ย. 64				
25 ก.พ. 64	APURE-W2	1 มี.ค. 64	9 เม.ย. 64				
25 ก.พ. 64	KISS	1 มี.ค. 64	9 เม.ย. 64				
25 ก.พ. 64	MINT-W6	1 มี.ค. 64	9 เม.ย. 64				
25 ก.พ. 64	PSL	1 มี.ค. 64	9 เม.ย. 64				
25 ก.พ. 64	TQR	1 มี.ค. 64	9 เม.ย. 64				
19 ก.พ. 64	SAK	22 ก.พ. 64	2 เม.ย. 64				
11 ก.พ. 64	SICT	15 ก.พ. 64	26 มี.ค. 64				

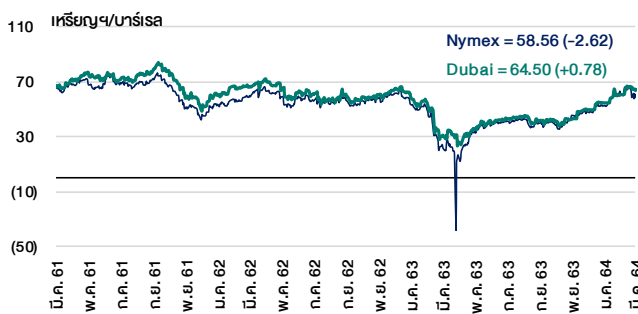
ระดับ 1) **Cash Balance** : ลुकค้าซื้อหลักทรัพย์ด้วยบัญชี **cash balance** เท่านั้นระดับ 2) ห้ามคำนวณวงเงินซื้อขาย และ **Cash Balance** : ห้ามใช้หลักทรัพย์ในการคำนวณเป็นวงเงินซื้อขายหลักทรัพย์ระดับ 3) ห้าม **Net settlement**, ห้ามคำนวณวงเงินซื้อขาย และ **Cash Balance** : **Net settlement** คือห้ามหักกลบราคาซื้อกับราคาขายหลักทรัพย์เดียวกันในวันเดียวกัน

ที่มา : set.or.th

Cyclical Watch

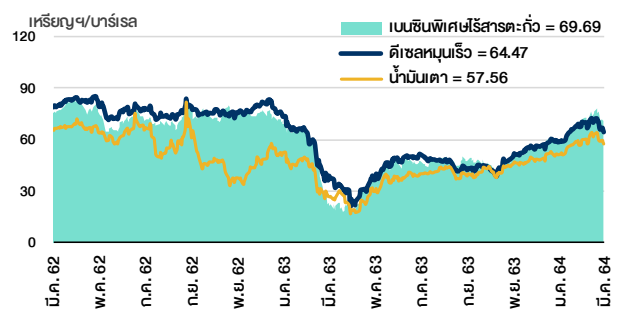
26 มีนาคม 2564

ราคาน้ำมันดิบ



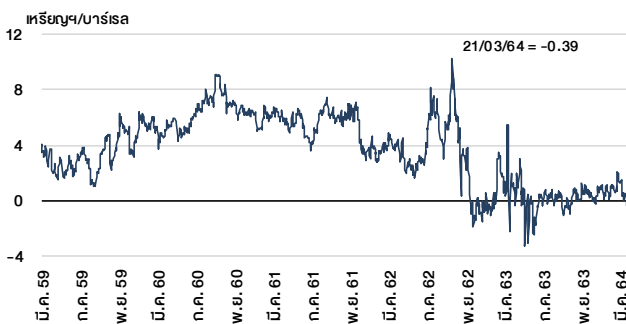
ที่มา : TQ professional

ราคาขายปลีกน้ำมันสำเร็จรูปตลาดสิงคโปร์



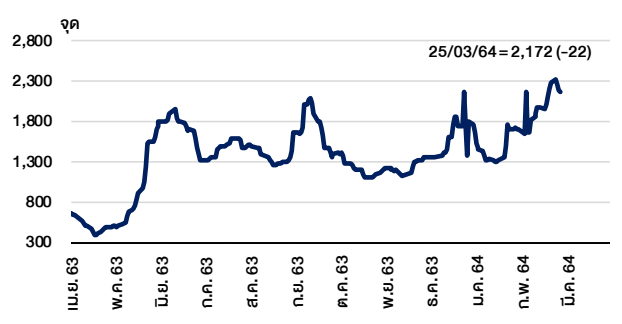
ที่มา : TOP

ค่าการกลั่นของสิงคโปร์



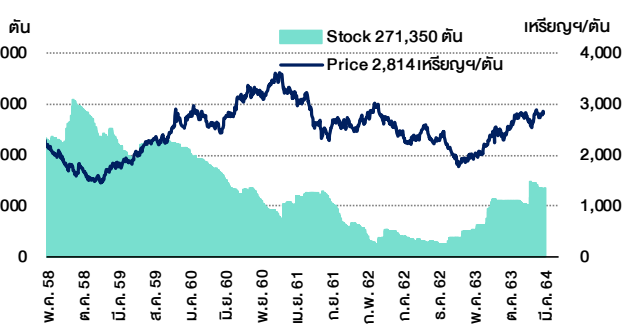
ที่มา : Bloomberg

ดัชนีค่าระวาง BDI



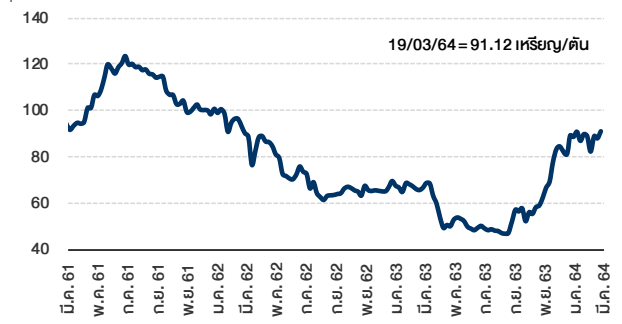
ที่มา : TQ professional

ราคาสิงกะสี



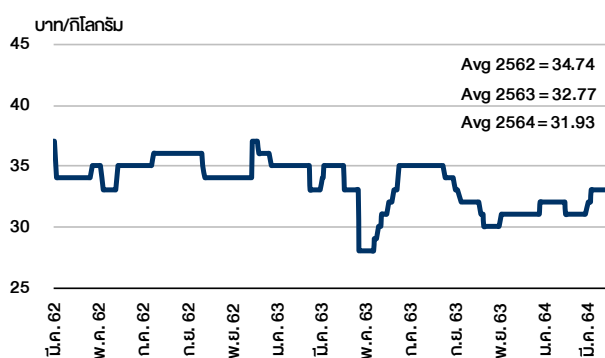
ที่มา : lme.co.uk

ราคาก๊าซหุงต้ม



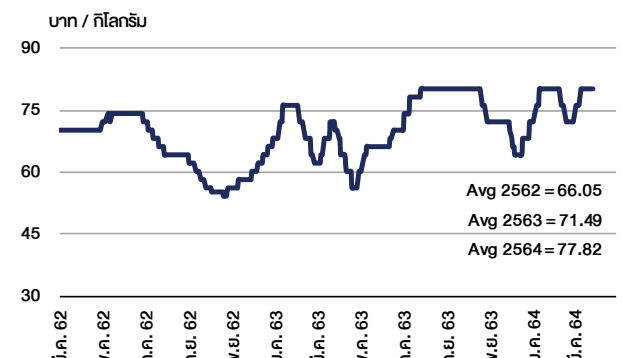
ที่มา : BANPU

ราคาไก่เป็น



ที่มา : สำนักงานเศรษฐกิจการเกษตร

ราคาหมู



ที่มา : สำนักงานเศรษฐกิจการเกษตร

March 2021					
Monday	Tuesday	Wednesday	Thursday	Friday	
<p>22</p> <p>New listing - MAI > Industrial President Automobile Ind. (PACO) 1,000m shrs, B0.50 par (IPO 260m shrs @B1.40)</p> <p>XD A @B0.03 CCET @B0.0094 CCET 12 existing: 1STD @free KCE @B0.40</p> <p>New shares trading ALL 55.982m shrs (std) MBK 6.068m shrs (w)</p>	<p>23</p> <p>XD 3K-BAT @B0.25 DHOUSE @B0.03 TMILL @B0.12 TSTE @B0.115</p> <p>XR PLANET 2:1n @B1.50</p> <p>New shares trading B 262.523m shrs (w)</p>	<p>24</p> <p>XD LEE @B0.18 RCL @B0.50</p> <p>XW MBK 25 existing: 1MBK-W2 @free</p>	<p>25</p> <p>XD CTW @B0.45 STEC @B0.30 SYMC @B0.0550 TTA @B0.02</p> <p>New shares trading TNITY 15.216m shrs (w)</p> <p>MPC meeting</p>	<p>26</p> <p>Par decrease ALLY B9.7996 (from B9.8896)</p> <p>XD FSS @B0.06 SPG @B0.45</p>	
<p>29</p> <p>Co's name & Symbol change Tesco Lotus Retail Growth Freehold (TLGF) > Lotus's Retail Growth Freehold & Leasehold (LRF)</p> <p>XD DCON @B0.008 UPF @B8.90</p>	<p>30</p> <p>Last trading day SINGER-W1</p> <p>XD RAM @B0.90 SF @B0.20 SUC @B1.50</p>	<p>31</p> <p>XD TAE @B0.025</p> <p>XE SINGER-W1 1:1w @B7.00 (final, "SP")</p> <p>Conversion ALL-W1 1.10:1w @B2.545 APURE-W2 1.03582:1w @B4.827 BLOCIN-W4 1:1w @B0.50 BROOK-W5 1.112:1w @B0.225 CHAYO 1.05:1w @B6.190 CSC-P 1:1 DIMET-W4 1:1w @B0.50 GLOCON-W4 1:1w @B0.50 ITEL-W1 1:1w @B5.00 ITEL-W2 1:1w @B3.00 J-W1 1:1w @B2.00 JCK-W6 1:1w @B2.00 JMART-W3 1:1w @B11.00 JMART-W4 1:1w @B15.00 JMT-W2 1.02031:1w @B18.62187 JMT-W3 1:1w @B42.00 MACO-W2 1:1w @B2.10 MILL-W4 1.14:1w @B1.93 PACE-W3 1:1w @B0.25 PERM-W1 1:1w @B1.80 SCB-P 1:1 SINGER-W1 1:1w @B7.00 SINGER-W2 1:1w @B14.00 TCC-W3 1.23886:1w @B0.807 TCC-W4 1.10801:1w @B0.903 TFI-W1 1:1w @B0.15 TGPRO-W3 1:1w @B0.50 TRITN-W3 1.00027:1w @B0.24993 U-W4 0.012:1w @B5.067 UREKA-W2 1:1w @B1.00 VGI-W2 1:1w @B10.00 ZMICO-W4 2:1w @B2.70</p> <p>BOT : Feb-21 Trade</p>			

April 2021					
Monday	Tuesday	Wednesday	Thursday	Friday	
			<p>1</p> <p>XD TNITY @B0.50</p> <p>MOC : Mar-21 CPI</p>	<p>2</p> <p>Conversion TVD-W2 1.006:1w @B0.994 (final)</p>	
<p>5</p> <p>XD COTTO @B0.029 DCC @B0.044 Q-CON @B0.46 SQ @B0.08 TCOAT @B0.90 TPS @B0.04 TPS 5 existing: 1STD @free</p>	<p>6</p> <p>PUBLIC HOLIDAY (Chakri Memorial Day)</p>	<p>7</p> <p>XD GPI @B0.05 SCGP @B0.45 SMPC @B0.43</p> <p>XW CGD 5 existing: 1CGD-W5 @free</p> <p>MPR Press Conference</p>	<p>8</p> <p>XD BPP @B0.35 STHAI @B0.098</p> <p>XE DCC-W1 1:1w @B1.15 (final, "SP")</p> <p>Conversion BLISS-W3 0.20:1w @B0.50 (final)</p>	<p>9</p>	
<p>12</p> <p>XD AIE @B0.05 BANPU @B0.15 PJW @B0.1250 S11 @B0.15 SA @B0.195 SA 15 existing: 1STD @free STA @B1.75 STGT @B2.00 YUASA @B0.441</p> <p>XW AIE 5 existing: 1w @free</p>	<p>13</p> <p>PUBLIC HOLIDAY (Substituion for Songkran Day)</p>	<p>14</p> <p>PUBLIC HOLIDAY (Substituion for Songkran Day)</p>	<p>15</p> <p>PUBLIC HOLIDAY (Substituion for Songkran Day)</p>	<p>16</p> <p>XD FTE @B0.04 GC @B0.40 KGI @B0.25</p>	
<p>19</p> <p>XD KTC @B0.88 SFLEX @B0.045 TMT @B0.50</p>	<p>20</p> <p>Last trading day PDI-W1</p> <p>XD AIT @B1.25 AUCT @B0.23 J @B0.03 JMART @B0.24 JMT @B0.41 KBANK @B2.50 PCSGH @B0.25 SAMCO @B0.03 SCB @B2.30 SCB-P @B2.30 TOG @B0.12</p>	<p>21</p> <p>XD BBL @B2.50 BGC @B0.12 CIMBT @B0.005 KTB @B0.2750 KTB-P @B0.2750 MBAX @B0.56 SO @B0.0222 SO 5 existing: 1STD @free TIPCO @B0.50</p> <p>XE PDI-W1 1:1w @B33.00 (final, "SP")</p>	<p>22</p> <p>XD AMATA @B0.20 HMPRO @B0.20 MICRO @B0.055 NER @B0.15 TPLAS @B0.10 YGG @B0.115</p>	<p>23</p> <p>Conversion SINGER-W1 1:1w @B7.00 (final)</p>	