

Top 20 NVDR Net Buying Value (B m)

Stock	Date					
	29-มี.ค.	26-มี.ค.	25-มี.ค.	24-มี.ค.	23-มี.ค.	22-มี.ค.
PTT	420.3	-198.1	79.5	157.8	-311.7	-144.9
BANPU	224.7	67.4	24.0	-75.9	-257.4	402.3
SCC	223.6	8.1	160.6	625.1	346.9	-111.8
BTS	144.7	22.7	-3.0	-52.1	-32.7	2.5
SCGP	137.4	145.3	66.1	175.5	-0.1	10.4
VGI	125.9	-5.0	6.1	7.3	-24.9	9.3
CPALL	109.4	372.0	132.1	64.9	96.0	50.6
PTTGC	101.7	64.3	80.1	-1.2	-71.7	97.1
TOP	87.6	42.6	-27.5	81.4	-79.3	30.9
BEM	83.6	36.1	-24.9	29.6	-129.2	-22.6
GLOBAL	72.8	-12.2	-45.9	-6.5	-29.4	48.4
THANI	70.9	8.2	-21.8	115.3	-0.5	-29.9
PLANB	69.5	34.6	-11.5	-37.0	-12.1	-6.5
AIE	66.1	9.5	-6.1	43.2	-60.9	-6.3
BBL	65.7	-131.6	-101.1	-79.3	-27.4	-165.7
VNT	61.7	13.0	82.3	43.9	-32.1	25.7
SAWAD	56.5	74.1	-610.2	-192.8	-255.1	-78.7
RATCH	55.4	1.4	51.0	9.8	-9.0	63.3
KCE	51.2	-102.4	23.1	-120.1	-65.8	-12.4
DOHOME	49.3	4.7	-18.4	-10.8	-18.6	-4.4

Top 20 NVDR Net Selling Value (B m)

Stock	Date					
	29-มี.ค.	26-มี.ค.	25-มี.ค.	24-มี.ค.	23-มี.ค.	22-มี.ค.
KTC	-139.3	148.0	-8.8	76.5	54.1	275.5
OR	-121.0	-14.1	287.5	-7.2	262.7	144.0
CBG	-112.6	-6.7	-180.7	21.7	23.3	-36.0
GPSC	-97.0	-126.7	166.9	-6.4	-80.9	68.4
SCB	-92.2	46.4	-46.0	-135.2	-64.7	324.9
RS	-79.7	58.6	23.2	-13.8	-11.9	-27.3
OSP	-76.0	-15.0	-51.4	-6.5	-13.3	-45.4
PSL	-71.8	-35.0	-51.7	-53.4	-62.2	-14.3
ACE	-70.9	39.3	13.5	-9.9	-3.6	0.2
PTG	-55.5	27.0	-15.5	-55.0	-75.8	-74.1
COM7	-54.6	-40.3	-88.0	-3.1	95.0	-62.0
TRUE	-51.8	-86.8	100.5	11.7	-33.8	4.3
PTTEP	-51.2	47.0	137.8	-423.1	-56.4	283.6
BGRIM	-50.9	3.7	121.2	110.4	-73.1	17.2
JMART	-46.1	-66.2	-119.2	-92.3	204.0	23.8
TTA	-45.5	24.5	65.4	118.1	-211.8	-60.1
EA	-40.8	-124.3	-62.8	93.5	17.3	77.4
HANA	-36.9	89.5	-48.6	-37.4	4.2	-76.7
TMB	-36.1	-156.9	39.4	-10.9	58.9	6.1
VL	-33.0	18.1	8.8	-69.9	39.5	-1.2

Top 20 NVDR Most Active by Value (B m)

Stock	Date: 29 Mar 2021				
	Total	Buy	Sell	Net	% *
PTT	1,019.5	719.9	299.6	420.3	25.2
CPALL	987.0	548.2	438.8	109.4	22.0
SCC	648.7	436.2	212.5	223.6	19.9
OR	547.8	213.4	334.4	-121.0	19.8
PTTGC	491.5	296.6	194.9	101.7	22.4
BANPU	484.8	354.7	130.0	224.7	9.5
MINT	468.0	244.4	223.6	20.7	31.8
KBANK	461.4	248.6	212.9	35.7	31.4
CBG	460.9	174.2	286.8	-112.6	24.8
ADVANC	434.2	222.4	211.8	10.6	24.7
AOT	420.5	214.7	205.8	9.0	24.8
PTTEP	404.8	176.8	228.0	-51.2	21.6
GPSC	398.5	150.7	247.8	-97.0	26.7
VGI	390.9	258.4	132.5	125.9	17.8
BTS	377.7	261.2	116.5	144.7	14.1
BBL	372.6	219.1	153.5	65.7	20.3
AEOANTS	363.2	186.0	177.2	8.8	14.3
STA	341.7	173.6	168.1	5.5	30.2
KCE	330.2	190.7	139.5	51.2	17.9
IVL	323.1	169.1	154.1	15.0	37.1

Top 20 NVDR Daily Outstanding

Stock	Thai NVDR's	Paid Up	
	Investment *	Capital Shares	% of Paid Up Capital **
TISCO-P	7,300	9,859	74.04
BBL	435,691,058	1,908,842,894	22.82
NINE	79,533,625	365,549,286	21.76
KBANK	504,775,381	2,369,327,593	21.30
LH	1,852,095,715	11,949,713,176	15.50
SIMAT-W4	6,661,056	43,689,582	15.25
TU	727,467,073	4,771,815,496	15.25
AP	453,179,040	3,145,899,495	14.41
THIP	11,473,150	80,000,000	14.34
INTUCH	436,090,316	3,206,509,426	13.60
STA	199,900,286	1,535,999,998	13.01
GBX	140,940,960	1,089,076,392	12.94
MINT-W7	29,178,627	226,238,788	12.90
III-W1	18,655,550	152,326,837	12.25
MCS	56,255,233	477,000,000	11.79
TISCO	90,342,188	800,645,624	11.28
SAWAD	152,735,483	1,373,152,393	11.12
SCC	131,887,867	1,200,000,000	10.99
MACO	594,392,673	5,411,980,914	10.98
AH	34,292,005	322,583,844	10.63

* % of Trading Volume in Underlying Securities

ที่มา : set.or.th

Note: Paid up capital shares of warrants are the number of issued warrants deduct from the total exercised warrants

* Thai NVDR's investment = จำนวนหุ้นที่ ThaiNVDR ถือครองโดยที่ยังไม่ได้รวมรายการที่รอการชำระราคาและส่งมอบหลักทรัพย์

** ตามเกณฑ์ของธนาคารแห่งประเทศไทย บริษัท ไทยเอ็นวีดีอาร์ สามารถถือครองหุ้นได้ไม่เกิน

- 25% ของทุนจดทะเบียนชำระแล้ว สำหรับ BAY CIMBT KKP KTB LHFH SCB TCAP TISCO TMB และ BFIT

35% ของทุนจดทะเบียนชำระแล้ว สำหรับ BBL และ KBANK.

ปริมาณหุ้นที่ขายชอร์ต (Short Sell)

30 มีนาคม 2564

ข้อมูลการขายชอร์ต ณ วันที่ 29 มีนาคม 2564

หลักทรัพย์	ปริมาณหุ้นที่ขายชอร์ต (หุ้น)	มูลค่าการขายชอร์ต (บาท)	% ปริมาณการซื้อขายชอร์ตเทียบกับปริมาณการซื้อขายแบบ Auto Matching
7UP	786,400	707,760.00	0.24%
AAV	432,300	1,271,844.00	0.36%
AAV-R	1,799,600	5,284,686.00	1.51%
ACE	11,984,300	50,075,168.00	2.46%
ACE-R	59,200	244,088.00	0.01%
ADVANC	110,000	15,117,200.00	2.36%
ADVANC-R	293,500	50,593,350.00	6.31%
AEONTS	20,000	4,440,000.00	0.35%
AEONTS-R	8,300	1,785,300.00	0.14%
AMATA	54,200	10,181,430.00	1.42%
AMATA-R	219,100	4,124,230.00	3.80%
AOT	426,800	29,187,675.00	3.44%
AOT-R	958,300	65,440,600.00	7.73%
AP	647,500	5,574,250.00	4.03%
AP-R	173,600	1,940,880.00	1.08%
AWC	840,300	4,415,660.00	0.84%
AWC-R	1,753,900	9,194,185.00	1.75%
BA-R	224,100	1,943,905.00	5.89%
BAFS-R	9,650	266,400.00	1.26%
BAM	232,000	5,048,610.00	1.13%
BAM-R	561,600	12,237,990.00	2.74%
BANPU	4,440,500	57,462,760.00	2.25%
BANPU-R	2,159,100	27,610,050.00	1.10%
BAY-R	12,000	444,900.00	0.50%
BBL	269,500	33,895,450.00	3.70%
BBL-R	108,200	13,622,000.00	1.48%
BCH	85,500	1,273,950.00	2.78%
BCH-R	453,600	6,746,950.00	9.66%
BCP	215,500	5,745,625.00	4.61%
BCP-R	154,900	4,111,500.00	3.32%
BCPG	326,500	4,570,810.00	3.71%
BCPG-R	45,700	678,240.00	0.52%
BDMS	992,600	21,290,900.00	4.38%
BDMS-R	228,200	4,912,990.00	1.01%
BEM	1,927,400	15,720,815.00	2.78%
BEM-R	458,800	4,003,575.00	0.66%
BGC	33,100	334,310.00	3.58%
BGRIM	317,000	14,648,750.00	3.00%
BGRIM-R	1,208,100	15,780,125.00	11.33%
BH	36,400	4,993,150.00	2.44%
BH-R	43,800	6,019,700.00	2.93%
BJC	328,200	12,224,900.00	2.30%
BJC-R	244,600	8,600,600.00	2.46%
BLA	19,200	486,025.00	0.67%
BLA-R	143,800	3,630,950.00	5.03%
BLAND	25,000	29,500.00	0.11%
BLAND-R	3,115,300	3,646,622.00	13.39%
BPP	346,900	6,996,750.00	2.91%
BPP-R	125,500	2,528,520.00	1.05%
BTS	3,508,200	33,746,410.00	2.53%
BTS-R	587,800	5,420,025.00	0.43%
CBG	390,100	51,917,900.00	5.58%
CBG-R	1,106,200	147,010,650.00	15.83%
CENDEL	435,300	15,873,375.00	6.83%
CENDEL-R	233,600	8,464,975.00	3.66%
CHG	493,600	1,432,212.00	1.60%
CHG-R	688,500	2,004,270.00	2.23%
CK	259,700	4,709,220.00	2.06%
CK-R	230,000	4,152,360.00	1.82%
CKP	253,100	1,278,155.00	1.83%
CKP-R	161,800	813,600.00	1.17%
COM7	312,400	18,737,100.00	6.74%
COM7-R	200,100	11,580,725.00	4.32%
CPALL	2,285,200	157,812,625.00	7.04%
CPALL-R	739,400	51,017,200.00	2.28%
CPF	130,900	3,828,825.00	0.82%
CPF-R	231,200	6,762,600.00	1.45%
CPN	191,100	10,876,875.00	2.33%
CPN-R	324,100	18,379,850.00	3.96%
CRC	158,600	5,948,250.00	3.00%
CRC-R	194,300	7,301,375.00	3.68%
DCC	342,800	4,893,284.00	0.34%
DCC-R	609,400	1,592,612.00	0.61%
DELTA	14,300	4,189,800.00	0.73%
DELTA-R	59,600	17,305,700.00	3.06%
DOHOME	457,700	11,530,020.00	1.77%
DOHOME-R	176,100	4,024,130.00	0.68%
DTAC	161,000	5,290,525.00	4.61%
DTAC-R	765,100	25,010,150.00	21.89%
EA	361,500	22,058,150.00	1.29%
EA-R	1,296,000	78,862,950.00	14.77%
EGCO	36,800	6,933,100.00	2.61%
EGCO-R	90,000	16,914,300.00	6.38%
EPG	496,300	4,926,245.00	4.49%
EPG-R	141,500	1,364,985.00	1.28%
ERW	1,184,800	5,737,900.00	2.75%
ESSO	273,200	2,345,750.00	1.60%
ESSO-R	374,800	2,721,860.00	2.47%
GFPT	226,600	2,721,860.00	2.47%
GFPT-R	20,500	246,000.00	2.23%
GLOBAL	296,900	6,269,630.00	3.60%
GLOBAL-R	487,200	10,242,160.00	5.91%
GPSC	335,100	25,523,225.00	3.41%
GPSC-R	934,100	71,232,925.00	9.51%
GULF	868,000	29,295,000.00	14.01%
GULF-R	904,900	30,519,025.00	15.89%
GUNKUL	2,662,500	10,095,956.00	2.58%
GUNKUL-R	4,964,200	18,810,782.00	4.81%
HANA	252,400	14,198,675.00	2.39%
HANA-R	969,900	54,567,525.00	9.18%
HMPRO	1,078,000	15,873,450.00	5.25%
HMPRO-R	433,700	6,398,760.00	2.11%
ICHI	134,200	1,926,700.00	1.04%
ICHI-R	3,400	48,650.00	0.03%
INTUCH	20,000	1,145,000.00	1.10%
INTUCH-R	80,100	4,586,800.00	4.42%
IRPC	7,805,500	29,660,900.00	5.84%
IRPC-R	1,968,300	7,479,392.00	1.47%
ITD	500,400	783,940.00	1.73%
IVL	486,200	22,055,675.00	5.07%
IVL-R	221,900	10,053,975.00	2.32%
JAS	1,279,900	3,814,102.00	3.67%
JAS-R	2,208,300	6,568,252.00	6.34%
JMART-R	122,100	5,182,600.00	1.62%
JMT	20,000	910,000.00	0.23%
JMT-R	513,100	23,553,025.00	5.97%
KBANK	322,000	47,166,000.00	6.43%
KBANK-R	433,800	63,504,300.00	8.66%
KCE	295,000	17,268,425.00	1.86%
KCE-R	1,211,200	70,337,175.00	7.65%
KKP	132,100	8,116,750.00	5.35%
KKP-R	83,800	5,143,150.00	3.39%
KSL	81,300	268,628.00	3.20%
KTB	414,500	5,015,450.00	1.99%
KTB-R	1,686,000	20,399,950.00	8.09%
KTC	165,000	12,844,525.00	2.71%
KTC-R	402,800	31,188,550.00	6.60%

หลักทรัพย์	ปริมาณหุ้นที่ขายชอร์ต (หุ้น)	มูลค่าการขายชอร์ต (บาท)	% ปริมาณการซื้อขายชอร์ตเทียบกับปริมาณการซื้อขายแบบ Auto Matching
LH	1,733,100	14,991,315.00	7.01%
LH-R	417,200	3,607,795.00	1.69%
LHFG-R	27,500	2,188,588.00	0.24%
LPN	84,500	433,190.00	1.98%
M	13,900	783,500.00	1.57%
MAJOR	142,300	3,215,960.00	1.13%
MAJOR-R	94,200	2,188,730.00	0.75%
MBK	54,000	788,090.00	1.61%
MBK-R	85,100	1,237,030.00	2.53%
MCC	14,800	204,310.00	0.58%
MEGA	159,000	5,519,475.00	3.14%
MEGA-R	59,000	2,045,175.00	1.17%
MINT	1,196,300	39,464,225.00	5.38%
MINT-R	1,314,100	43,279,875.00	5.91%
NTC	169,200	11,806,600.00	7.73%
MTC-R	73,500	5,113,175.00	1.35%
NOBLE	23,200	197,200.00	0.26%
NOBLE-R	43,600	372,780.00	0.49%
OR	3,285,700	106,945,675.00	7.73%
OR-R	2,503,300	81,778,300.00	5.89%
ORI	118,100	985,910.00	0.94%
ORI-R	72,300	607,885.00	0.58%
OSP	389,200	13,330,100.00	3.63%
OSP-R	450,600	15,374,675.00	4.20%
FLANB-R	220,600	1,632,430.00	0.78%
PLAT-R	5,200	16,670.00	0.27%
PRM	269,700	2,188,650.00	1.47%
PRM-R	509,000	4,068,195.00	2.72%
PSH	51,600	665,280.00	2.49%
PSH-R	119,600	1,536,630.00	5.78%
PTG	110,100	2,259,530.00	0.55%
PTG-R	401,000	8,235,470.00	3.02%
PTL	14,000	321,130.00	1.20%
PTL-R	23,300	533,950.00	2.00%
PTT	2,831,900	115,474,925.00	5.70%
PTT-R	74,800	3,040,125.00	0.15%
PTTPE	418,500	48,002,450.00	5.13%
PTTPE-R	149,800	17,218,900.00	1.84%
PTTGC	470,800	29,972,825.00	2.74%
PTTGC-R	175,800	11,827,300.00	1.09%
QH	1,298,100	3,193,326.00	4.66%
QH-R	1,075,800	2,646,468.00	3.86%
RATCH	106,100	5,500,525.00	2.06%
RATCH-R	271,700	14,068,075.00	5.29%
RBF-R	68,200	1,241,240.00	0.89%
RCL	108,000	2,754,000.00	0.60%
RS	190,500	4,981,400.00	1.63%
RS-R	94,400	2,476,525.00	0.81%
S	136,200	1,069,882.00	1.06%
S-R	754,600	1,694,024.00	5.88%
SAMART	200,000	1,499,370.00	0.49%
SAMART-R	32,500	239,600.00	1.58%
SAWAD	230,000	19,555,150.00	3.12%
SAWAD-R	599,800	50,859,850.00	8.15%
SCB	90,100	10,046,150.00	2.70%
SCB-R	334,700	37,289,800.00	10.03%
SCG	311,000	23,263,900.00	7.02%
SCC-R	166,900	66,595,100.00	4.09%
SCCC	300	314,450.00	1.71%
SCCC-R	1,900	49,650.00	0.27%
SCGP	322,700	15,266,700.00	2.06%
SCGP-R	28,300	1,344,250.00	0.18%
SF-R	33,800	218,585.00	0.39%
SGP	30,400	351,790.00	2.67%
SGP-R	59,000	678,500.00	5.09%
SHR	205,000	684,996.00	0.75%
SIRI	2,784,500	2,903,355.00	3.16%
SIRI-R	3,248,400	3,378,336.00	3.68%
SPA	3,300	28,745.00	0.04%
SPALI	230,000	5,080,660.00	2.61%
SPALI-R	87,200	1,914,400.00	0.99%
SPCG	21,000	411,600.00	2.20%
SPCC-R	2,600	50,950.00	0.27%
SPRC	4,105,800	38,290,550.00	17.48%
SPRC-R	489,400	4,536,730.00	2.03%
SSP	83,400	1,200,960.00	0.62%
STA	100,000	4,675,000.00	0.84%
STA-R	475,600	22,195,025.00	4.02%
STANLY-R	100	18,400.00	0.46%
STEC	812,500	12,816,820.00	4.79%
STEC-R	276,700	4,410,830.00	1.63%
STGT	187,300	423,300.00	2.72%
STGT-R	74,600	3,021,300.00	0.48%
STPI	16,300	67,672.00	0.19%
SUPER	20,781,800	21,197,436.00	8.17%
SUPER-R	82,700	84,354.00	0.03%
SYNEX	4,400	102,520.00	0.17%
TASCO	226,400	4,736,380.00	1.65%
TASCO-R	386,500	8,089,450.00	2.82%
TCA	129,100	22,884,860.00	1.62%
TCAP-R	202,300	7,579,700.00	1.68%
TFG-R	284,000	1,503,590.00	7.43%
THANI	1,901,300	8,585,154.00	2.62%
THANI-R	1,867,300	8,411,920.00	2.57%
TIP	11,000	305,250.00	1.59%
TISCO	127,300	12,326,800.00	3.93%
TISCO-R	71,800	6,964,600.00	2.22%
TKN-R	193,800	1,958,030.00	2.05%
TMB	14,380,200	17,543,844.00	5.43%
TOA	10,000	322,500.00	1.07%
TOP	228,500	14,030,725.00	3.47%
TOP-R	155,500	9,524,475.00	2.36%
TPPL	118,800	216,216.00	0.18%
TPPL-R	235,500	432,852.00	0.35%
TPIPP	492,600	2,167,790.00	1.23%
TPIPP-R	1,500	6,570.00	0.00%
TQM	6,400	777,950.00	1.28%
TQM-R	51,600	6,284,550.00	10.36%
TRUE	7,698,900	26,389,932.00	8.04%
TRUE-R	3,866,200	13,225,416.00	4.04%
TTA	648,100	8,494,920.00	1.28%
TTA-R	7,400		

รายงานการเปลี่ยนแปลงการถือหลักทรัพย์และสัญญาซื้อขายล่วงหน้าของผู้บริหาร (แบบ 59)

ประจำวันที่ 29 มีนาคม 2564

ชื่อบริษัท	วิธีการได้มา/จำหน่าย	ชื่อผู้บริหาร	ประเภทหลักทรัพย์	วันที่ได้มา/ จำหน่าย	จำนวน	ราคา
AIRA	ขาย	นาง จิราพร เขมณะสิริ	หุ้นสามัญ	26/03/2564	760,000	2.17
AIRA	ขาย	นาย นิพัทธ์ จิตประสงค์	หุ้นสามัญ	24/03/2564	150,000	1.97
AUCT	ขาย	นาย เกรียงศักดิ์ ธรรมรักษา	หุ้นสามัญ	24/03/2564	59,500	11.50
BOFFICE	ซื้อ	นางสาว สโรชา บุรี	หน่วยทรัสต์	26/03/2564	31,300	9.60
CCET	ขาย	นาย เว่ย จ้าว หวัง	หุ้นสามัญ	26/03/2564	77,100	2.44
CHAYO	ขาย	นาย สุขสันต์ ยะละสินธุ์	ใบสำคัญแสดงสิทธิที่จะซื้อหุ้น	26/03/2564	10,000,000	5.17
CHAYO	ขาย	นาย สุขสันต์ ยะละสินธุ์	ใบสำคัญแสดงสิทธิที่จะซื้อหุ้น	26/03/2564	10,000,000	5.17
CHAYO	ขาย	นาย สุขสันต์ ยะละสินธุ์	ใบสำคัญแสดงสิทธิที่จะซื้อหุ้น	26/03/2564	5,000,000	5.17
CHAYO	ขาย	นาย สุขสันต์ ยะละสินธุ์	ใบสำคัญแสดงสิทธิที่จะซื้อหุ้น	26/03/2564	5,000,000	5.17
CHAYO	ขาย	นาย สุขสันต์ ยะละสินธุ์	ใบสำคัญแสดงสิทธิที่จะซื้อหุ้น	26/03/2564	1,000,000	5.17
CHAYO	ขาย	นาย สุขสันต์ ยะละสินธุ์	ใบสำคัญแสดงสิทธิที่จะซื้อหุ้น	26/03/2564	4,000,000	5.17
CHAYO	ขาย	นาย สุขสันต์ ยะละสินธุ์	ใบสำคัญแสดงสิทธิที่จะซื้อหุ้น	26/03/2564	10,000,000	5.17
CPF	ซื้อ	นาย ประสิทธิ์ บุญดวงประเสริฐ	หุ้นสามัญ	26/03/2564	50,000	29.25
EKH	ขาย	นาย สุทธิพงษ์ ตั้งสัจจะพจน์	หุ้นสามัญ	26/03/2564	140,000	6.05
ERW	ขาย	นาย นวรัตน์ ธรรมสุวรรณ	หุ้นสามัญ	29/03/2564	200,000	4.76
HPT	ขาย	นาง วรรณ เขาวักัดดีโสภณ	ใบสำคัญแสดงสิทธิที่จะซื้อหุ้น	25/03/2564	10,000,000	0.25
HPT	ขาย	นาย นิรันดร์ เขาวักัดดีโสภณ	ใบสำคัญแสดงสิทธิที่จะซื้อหุ้น	26/03/2564	9,500,000	0.36
KOOL	ขาย	นางสาว พรพรรณ นิลประสิทธิ์	หุ้นสามัญ	26/03/2564	172,221	1.22
MC	ซื้อ	นางสาว กิตติมา วัชรโรภาส	หุ้นสามัญ	26/03/2564	12,000	11.20
META	ขาย	นาย ชนน รังดาล	หุ้นสามัญ	25/03/2564	8,500,000	0.52
MICRO	ซื้อ	นาย ธรรมศักดิ์ อัญญาวัฒน์	หุ้นสามัญ	26/03/2564	50,000	8.90
MICRO	ซื้อ	นาย ธรรมศักดิ์ อัญญาวัฒน์	หุ้นสามัญ	26/03/2564	50,000	8.90
MICRO	ซื้อ	นาย ธรรมศักดิ์ อัญญาวัฒน์	หุ้นสามัญ	26/03/2564	50,000	8.95
MICRO	ซื้อ	นาย ธรรมศักดิ์ อัญญาวัฒน์	หุ้นสามัญ	26/03/2564	50,000	8.95
MICRO	ซื้อ	นาย ธรรมศักดิ์ อัญญาวัฒน์	หุ้นสามัญ	26/03/2564	50,000	8.90
MICRO	ซื้อ	นาย ธรรมศักดิ์ อัญญาวัฒน์	หุ้นสามัญ	26/03/2564	50,000	8.85
MICRO	ซื้อ	นาย ธรรมศักดิ์ อัญญาวัฒน์	หุ้นสามัญ	26/03/2564	50,000	8.85
MTC	ซื้อ	นาย สุรพงษ์ เพ็ชรอำไพ	หุ้นสามัญ	26/03/2564	20,000	69.38
NER	ซื้อ	นาย ชูวิทย์ จึงชนสมบูรณ์	หุ้นสามัญ	26/03/2564	1,000,000	5.35
NER	ซื้อ	นาย ชูวิทย์ จึงชนสมบูรณ์	หุ้นสามัญ	26/03/2564	1,000,000	5.40
PACO	ขาย	ผู้ช่วยศาสตราจารย์ กอศักดิ์ อาชวากร	หุ้นสามัญ	25/03/2564	105,000	3.38
PACO	ขาย	ผู้ช่วยศาสตราจารย์ กอศักดิ์ อาชวากร	หุ้นสามัญ	25/03/2564	145,000	3.38
PRIME	ซื้อ	ศาสตราจารย์ กำพล ปัญญาโกเมศ	หุ้นสามัญ	26/03/2564	182,500	0.61
RICHY	โอน	ดอกเตอร์ อากาศ อรรถนบูรณ์วงศ์	หุ้นสามัญ	26/03/2564	19,600,000	1.00
RICHY	รับโอน	นางสาว พิษญา ต้นโสด	หุ้นสามัญ	26/03/2564	19,600,000	1.00
SABUY	ขาย	นาย สันติธร บุญเจือ	หุ้นสามัญ	25/03/2564	400,000	4.30
SABUY	ขาย	นาย สันติธร บุญเจือ	หุ้นสามัญ	26/03/2564	840,000	4.28
SMART	ขาย	นาย ประทีป ทัพกรสุขเกษม	หุ้นสามัญ	22/03/2564	90,000	1.37
SMART	ขาย	นาย ประทีป ทัพกรสุขเกษม	หุ้นสามัญ	22/03/2564	200,000	1.35
SMART	ขาย	นาย ประทีป ทัพกรสุขเกษม	หุ้นสามัญ	22/03/2564	200,000	1.36
SMART	ขาย	นาย ประทีป ทัพกรสุขเกษม	หุ้นสามัญ	24/03/2564	63,800	1.43
SMART	ขาย	นาย ประทีป ทัพกรสุขเกษม	หุ้นสามัญ	24/03/2564	36,200	1.43
SMART	ขาย	นาย ประทีป ทัพกรสุขเกษม	หุ้นสามัญ	24/03/2564	100,000	1.42
SMART	ขาย	นาย ประทีป ทัพกรสุขเกษม	หุ้นสามัญ	25/03/2564	100,000	1.44
SMART	ขาย	นาย ประทีป ทัพกรสุขเกษม	หุ้นสามัญ	25/03/2564	111,300	1.50
SMART	ขาย	นาย ประทีป ทัพกรสุขเกษม	หุ้นสามัญ	25/03/2564	100,000	1.45
SMART	ขาย	นาย ประทีป ทัพกรสุขเกษม	หุ้นสามัญ	25/03/2564	100,000	1.47
SMART	ขาย	นาย ประทีป ทัพกรสุขเกษม	หุ้นสามัญ	25/03/2564	100,000	1.46
SMART	ขาย	นาย ประทีป ทัพกรสุขเกษม	หุ้นสามัญ	25/03/2564	100,000	1.48
SQ	ขาย	นาย กัณฑ์พัฒน์ ศิริสรพร	หุ้นสามัญ	23/03/2564	50,000	2.16
STC	ซื้อ	นางสาว วิภรณ์ สัมปทาเสถียร	หุ้นสามัญ	25/03/2564	100,000	0.74
SWC	ขาย	นาย นรินทร์ ตรีสุโกศล	หุ้นบริษัทรัสต์	26/03/2564	60,500	5.94
TCOAT	ซื้อ	นาย เลิศชัย เจริญอารมณ์วัฒนา	หุ้นสามัญ	24/03/2564	2,000	26.75
TMILL	ซื้อ	นาย ประภาส ขุติมาวรินทร์	หุ้นสามัญ	26/03/2564	20,700	3.30
TSTE	ซื้อ	นาย ประภาส ขุติมาวรินทร์	หุ้นสามัญ	26/03/2564	32,300	6.69
VL	ขาย	นาย ทวีศิลป์ ชินะพัฒน์วงศ์	หุ้นสามัญ	26/03/2564	2,500,000	2.40
VL	ซื้อ	นาย เอกชัย อาษาพิพัฒน์	หุ้นสามัญ	26/03/2564	1,000	2.44

ที่มา : sec.or.th

รายงานการได้มา/จำหน่ายหลักทรัพย์ของกิจการ (แบบ 246-2)

ประจำวันที่ 29 มีนาคม 2564

หลักทรัพย์	ชื่อผู้ได้มา/จำหน่าย	วิธีรับ	ประเภท หลักทรัพย์ 1	% ก่อน	%	% หลัง	วันที่ได้มา/ จำหน่าย	% ก่อน	%	% หลัง	หมายเหตุ3
				ได้มา/ จำหน่าย	ได้มา/ จำหน่าย	ได้มา/ จำหน่าย		ได้มา/ จำหน่าย	ได้มา/ จำหน่าย	ได้มา/ จำหน่าย	
7UP	นาย สมยศ พุ่มพันธุ์ม่วง	ได้มา	หุ้น	9.9356	0.2023	10.1379	26/03/2564	9.9356	0.2023	10.1379	

1. หุ้น หมายถึง หุ้นสามัญหรือหุ้นบริษัทย่อย หรือใบแสดงสิทธิในผลประโยชน์ที่เกิดจากหลักทรัพย์อ้างอิงไทย (DR) หลักรัพย์แปลงสภาพ หมายถึง ใบสำคัญแสดงสิทธิที่จะซื้อหุ้นสามัญ หุ้นแปลงสภาพ หรือหลักทรัพย์อื่นที่อาจแปลงสภาพได้
2. กรณีที่มีการรายงานเป็นกลุ่ม ชื่อผู้ได้มา/จำหน่าย จะแสดงชื่อของบุคคลในกลุ่มที่มีการเปลี่ยนแปลง ส่วน %การได้มา/จำหน่าย และ %หลังการได้มา/จำหน่าย จะแสดงตัวเลขของทั้งกลุ่ม และบุคคลตามมาตรา 258 (นิยมตามบุคคลมาตรา 258)
3. ข้อมูลเบื้องต้น หมายถึง ข้อมูลยังไม่ครบถ้วน และ/หรือ อยู่ระหว่างการสอบถาม
ฉบับแก้ไข หมายถึง ผู้รายงานยื่นเอกสารชุดใหม่ เพื่อแก้ไขชุดเดิม
chain principle หมายถึง การได้มาหุ้นโดยทางอ้อม และเป็น การได้มาในจำนวนที่ทำให้ผู้ได้มาต้องทำคำเสนอซื้อหลักทรัพย์ทั้งหมดของกิจการ

ที่มา : sec.or.th

Turnover list & Trading Alert

30 มีนาคม 2564

หลักทรัพย์ที่เข้าข่ายมาตรการจำกัดการซื้อขาย

สิ้นสุด	หลักทรัพย์	ระดับ 1		ระดับ 2		ระดับ 3	
		วันเริ่มต้น	วันสิ้นสุด	วันเริ่มต้น	วันสิ้นสุด	วันเริ่มต้น	วันสิ้นสุด
26 มี.ค. 64	MICRO	29 มี.ค. 64	7 พ.ค. 64				
26 มี.ค. 64	SABUY	29 มี.ค. 64	16 เม.ย. 64				
26 มี.ค. 64	TTA	29 มี.ค. 64	7 พ.ค. 64				
26 มี.ค. 64	WORK	29 มี.ค. 64	7 พ.ค. 64				
26 มี.ค. 64	SICT	29 มี.ค. 64	16 เม.ย. 64				
26 มี.ค. 64	DELT19C2106A	29 มี.ค. 64	2 เม.ย. 64				
22 มี.ค. 64	JTS	23 มี.ค. 64	12 เม.ย. 64				
22 มี.ค. 64	PLANET	23 มี.ค. 64	12 เม.ย. 64				
19 มี.ค. 64	CHAYO	22 มี.ค. 64	30 เม.ย. 64				
19 มี.ค. 64	CHAYO-W1	22 มี.ค. 64	30 เม.ย. 64				
19 มี.ค. 64	DOD	22 มี.ค. 64	30 เม.ย. 64				
19 มี.ค. 64	DOD-W1	22 มี.ค. 64	30 เม.ย. 64				
19 มี.ค. 64	KWM	22 มี.ค. 64	30 เม.ย. 64				
19 มี.ค. 64	TAPAC	22 มี.ค. 64	9 เม.ย. 64				
19 มี.ค. 64	TAPAC-W4	22 มี.ค. 64	9 เม.ย. 64				
19 มี.ค. 64	NCAP	22 มี.ค. 64	9 เม.ย. 64				
19 มี.ค. 64	NRF	22 มี.ค. 64	9 เม.ย. 64				
18 มี.ค. 64	ZMICO					19 มี.ค. 64	8 เม.ย. 64
18 มี.ค. 64	ZMICO-W4					19 มี.ค. 64	8 เม.ย. 64
15 มี.ค. 64	BC	16 มี.ค. 64	5 เม.ย. 64				
15 มี.ค. 64	IMH	16 มี.ค. 64	5 เม.ย. 64				
12 มี.ค. 64	IRCP	15 มี.ค. 64	2 เม.ย. 64				
10 มี.ค. 64	J	11 มี.ค. 64	31 มี.ค. 64				
10 มี.ค. 64	J-W1	11 มี.ค. 64	31 มี.ค. 64				
5 มี.ค. 64	BEAUTY	8 มี.ค. 64	16 เม.ย. 64				
25 ก.พ. 64	APURE-W2	1 มี.ค. 64	9 เม.ย. 64				
25 ก.พ. 64	KISS	1 มี.ค. 64	9 เม.ย. 64				
25 ก.พ. 64	MINT-W6	1 มี.ค. 64	9 เม.ย. 64				
25 ก.พ. 64	PSL	1 มี.ค. 64	9 เม.ย. 64				
25 ก.พ. 64	TQR	1 มี.ค. 64	9 เม.ย. 64				
19 ก.พ. 64	SAK	22 ก.พ. 64	2 เม.ย. 64				

ระดับ 1) **Cash Balance** : ลูกค้าซื้อหลักทรัพย์ด้วยบัญชี **cash balance** เท่านั้น

ระดับ 2) ห้ามคำนวณวงเงินซื้อขาย และ **Cash Balance** : ห้ามใช้หลักทรัพย์ในการคำนวณเป็นวงเงินซื้อขายหลักทรัพย์

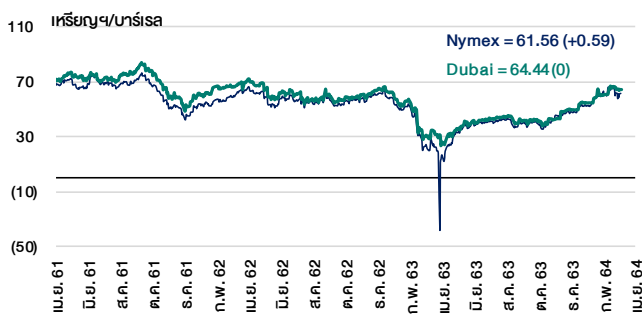
ระดับ 3) ห้าม **Net settlement**, ห้ามคำนวณวงเงินซื้อขาย และ **Cash Balance : Net settlement** คือห้ามหักกลบราคาซื้อกับราคาขายหลักทรัพย์เดียวกันในวันเดียวกัน

ที่มา : set.or.th

Cyclical Watch

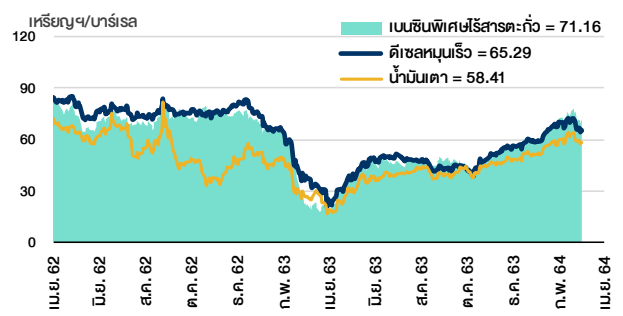
30 มีนาคม 2564

ราคาน้ำมันดิบ



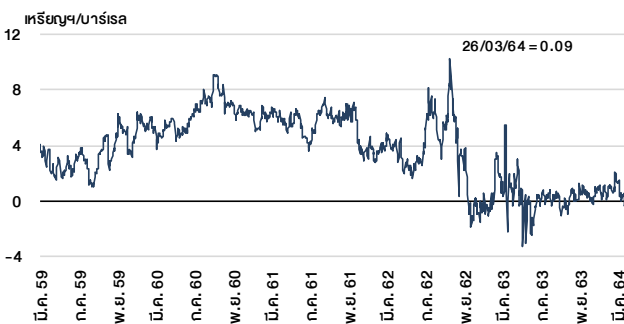
ที่มา : TQ professional

ราคาขายปลีกน้ำมันสำเร็จรูปตลาดสิงคโปร์



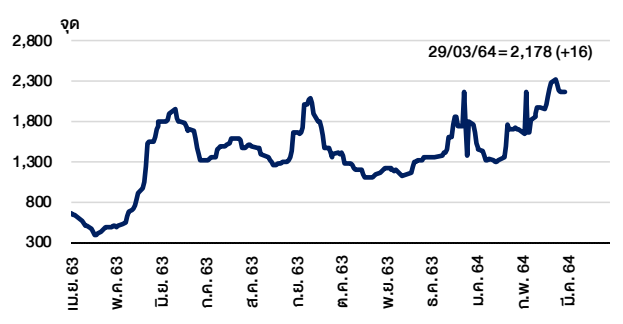
ที่มา : TOP

ค่าการกลั่นของสิงคโปร์



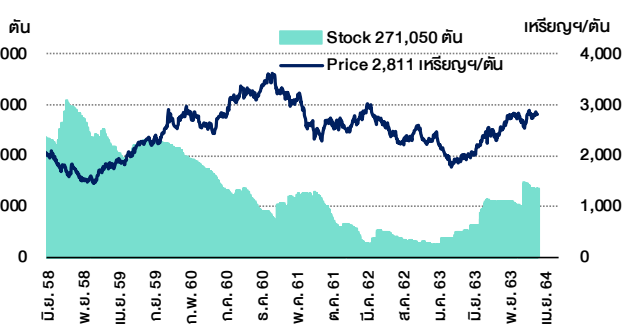
ที่มา : Bloomberg

ดัชนีค่าระวาง BDI



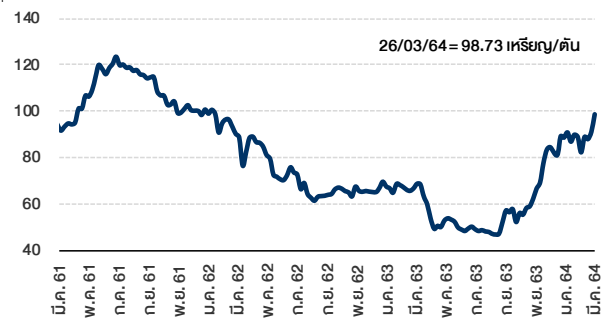
ที่มา : TQ professional

ราคาสิงคโปร์



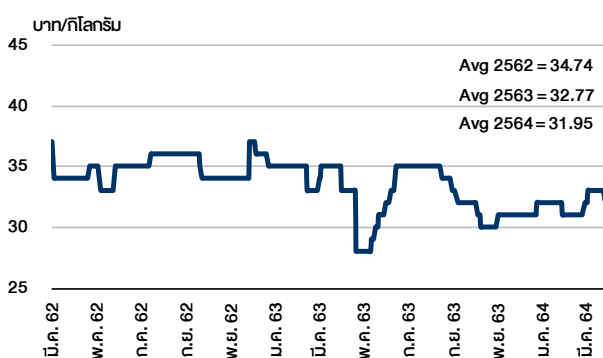
ที่มา : lme.co.uk

ราคากันหัน



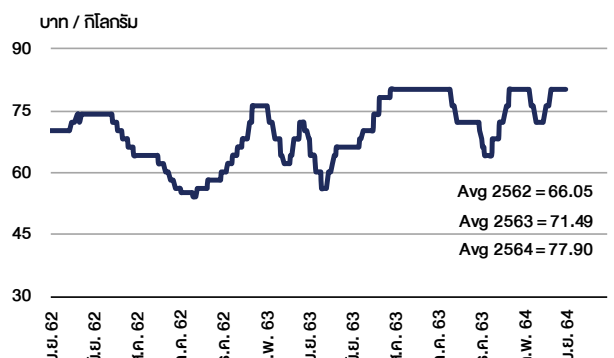
ที่มา : BANPU

ราคาไก่เป็น



ที่มา : สำนักงานเศรษฐกิจการเกษตร

ราคาหมู



ที่มา : สำนักงานเศรษฐกิจการเกษตร

Equity Calendar

Research Division

March 30, 2021

March 2021				
Monday	Tuesday	Wednesday	Thursday	Friday
29	30	31		
<p>Co's name & Symbol change</p> <p>Tesco Lotus Retail Growth Freehold (TLGF) > Lotus's Retail Growth Freehold & Leasehold (LPF)</p> <p>XD DCON @B0.008 UPF @B8.90</p>	<p>Last trading day</p> <p>SINGER-W1</p> <p>XD RAM @B0.90 SF @B0.20 SUC @B1.50</p>	<p>XD TAE @B0.025</p> <p>XE SINGER-W1 1:1w @B7.00 (final, "SP")</p> <p>Conversion</p> <p>ALL-W1 1.10:1w @B2.545 APURE-W2 1.03582:1w @B4.827 BLOCIN-W4 1:1w @B0.50 BROOK-W5 1.112:1w @B0.225 CHAYO 1.05:1w @B6.190 CSC-P 1:1 DIMET-W4 1:1w @B0.50 GLOCON-W4 1:1w @B0.50 ITEL-W1 1:1w @B5.00 ITEL-W2 1:1w @B3.00 J-W1 1:1w @B2.00 JCK-W6 1:1w @B2.00 JMART-W3 1:1w @B11.00 JMART-W4 1:1w @B15.00 JMT-W2 1.02031:1w @B18.62187 JMT-W3 1:1w @B42.00 MACO-W2 1:1w @B2.10 MILL-W4 1.14:1w @B1.93 PACE-W3 1:1w @B0.25 PERM-W1 1:1w @B1.80 SCB-P 1:1 SINGER-W1 1:1w @B7.00 SINGER-W2 1:1w @B14.00 TCC-W3 1.23886:1w @B0.807 TCC-W4 1.10801:1w @B0.903 TFI-W1 1:1w @B0.15 TGPRO-W3 1:1w @B0.50 TRITN-W3 1.00027:1w @B0.24993 U-W4 0.012:1w @B5.067 UREKA-W2 1:1w @B1.00 VGI-W2 1:1w @B10.00 ZMICO-W4 2:1w @B2.70</p> <p>BOT : Feb-21 Trade</p>		

April 2021				
Monday	Tuesday	Wednesday	Thursday	Friday
			1	2
		<p>Par decrease</p> <p>BRRGIF B8.73 par (from B8.84) CGD B0.61 par (from B1)</p> <p>XD TNITY @B0.50 MOC : Mar-21 CFI</p>	<p>Conversion</p> <p>TVD-W2 1.006:1w @B0.994 (final)</p>	
5	6	7	8	9
<p>XD COTTO @B0.029 DCC @B0.044 Q-CON @B0.46 SQ @B0.08 TCOAT @B0.90 TPS @B0.04 TPS 5 existing: 1STD @free</p>	<p>PUBLIC HOLIDAY (Chakri Memorial Day)</p>	<p>XD GPI @B0.05 SCGP @B0.45 SMPC @B0.43</p> <p>XD ATP30 @B0.03 CHEWA @B0.0209 SCC @B8.50</p> <p>XW CGD 5 existing: 1CGD-W5 @free</p> <p>MPR Press Conference</p>	<p>XD BPP @B0.35 STHAI @B0.098</p> <p>XE DCC-W1 1:1w @B1.15 (final, "SP")</p> <p>Conversion BLISS-W3 0.20:1w @B0.50 (final)</p>	
12	13	14	15	16
<p>XD AIE @B0.05 BANPU @B0.15 PJW @B0.1250 S11 @B0.15 SA @B0.195 SA 15 existing: 1STD @free STA @B1.75 STGT @B2.00 YUASA @B0.441</p> <p>XW AIE 5 existing: 1w @free</p>	<p>PUBLIC HOLIDAY (Substitution for Songkran Day)</p>	<p>PUBLIC HOLIDAY (Substitution for Songkran Day)</p>	<p>PUBLIC HOLIDAY (Substitution for Songkran Day)</p>	<p>XD FTE @B0.04 GC @B0.40 KGI @B0.25</p> <p>Conversion MBK-W1 1.0329:1w @B2.9045</p>
19	20	21	22	23
<p>XD KTC @B0.88 SFLEX @B0.045 TMT @B0.50</p>	<p>Last trading day</p> <p>PDI-W1</p> <p>XD AIT @B1.25 AUCT @B0.23 J @B0.03 JMART @B0.24 JMT @B0.41 KBANK @B2.50 PCSGH @B0.25 SAMCO @B0.03 SCB @B2.30 SCB-P @B2.30 TOG @B0.12</p>	<p>Last trading day</p> <p>SAMART-W2</p> <p>XD BBL @B2.50 BGC @B0.12 CIMBT @B0.005 KTB @B0.2750 KTB-P @B0.4295 MBAX @B0.56 SO @B0.0222 SO 5 existing: 1STD @free TIPCO @B0.50</p> <p>XE PDI-W1 1:1w @B33.00 (final, "SP")</p>	<p>XD AMATA @B0.20 HMPRO @B0.20 MICRO @B0.055 NER @B0.15 TPLAS @B0.10 YGG @B0.115</p> <p>XE SAMART-W2 1.014:1w @B14.80 (final, "SP")</p>	<p>Conversion</p> <p>SINGER-W1 1:1w @B7.00 (final)</p>