

Top 20 NVDR Net Buying Value (B m)

Stock	Date					
	1-เม.ย.	30-มี.ค.	29-มี.ค.	26-มี.ค.	25-มี.ค.	24-มี.ค.
PTT	887.1	45.5	420.3	-198.1	79.5	157.8
PTTGC	256.7	-56.6	101.7	64.3	80.1	-1.2
CBG	249.6	140.5	-112.6	-6.7	-180.7	21.7
OR	245.7	128.1	-121.0	-14.1	287.5	-7.2
EA	164.4	-68.8	-40.8	-124.3	-62.8	93.5
SCC	161.7	125.4	223.6	8.1	160.6	625.1
MTC	109.7	167.3	29.3	-52.1	-57.0	0.4
BDMS	99.6	5.5	13.1	-8.6	92.2	-41.4
KTC	86.1	18.3	-139.3	148.0	-8.8	76.5
TU	81.9	23.0	-8.6	-30.6	-43.3	125.5
BGRIM	78.8	12.3	-50.9	3.7	121.2	110.4
BJC	71.8	93.2	7.0	30.7	-13.8	12.4
LH	56.2	76.2	29.8	-52.9	35.0	53.9
GUNKUL	54.9	7.1	43.9	35.3	-5.7	76.5
GULF	53.3	173.8	-7.8	-67.4	-36.4	-38.7
BANPU	49.0	51.2	224.7	67.4	24.0	-75.9
WHA	43.1	61.2	19.0	96.0	44.7	23.8
STEC	41.3	-24.9	29.4	3.5	-45.1	-20.3
SPRC	39.2	-0.7	26.7	20.9	-10.3	-149.1
EPG	38.3	77.6	1.7	-23.9	-100.1	22.6

Top 20 NVDR Net Selling Value (B m)

Stock	Date					
	1-เม.ย.	30-มี.ค.	29-มี.ค.	26-มี.ค.	25-มี.ค.	24-มี.ค.
AOT	-151.1	118.2	9.0	-117.9	20.9	-80.4
KBANK	-135.8	161.2	35.7	-177.0	112.6	-340.1
SCB	-134.3	39.7	-92.2	46.4	-46.0	-135.2
COM7	-132.7	388.0	-54.6	-40.3	-88.0	-3.1
CPN	-123.0	118.0	26.1	-34.3	-7.6	-18.7
DELTA	-121.6	181.6	33.5	-1.4	-255.0	103.7
THANI	-120.3	-23.1	70.9	8.2	-21.8	115.3
CPF	-92.8	141.8	-26.1	-16.0	197.4	125.5
PTG	-81.4	-23.2	-55.5	27.0	-15.5	-55.0
TMB	-62.8	-39.1	-36.1	-156.9	39.4	-10.9
TCAP	-53.5	-94.4	-19.1	-9.3	50.8	5.8
BTS	-53.5	-24.2	144.7	22.7	-3.0	-52.1
JMART	-50.6	-33.5	-46.1	-66.2	-119.2	-92.3
HMPRO	-49.9	81.7	-5.3	4.9	-3.8	14.8
PTTEP	-41.9	215.1	-51.2	47.0	137.8	-423.1
BBL	-39.7	151.5	65.7	-131.6	-101.1	-79.3
BEM	-34.5	5.2	83.6	36.1	-24.9	29.6
AMANAHAH	-29.1	14.5	16.4	26.2	12.0	3.4
TISCO	-28.9	64.4	14.9	-6.1	-6.6	-50.7
RCL	-24.3	-48.5	23.1	-10.5	-18.2	65.1

Top 20 NVDR Most Active by Value (B m)

Stock	Date: 31 Mar 2021				
	Total	Buy	Sell	Net	% *
PTT	2,278.0	1,582.6	695.5	887.1	48.8
KBANK	1,423.9	644.1	779.8	-135.8	43.6
CPALL	996.6	495.4	501.1	-5.7	25.0
KTC	960.4	523.2	437.2	86.1	38.9
EA	895.4	529.9	365.5	164.4	19.5
SCC	873.9	517.8	356.1	161.7	47.7
CBG	822.0	535.8	286.2	249.6	28.2
PTTGC	750.9	503.8	247.1	256.7	30.7
COM7	682.5	274.9	407.6	-132.7	30.8
OR	672.2	458.9	213.2	245.7	19.8
AOT	650.7	249.8	400.9	-151.1	32.5
SCB	633.0	249.3	383.7	-134.3	37.2
OSP	591.8	311.4	280.4	31.0	14.5
GPSC	535.0	261.6	273.4	-11.8	18.3
ADVANC	504.1	246.9	257.2	-10.3	20.3
STGT	494.9	252.3	242.6	9.7	11.5
INTUCH	450.3	236.9	213.4	23.6	38.3
BDMS	404.2	251.9	152.3	99.6	30.0
BBL	403.0	181.6	221.3	-39.7	26.7
DELTA	375.5	126.9	248.5	-121.6	22.8

Top 20 NVDR Daily Outstanding

Stock	Thai NVDR's		Paid Up % of Paid Up	
	Investment *	Capital Shares	Capital **	
TISCO-P	7,300	9,859	74.04	
BBL	435,065,560	1,908,842,894	22.79	
NINE	79,515,925	365,549,286	21.75	
KBANK	503,785,486	2,369,327,593	21.26	
LH	1,849,389,306	11,949,713,176	15.48	
SIMAT-W4	6,661,056	43,689,582	15.25	
TU	724,773,151	4,771,815,496	15.19	
AP	461,640,130	3,145,899,495	14.67	
THIP	11,472,850	80,000,000	14.34	
INTUCH	434,576,614	3,206,509,426	13.55	
MINT-W7	29,320,557	226,238,788	12.96	
GBX	140,661,460	1,089,076,392	12.92	
STA	194,209,710	1,535,999,998	12.64	
III-W1	18,755,550	152,326,837	12.31	
MCS	55,973,333	477,000,000	11.73	
AH	36,442,805	322,583,844	11.30	
TISCO	90,425,840	800,645,624	11.29	
SAWAD	154,264,577	1,373,152,393	11.23	
SCC	132,219,771	1,200,000,000	11.02	
MACO	594,835,773	5,411,980,914	10.99	

* % of Trading Volume in Underlying Securities

ที่มา : set.or.th

Note: Paid up capital shares of warrants are the number of issued warrants deduct from the total exercised warrants

* Thai NVDR's investment = จำนวนหุ้นที่ ThaiNVDR ถือครองโดยที่ยังไม่ได้รับรายการที่รอการชำระราคาและส่งมอบหลักทรัพย์

** ตามเกณฑ์ของธนาคารแห่งประเทศไทย บริษัท ไทยเอ็นวีดีอาร์ สามารถถือครองหุ้นได้ไม่เกิน

• 25% ของทุนจดทะเบียนชำระแล้ว สำหรับ BAY CIMBT KKP KTB LHFG SCB TCAP TISCO TMB และ BFIT

35% ของทุนจดทะเบียนชำระแล้ว สำหรับ BBL และ KBANK.

Turnover list & Trading Alert

1 เมษายน 2564

หลักทรัพย์ที่เข้าข่ายมาตรการจำกัดการซื้อขาย

สิ้นสุด	หลักทรัพย์	ระดับ 1		ระดับ 2		ระดับ 3	
		วันเริ่มต้น	วันสิ้นสุด	วันเริ่มต้น	วันสิ้นสุด	วันเริ่มต้น	วันสิ้นสุด
26 มี.ค. 64	MICRO	29 มี.ค. 64	7 พ.ค. 64				
26 มี.ค. 64	SABUY	29 มี.ค. 64	16 เม.ย. 64				
26 มี.ค. 64	TTA	29 มี.ค. 64	7 พ.ค. 64				
26 มี.ค. 64	WORK	29 มี.ค. 64	7 พ.ค. 64				
26 มี.ค. 64	SICT	29 มี.ค. 64	16 เม.ย. 64				
26 มี.ค. 64	DELT19C2106A	29 มี.ค. 64	2 เม.ย. 64				
22 มี.ค. 64	JTS	23 มี.ค. 64	12 เม.ย. 64				
22 มี.ค. 64	PLANET	23 มี.ค. 64	12 เม.ย. 64				
19 มี.ค. 64	CHAYO	22 มี.ค. 64	30 เม.ย. 64				
19 มี.ค. 64	CHAYO-W1	22 มี.ค. 64	30 เม.ย. 64				
19 มี.ค. 64	DOD	22 มี.ค. 64	30 เม.ย. 64				
19 มี.ค. 64	DOD-W1	22 มี.ค. 64	30 เม.ย. 64				
19 มี.ค. 64	KWM	22 มี.ค. 64	30 เม.ย. 64				
19 มี.ค. 64	TAPAC	22 มี.ค. 64	9 เม.ย. 64				
19 มี.ค. 64	TAPAC-W4	22 มี.ค. 64	9 เม.ย. 64				
19 มี.ค. 64	NCAP	22 มี.ค. 64	9 เม.ย. 64				
19 มี.ค. 64	NRF	22 มี.ค. 64	9 เม.ย. 64				
18 มี.ค. 64	ZMICO					19 มี.ค. 64	8 เม.ย. 64
18 มี.ค. 64	ZMICO-W4					19 มี.ค. 64	8 เม.ย. 64
15 มี.ค. 64	BC	16 มี.ค. 64	5 เม.ย. 64				
15 มี.ค. 64	IMH	16 มี.ค. 64	5 เม.ย. 64				
12 มี.ค. 64	IRCP	15 มี.ค. 64	2 เม.ย. 64				
5 มี.ค. 64	BEAUTY	8 มี.ค. 64	16 เม.ย. 64				
25 ก.พ. 64	APURE-W2	1 มี.ค. 64	9 เม.ย. 64				
25 ก.พ. 64	KISS	1 มี.ค. 64	9 เม.ย. 64				
25 ก.พ. 64	MINT-W6	1 มี.ค. 64	9 เม.ย. 64				
25 ก.พ. 64	PSL	1 มี.ค. 64	9 เม.ย. 64				
25 ก.พ. 64	TQR	1 มี.ค. 64	9 เม.ย. 64				
19 ก.พ. 64	SAK	22 ก.พ. 64	2 เม.ย. 64				

ระดับ 1) **Cash Balance** : ลูกค้าซื้อหลักทรัพย์ด้วยบัญชี **cash balance** เท่านั้น

ระดับ 2) ห้ามคำนวณวงเงินซื้อขาย และ **Cash Balance** : ห้ามใช้หลักทรัพย์ในการคำนวณเป็นวงเงินซื้อขายหลักทรัพย์

ระดับ 3) ห้าม **Net settlement**, ห้ามคำนวณวงเงินซื้อขาย และ **Cash Balance : Net settlement** คือห้ามหักกลบราคาซื้อกับราคาขายหลักทรัพย์เดียวกันในวันเดียวกัน

ที่มา : set.or.th

รายงานการเปลี่ยนแปลงการถือหลักทรัพย์และสัญญาซื้อขายล่วงหน้าของผู้บริหาร (แบบ 59)

ประจำวันที่ 31 มีนาคม 2564

ชื่อบริษัท	วิธีการได้มา/จำหน่าย	ชื่อผู้บริหาร	ประเภทหลักทรัพย์	วันที่ได้มา/จำหน่าย	จำนวน	ราคา
CCET	ซื้อ	นาย ชีอ หยง เสิน	หุ้นสามัญ	30/03/2564	1,000,000	2.44
CSR	ซื้อ	นาย สุขุมมา ชยานนท์	หุ้นสามัญ	31/03/2564	7,500	62.80
DHOUSE	ซื้อ	นาย ธนินท์ เจียเจริญ	หุ้นสามัญ	19/03/2564	124,100	0.99
ERW	ขาย	นาย อภิชาต มาไพศาลสิน	หุ้นสามัญ	29/03/2564	145,000	4.80
ETE	ขาย	นางสาว ชุติกา สุทธิกาญจน์นงกุล	หุ้นสามัญ	29/03/2564	50,000	1.51
ETE	ขาย	นางสาว ชุติกา สุทธิกาญจน์นงกุล	หุ้นสามัญ	29/03/2564	50,000	1.50
ETE	ขาย	นางสาว ชุติกา สุทธิกาญจน์นงกุล	หุ้นสามัญ	29/03/2564	50,000	1.49
ETE	ขาย	นางสาว ชุติกา สุทธิกาญจน์นงกุล	หุ้นสามัญ	29/03/2564	43,300	1.49
ETE	ขาย	นางสาว ชุติกา สุทธิกาญจน์นงกุล	หุ้นสามัญ	29/03/2564	50,000	1.50
FNS	ซื้อ	นาย วรสิทธิ์ โภคาชัยพัฒน์	หุ้นสามัญ	30/03/2564	9,000,000	4.10
HPT	ขาย	นางสาว นิจวรรณ เขาวงกตโสภณ	ใบสำคัญแสดงสิทธิที่จะซื้อหุ้น	26/03/2564	4,267,000	0.38
IP	ขาย	นาย ดฤตวรธร ธนินธิพันธ์	หุ้นสามัญ	30/03/2564	4,800,000	20.80
ITD	ซื้อ	นาย สุเมธ สุรบถโสภณ	หุ้นสามัญ	26/03/2564	200,000	1.57
KUN	ขาย	นางสาว วันใหม่ พุ่มถาวร	หุ้นสามัญ	2/03/2564	281,400	2.20
KUN	ขาย	นางสาว วันใหม่ พุ่มถาวร	หุ้นสามัญ	2/03/2564	83,800	2.22
KUN	ขาย	นางสาว วันใหม่ พุ่มถาวร	หุ้นสามัญ	3/03/2564	26,800	2.26
KUN	ขาย	นางสาว วันใหม่ พุ่มถาวร	หุ้นสามัญ	3/03/2564	78,000	2.34
KUN	ขาย	นางสาว วันใหม่ พุ่มถาวร	หุ้นสามัญ	29/03/2564	50,000	2.22
LIT	ขาย	นางสาว ปิยนันท์ มงคล	หุ้นสามัญ	29/03/2564	24,000	4.52
MICRO	ซื้อ	นาย ธรรมศักดิ์ อัยญาวีวัฒน์	หุ้นสามัญ	29/03/2564	50,000	8.60
MICRO	ซื้อ	นาย ธรรมศักดิ์ อัยญาวีวัฒน์	หุ้นสามัญ	29/03/2564	50,000	8.65
MICRO	ซื้อ	นาย ธรรมศักดิ์ อัยญาวีวัฒน์	หุ้นสามัญ	29/03/2564	50,000	8.60
MICRO	ซื้อ	นาย ธรรมศักดิ์ อัยญาวีวัฒน์	หุ้นสามัญ	29/03/2564	50,000	8.60
MICRO	ซื้อ	นาย ธรรมศักดิ์ อัยญาวีวัฒน์	หุ้นสามัญ	29/03/2564	50,000	8.60
MJD	ซื้อ	นาง ประทีน พูลวรลักษณ์	หุ้นสามัญ	30/03/2564	30,000,000	1.67
RICHY	ขาย	ด็อกเตอร์ อาภา อรรถนรินทร์วงศ์	หุ้นสามัญ	30/03/2564	13,300,000	1.01
RICHY	ซื้อ	นางสาว พิษญา ดันโส	หุ้นสามัญ	30/03/2564	13,300,000	1.01
RT	ซื้อ	นาง เมชญา แก้วดวงดี	หุ้นสามัญ	29/03/2564	60,000	2.45
RT	ขาย	นาง เมชญา แก้วดวงดี	หุ้นสามัญ	30/03/2564	80,000	2.62
RT	ซื้อ	นาง เมชญา แก้วดวงดี	หุ้นสามัญ	30/03/2564	20,000	2.56
SABUY	ขาย	นาย ศรัณย์ สุภคศรีรัมย์	หุ้นสามัญ	26/03/2564	300,000	4.24
SALEE	ขาย	นาย เลอพงศ์ วงศ์ทวีพัฒน์	หุ้นสามัญ	30/03/2564	50,000	1.20
SFLEX	ซื้อ	พลเอก มนต์รี สิงขทรัพย์	หุ้นสามัญ	30/03/2564	50,000	5.67
SSP	ขาย	นาย ธนวรรณ ไกรพิสิทธิ์กุล	หุ้นสามัญ	29/03/2564	13,800,000	14.00
STI	ขาย	นาย กิตติศักดิ์ สุภาควิวัฒน์	หุ้นสามัญ	29/03/2564	20,000	9.40
STI	ซื้อ	นาย ธนา รัตนนาคนินทร์	หุ้นสามัญ	29/03/2564	10,000	9.05
TFG	ซื้อ	นาย วินัย เดียวสมบุรณ์กิจ	หุ้นสามัญ	23/03/2564	2,000,000	5.48
TFG	ซื้อ	นาย วินัย เดียวสมบุรณ์กิจ	หุ้นสามัญ	24/03/2564	1,330,000	5.30
TM	ขาย	นาง สุนทรี จรรโลงบุตร	หุ้นสามัญ	30/03/2564	31,000	2.92
TMILL	ซื้อ	นาย ประภาส ชุตินวาร์พันธ์	หุ้นสามัญ	30/03/2564	100,000	3.36
TSTE	ซื้อ	นาย ประภาส ชุตินวาร์พันธ์	หุ้นสามัญ	30/03/2564	34,500	6.95
UTP	ซื้อ	นาย มงคล มังกรกนก	หุ้นสามัญ	5/03/2564	10,000	17.40
VL	ขาย	นาย เอกชัย อาษาพิพัฒน์	หุ้นสามัญ	30/03/2564	3,000	2.66
WAVE	ขาย	นางสาว แคทลีน มาลิแนนท์	ใบสำคัญแสดงสิทธิที่จะซื้อหุ้น	30/03/2564	200,000	0.38

ที่มา : sec.or.th

รายงานการได้มา/จำหน่ายหลักทรัพย์ของกิจการ (แบบ 246-2)

ประจำวันที่ 31 มีนาคม 2564

หลักทรัพย์	ชื่อผู้ได้มา/จำหน่าย	วิธีการ	ประเภทหลักทรัพย์ 1	% ก่อน	%	% หลัง	วันที่ได้มา/จำหน่าย	% ก่อน	%	% หลัง	หมายเหตุ 3
				ได้มา/จำหน่าย	ได้มา/จำหน่าย	ได้มา/จำหน่าย		ได้มา/จำหน่าย	ได้มา/จำหน่าย	ได้มา/จำหน่าย	
MJD	นาง ประทีน พูลวรลักษณ์	ได้มา	หุ้น	14.5279	3.4867	18.0146	30/03/2564	14.5279	3.4867	18.0146	
MJD	นาย สุริยน พูลวรลักษณ์	จำหน่าย	หุ้น	12.8281	3.4867	9.3414	30/03/2564	15.8499	3.4867	12.3632	
OCEAN	นาย จิรัฐ ไตรตระกูลชัย	จำหน่าย	หุ้น	15.7841	1.6577	14.1263	30/03/2564	15.7841	1.6577	14.1263	
OSP	ORIZON LIMITED	จำหน่าย	หุ้น	17.3823	8.6911	8.6911	30/03/2564	27.7551	12.6960	15.0590	
OSP	นาย เพชร ใสสุภาเคราะห์	จำหน่าย	หุ้น	4.0049	4.0049	0.0000	30/03/2564	27.7551	12.6960	15.0590	

1. หุ้น หมายถึง หุ้นสามัญหรือหุ้นบุริมสิทธิ หรือใบแสดงสิทธิในผลประโยชน์ที่เกิดจากหลักทรัพย์อ้างอิงไทย (DR) หลักทรัพย์แปลงสภาพ หมายถึง ใบสำคัญแสดงสิทธิที่จะซื้อหุ้นสามัญ หุ้นแปลงสภาพ หรือหลักทรัพย์อื่นที่อาจแปลงสภาพได้
 2. กรณีที่มีการรายงานเป็นกลุ่ม ชื่อผู้ได้มา/จำหน่าย จะแสดงข้อมูลของบุคคลในกลุ่มที่มีการเปลี่ยนแปลง ส่วน %การได้มา/จำหน่าย และ %หลังการได้มา/จำหน่าย จะแสดงตัวเลขของทั้งกลุ่ม และบุคคลตามมาตรา 258 (นิยามตามบุคคลมาตรา 258)
 3. ข้อมูลเบื้องต้น หมายถึง ข้อมูลยังไม่ครบถ้วน และ/หรือ อยู่ระหว่างการสอบถามฉบับแก้ไข หมายถึง ผู้รายงานยื่นเอกสารชุดใหม่ เพื่อแก้ไขชุดเดิม
- chain principle หมายถึง การได้มาหุ้นโดยทางอ้อม และเป็นการได้มาในจำนวนที่ทำให้ผู้ได้มาต้องทำคำเสนอซื้อหลักทรัพย์ทั้งหมดของกิจการ

ที่มา : sec.or.th

ปริมาณหุ้นที่ขายชอร์ต (Short Sell)

1 เมษายน 2564

ข้อมูลการขายชอร์ต ณ วันที่ 1 เมษายน 2564

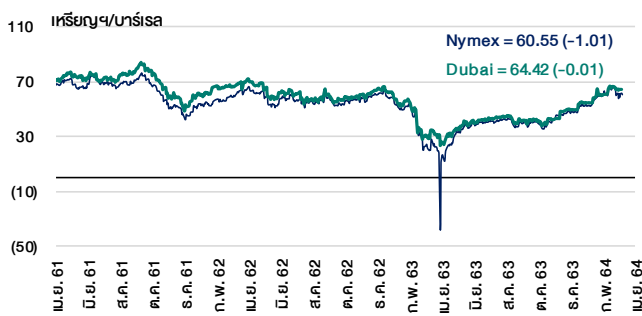
หลักทรัพย์	ปริมาณหุ้นที่ขายชอร์ต		มูลค่าการขายชอร์ต		% ปริมาณการขายชอร์ตเทียบกับปริมาณการซื้อขายแบบ Auto Matching	หลักทรัพย์	ปริมาณหุ้นที่ขายชอร์ต		มูลค่าการขายชอร์ต		% ปริมาณการขายชอร์ตเทียบกับปริมาณการซื้อขายแบบ Auto Matching
	(หุ้น)	(บาท)	(บาท)	(บาท)			(หุ้น)	(บาท)	(บาท)	(บาท)	
7UP	786,400	716,967.00	0.10%	KTC-R	405,600	32,385,275.00	2.62%				
AAV	560,600	1,588,544.00	2.50%	LH	815,900	7,025,500.00	2.50%				
AAV-R	560,600	1,588,544.00	0.00%	LH-R	188,900	1,616,135.00	0.58%				
ADVANC	177,900	30,864,000.00	2.49%	LHFG-R	1,600	1,968.00	0.08%				
ADVANC-R	455,000	78,925,200.00	6.38%	LPN	77,200	393,720.00	1.39%				
AEONTS-R	62,100	13,293,600.00	4.28%	M	21,200	1,194,600.00	0.83%				
AMATA	421,000	7,999,020.00	2.15%	M-R	75,600	4,257,075.00	2.94%				
AMATA-R	463,100	8,820,780.00	2.37%	MAJOR	152,300	3,431,290.00	2.20%				
AOT	391,600	27,028,150.00	2.70%	MAJOR-R	126,200	2,825,910.00	1.83%				
AOT-R	765,800	52,875,200.00	5.28%	MBK	81,400	1,245,420.00	0.75%				
AP	716,400	5,881,750.00	3.88%	MBK-R	189,200	2,895,560.00	1.74%				
AP-R	694,100	5,674,730.00	4.38%	MCS	73,700	1,043,250.00	2.46%				
AWC	47,800	246,155.00	0.27%	MEGA	105,300	3,589,375.00	1.37%				
AWC-R	395,600	2,018,840.00	2.27%	MEGA-R	42,000	1,435,650.00	0.55%				
BA-R	201,300	1,726,765.00	7.04%	MINT	443,700	14,327,600.00	4.49%				
BAFS-R	6,400	174,400.00	1.38%	MINT-R	418,000	13,480,500.00	4.23%				
BAM	1,157,800	24,993,920.00	5.14%	NTC	270,100	19,022,925.00	4.26%				
BAM-R	188,800	4,084,870.00	0.84%	NTC-R	607,300	42,679,700.00	9.58%				
BANPU	1,633,000	20,739,100.00	2.90%	OR-R	1,817,100	58,952,000.00	3.46%				
BANPU-R	129,800	1,648,460.00	0.23%	OR-R	209,100	6,744,825.00	0.40%				
BBL	219,900	27,717,250.00	4.38%	ORI	89,500	751,800.00	0.79%				
BBL-R	149,000	18,774,000.00	2.97%	ORI-R	85,100	714,840.00	0.75%				
BCH	352,100	5,223,900.00	3.23%	OSP	957,500	34,418,200.00	1.67%				
BCH-R	636,500	9,437,580.00	5.84%	OSP-R	1,742,500	62,036,625.00	3.04%				
BCF	165,400	4,262,225.00	2.07%	PLAND-R	241,600	1,786,510.00	1.97%				
BCF-R	382,000	9,054,400.00	4.03%	PLAT-R	85,600	4,996,320.00	2.22%				
BCPG	502,700	7,443,170.00	11.48%	PRM	300,900	2,437,290.00	2.14%				
BCPG-R	121,600	1,803,990.00	2.78%	PRM-R	300	2,425.00	0.00%				
BDMS	2,422,900	52,126,970.00	7.74%	PSH	58,100	742,620.00	2.34%				
BDMS-R	241,500	5,159,590.00	4.38%	PSH-R	450,200	5,728,230.00	18.11%				
BEC-R	7,500	73,125.00	0.10%	PSL	5,500	69,300.00	0.06%				
BEM	2,008,900	19,285,495.00	7.46%	PTG	105,200	2,196,760.00	0.46%				
BEM-R	2,852,900	24,828,725.00	9.63%	PTG-R	457,100	9,461,900.00	2.00%				
BGC	33,900	345,780.00	0.68%	PTL	15,400	354,200.00	1.08%				
BGRIM	307,700	14,077,250.00	4.21%	PTL-R	15,200	349,600.00	1.06%				
BGRIM-R	350,300	15,957,950.00	4.21%	PTT	4,007,000	163,443,400.00	7.01%				
BH	17,300	2,363,350.00	2.03%	PTT-R	3,583,500	145,874,600.00	6.27%				
BH-R	83,100	11,333,000.00	9.74%	PTTEP	201,100	22,895,550.00	4.67%				
BIC	274,700	10,734,075.00	1.45%	PTTEP-R	231,300	26,262,950.00	5.37%				
BIC-R	253,700	10,059,250.00	1.34%	PTTGC	521,000	32,705,850.00	2.68%				
BLA	16,700	439,275.00	1.26%	PTTGC-R	300,000	18,925,000.00	1.54%				
BLA-R	27,400	719,250.00	2.06%	QH	1,492,500	3,701,400.00	10.51%				
BLAND	640,200	760,535.00	1.26%	QH-R	1,112,700	2,744,350.00	7.83%				
BLAND-R	2,390,700	2,827,520.00	4.71%	RATCH	40,000	2,060,000.00	1.31%				
BPP	213,500	4,264,070.00	1.34%	RATCH-R	1,600	1,600.00	0.00%				
BPP-R	32,600	649,060.00	0.20%	RBK	50,000	910,000.00	0.40%				
BTS	3,947,900	38,288,395.00	7.76%	RBK-R	236,500	4,301,430.00	1.87%				
BTS-R	1,911,700	18,496,895.00	4.41%	RCL	151,000	3,825,500.00	1.68%				
CBG	494,600	64,306,800.00	4.41%	RCL-R	855,400	24,541,675.00	1.66%				
CBG-R	402,000	52,154,100.00	3.58%	RS-R	315,600	4,989,825.00	0.61%				
CENDEL	138,300	5,071,975.00	5.36%	S	300,106.00	300,106.00	0.88%				
CENDEL-R	195,500	7,258,250.00	7.57%	S-R	333,000	727,942.00	2.14%				
CHK	573,500	1,651,968.00	6.10%	SAT-R	11,700	215,280.00	0.59%				
CHG-R	1,796,500	5,173,548.00	8.83%	SAWAD	188,200	16,131,150.00	3.05%				
CK	210,000	3,759,000.00	0.83%	SAWAD-R	376,400	32,245,775.00	6.10%				
CK-R	19,700	352,620.00	0.73%	SCB	97,500	10,880,950.00	1.28%				
CKP	917,800	4,471,134.00	0.24%	SCB-R	360,000	40,103,950.00	4.71%				
CKP-R	70,600	343,292.00	1.90%	SCC	115,300	46,260,000.00	5.03%				
COM7	328,500	21,117,900.00	6.40%	SCC-R	94,800	37,534,600.00	4.14%				
COM7-R	1,104,300	70,806,450.00	11.56%	SCCC	2,000	331,900.00	1.10%				
CPALL	3,336,600	230,297,225.00	5.58%	SCCC-R	16,700	2,765,800.00	9.21%				
CPALL-R	908,900	62,741,575.00	4.73%	SCGP	135,100	6,315,925.00	2.28%				
CPF	1,152,100	34,274,975.00	4.73%	SCGP-R	62,900	2,940,575.00	1.06%				
CPF-R	975,000	28,813,300.00	2.14%	SGP	146,600	919,200.00	6.77%				
CPN	176,100	10,241,575.00	1.37%	SGP-R	108,000	1,242,000.00	3.81%				
CPN-R	694,800	40,659,950.00	7.11%	SGP-R	328,800	3,777,510.00	11.61%				
CRC	94,300	3,606,675.00	1.00%	SHR	109,600	365,274.00	1.25%				
CRC-R	488,400	18,392,800.00	0.86%	SIRI	3,172,100	3,408,097.00	1.48%				
DCC	354,400	942,804.00	0.74%	SIRI-R	1,669,100	1,795,500.00	0.78%				
DCC-R	303,900	808,720.00	0.19%	SPA-R	3,600	31,530.00	0.08%				
DELTA	200,000	59,000.00	4.56%	SPALI-R	158,800	3,370,650.00	2.46%				
DELTA-R	226,500	66,321,200.00	8.08%	SPALI	200	4,220.00	0.00%				
DOHOME	54,300	1,079,880.00	0.74%	SPCG	16,200	317,520.00	1.60%				
DTAC	200,100	6,564,725.00	1.09%	SPCG-R	11,500	225,400.00	1.13%				
DTAC-R	846,400	27,765,975.00	2.06%	SPRC	393,000	3,592,215.00	2.00%				
EA	407,300	24,929,525.00	1.23%	SPRC-R	1,898,900	17,230,075.00	9.65%				
EA-R	769,000	46,975,675.00	5.50%	SSP	1,238,570.00	1,138,570.00	1.91%				
EASTW-R	18,300	183,000.00	5.50%	STA	200,000	9,400,000.00	1.70%				
EGATTF	66,300	802,230.00	2.49%	STA-R	201,300	9,460,950.00	1.71%				
EGATTF-R	24,900	4,591,750.00	8.29%	STANLY-R	500	92,200.00	2.84%				
EGCO-R	85,200	15,859,850.00	0.99%	STEC	672,700	10,704,220.00	3.57%				
EPG	405,000	4,106,210.00	1.56%	STEC-R	672,400	10,944,670.00	3.41%				
EPG-R	638,300	6,434,270.00	2.09%	STGT	600,700	24,816,375.00	1.15%				
ERW	124,600	596,864.00	2.81%	STGT-R	161,100	6,645,375.00	0.31%				
ESSO	269,100	2,264,255.00	4.69%	STPI	79,300	338,994.00	0.97%				
ESSO-R	603,300	5,067,720.00	2.81%	SUPER	8,211,400	8,375,628.00	4.98%				
GFPT	137,100	1,658,910.00	1.43%	SUPER-R	234,100	238,782.00	0.14%				
GFPT-R	70,000	847,000.00	9.00%	TASCO	456,000	9,514,720.00	4.22%				
GLOBAL	303,100	6,328,320.00	3.74%	TASCO-R	479,700	10,007,520.00	4.44%				
GLOBAL-R	613,800	12,825,310.00	4.03%	TCAP	476,700	18,161,075.00	5.87%				
GSPC	714,600	54,638,350.00	2.58%	TCC-R	200,300	20,371,100.00	6.56%				
GSPC-R	770,900	58,759,275.00	0.54%	TEG-R	20,000	108,000.00	0.07%				
GULF	231,700	7,758,525.00	0.54%	THANI	1,374,600	6,293,304.00	1.21%				
GULF-R	48,400	1,611,525.00	3.78%	THANI-R	3,162,900	14,401,982.00	2.78%				
GUNKUL	1,947,400	7,303,420.00	6.08%	THCOM	500,000	4,940,000.00	1.91%				
GUNKUL-R	3,130,100	11,713,940.00	1.93%	THG	700	18,200.00	0.07%				
HANA	128,300	7,127,325.00	5.42%	TISCO	147,400	14,307,050.00	3.93%				
HANA-R	570,900	31,664,975.00	7.55%	TKN-R	262,100	2,647,210.00	7.49%				
HMPRO	1,192,000	17,926,890.00	2.42%	TMB	14,303,100	17,449,782.00	5.74%				
HMPRO-R	1,662,600	25,003,740.00	0.01%	TMB-R	100	122.00	0.00%				
ICHI	255,600	3,648,510.00	0.88%	TOP	308,100	18,663,475.00	7.52%				
ICHI-R	900	12,780.00	0.88%	TOP-R	247,600	14,970,100.00	6.04%				
INTUCH	89,300	5,167,075.00	10.14%	TIPL	127,400	238,614.00	1.18%				
INTUCH-R	1,028,300	59,544,400.00	5.35%	TIPL-R	1,148,500	2,149,119.00	10.65%				
IRPC	3,684,600	13,780,404.00	8.10%	TIPIP	413,200	1,809,816.00	5.75%				
IRPC-R	5,580,400	20,869,700.00	0.04%	TIPIP-R	400	1,752.00	0.01%				
ITD	4,097,200	7,391,614.00	0.04%	TQM	10,400	1,272,700.00	0.76%				
ITD-R	71,600	129,548.00	10.36%	TQM-R	113,100	13,822,950.00	8.21%				
IVL	817,200	36,236,100.00	1.79%	TRUE	6,386,300	21,833,994.00	5.98%				
IVL-R	141,000	6,239,250.00	9.03%	TRUE-R	3,676,300	12,557,774.00	3.44%				
JAS	2,792,800	8,179,718.00	7.54%	TTCL	71,600	454,585.00	0.47%				
JAS-R	2,331,800	6,833,456.00	1.29%	TTW	341,800	4,033,240.00	8.17%				
JKN	500,000	5,700,000.00	1.27%	TTW-R	171,400	2,020,920.00	4.10%				
JMART-R	62,700	2,697,125.00	1.45%	TU	1,651,700	24,210,060.00	8.49%				
JMT	62,200	2,926,800.00	0.53%	TR	216,800	3,183,010.00	1.11%				
JMT-R	386,900	18,074,950.00	5.05%	TVO	78,700	2,498,725.00	3.70%				
KBANK	524,100	76,738,100.00	3.69%	TVO-R	61,400	1,949,450.00	2.88%				
KBANK-R	382,800	56,069,450.00	3.00%	UNIQ	1,800	10,785.00	0.02%				
KCE	216,900	12,115,150.00	3.83%	VGI	581,200	4,220,625.00	1.64%				
KCE-R	276,400	3,876,625.00	3.30%	VGI-R	976,200	7,077,450.00	2.75%				
KFP	99,200	3,617,450.00	2.92%	VIBHA	139,200	258,912.00	2.28%				
KFP-R	52,300	3,190,600.00	1.68%	WHA	2,502,400	8,766,710.00	1.93%				
KSL-R	46,800	154,314.00	1.13%	WHA-R	6,442,700	22,368,062.00	4.98%				
KTB	122,900	1,499,380.00	0.53%	WHAIP	413,000	1,338,902.00	8.45%				
KTB-R	59,900	5,337,300.00	0.43%	WHAUP-R	339,100	1,512,900.00	6.97%				

หมายเหตุ:

Cyclical Watch

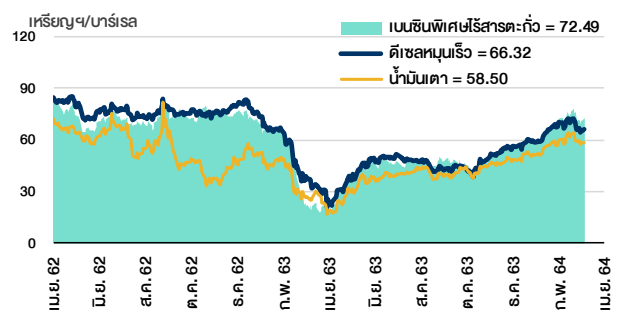
31 มีนาคม 2564

ราคาน้ำมันดิบ



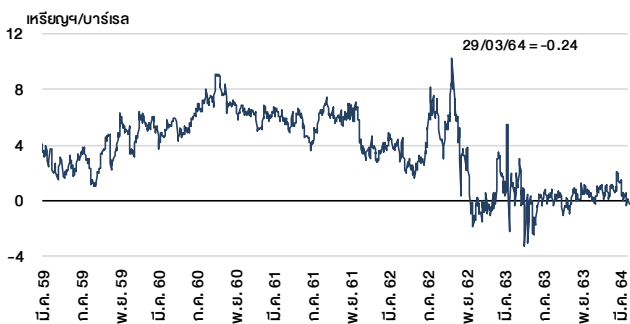
ที่มา : TQ professional

ราคาขายปลีกน้ำมันสำเร็จรูปตลาดสิงคโปร์



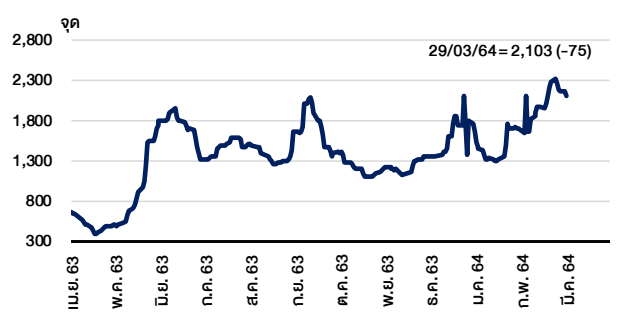
ที่มา : TOP

ค่าการกลั่นของสิงคโปร์



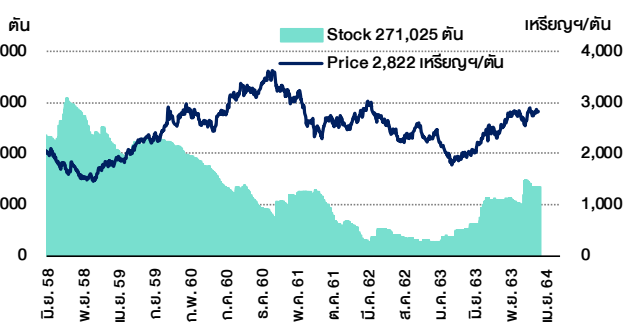
ที่มา : Bloomberg

ดัชนีค่าระวาง BDI



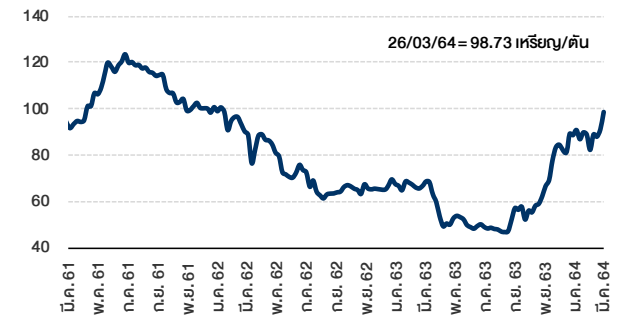
ที่มา : TQ professional

ราคาสิงกะสี



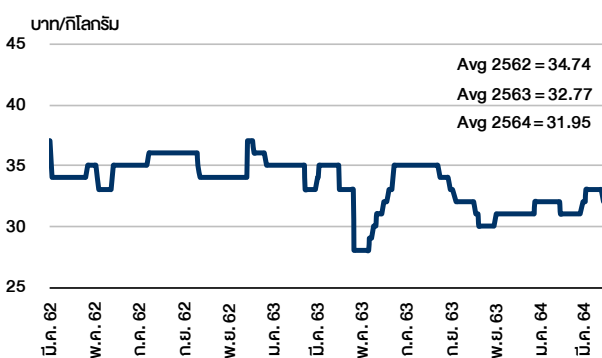
ที่มา : lme.co.uk

ราคากันหิน



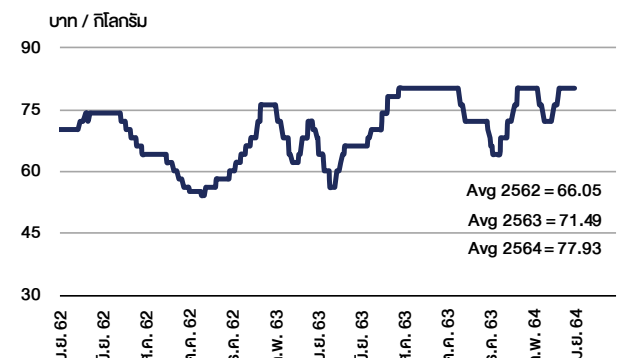
ที่มา : BANPU

ราคาไก่เป็น



ที่มา : สำนักงานเศรษฐกิจการเกษตร

ราคาหมู



ที่มา : สำนักงานเศรษฐกิจการเกษตร

Equity Calendar

Research Division

March 31, 2021

March 2021				
Monday	Tuesday	Wednesday	Thursday	Friday
29	30	31		
<p>Co's name & Symbol change</p> <p>Tesco Lotus Retail Growth Freehold (TLGF) > Lotus's Retail Growth Freehold & Leasehold (LRF)</p> <p>XD DCON @B0.008 UPF @B8.90</p>	<p>Last trading day</p> <p>SINGER-W1</p> <p>XD RAM @B0.90 SF @B0.20 SUC @B1.50</p>	<p>XD TAE @B0.025</p> <p>XE SINGER-W1 1:1w @B7.00 (final, "SP")</p> <p>Conversion</p> <p>ALL-W1 1.10:1w @B2.545 APURE-W2 1.03582:1w @B4.827 BLOCIN-W4 1:1w @B0.50 BROOK-W5 1.112:1w @B0.225 CHAYO 1.05:1w @B6.190 CSC-P 1:1 DIMET-W4 1:1w @B0.50 GLOCON-W4 1:1w @B0.50 ITEL-W1 1:1w @B5.00 ITEL-W2 1:1w @B3.00 J-W1 1:1w @B2.00 JCK-W6 1:1w @B2.00 JMART-W3 1:1w @B11.00 JMART-W4 1:1w @B15.00 JMT-W2 1.02031:1w @B18.62187 JMT-W3 1:1w @B42.00 MACO-W2 1:1w @B2.10 MILL-W4 1.14:1w @B1.93 PACE-W3 1:1w @B0.25 PERM-W1 1:1w @B1.80 SCB-P 1:1 SINGER-W1 1:1w @B7.00 SINGER-W2 1:1w @B14.00 TCC-W3 1.23886:1w @B0.807 TCC-W4 1.10801:1w @B0.903 TFI-W1 1:1w @B0.15 TGPRO-W3 1:1w @B0.50 TRITN-W3 1.00027:1w @B0.24993 U-W4 0.012:1w @B5.067 UREKA-W2 1:1w @B1.00 VGI-W2 1:1w @B10.00 ZMICO-W4 2:1w @B2.70</p> <p>BOT : Feb-21 Trade</p>		

April 2021				
Monday	Tuesday	Wednesday	Thursday	Friday
			1	2
			<p>Par decrease</p> <p>BRRGIF B8.73 par (from B8.84) CGD B0.61 par (from B1)</p> <p>XD TNITY @B0.50 MOC : Mar-21 CFI</p>	<p>Conversion</p> <p>TVD-W2 1.006:1w @B0.994 (final)</p>
5	6	7	8	9
<p>XD COTTO @B0.029 DCC @B0.044 Q-CON @B0.46 SQ @B0.08 TCOAT @B0.90 TPS @B0.04 TPS 5 existing: 1STD @free</p>	<p>PUBLIC HOLIDAY (Chakri Memorial Day)</p>	<p>XD GPI @B0.05 SCGP @B0.45 SMPC @B0.43</p> <p>XD ATP30 @B0.03 CHEWA @B0.0209 SCC @B8.50</p> <p>XW CGD 5 existing: 1CGD-W5 @free</p> <p>MPR Press Conference</p>	<p>XD BPP @B0.35 STHAI @B0.098</p> <p>XE DCC-W1 1:1w @B1.15 (final, "SP")</p> <p>Conversion BLISS-W3 0.20:1w @B0.50 (final)</p>	
12	13	14	15	16
<p>XD AIE @B0.05 BANPU @B0.15 PJW @B0.1250 S11 @B0.15 SA @B0.195 SA 15 existing: 1STD @free STA @B1.75 STGT @B2.00 YUASA @B0.441</p> <p>XW AIE 5 existing: 1w @free</p>	<p>PUBLIC HOLIDAY (Substitution for Songkran Day)</p>	<p>PUBLIC HOLIDAY (Substitution for Songkran Day)</p>	<p>PUBLIC HOLIDAY (Substitution for Songkran Day)</p>	<p>XD FTE @B0.04 GC @B0.40 KGI @B0.25</p> <p>Conversion MBK-W1 1.0329:1w @B2.9045</p>
19	20	21	22	23
<p>XD KTC @B0.88 SFLEX @B0.045 TMT @B0.50</p>	<p>Last trading day</p> <p>PDI-W1</p> <p>XD AIT @B1.25 AUCT @B0.23 J @B0.03 JMART @B0.24 JMT @B0.41 KBANK @B2.50 PCSGH @B0.25 SAMCO @B0.03 SCB @B2.30 SCB-P @B2.30 TOG @B0.12</p>	<p>Last trading day</p> <p>SAMART-W2</p> <p>XD BBL @B2.50 BGC @B0.12 CIMBT @B0.005 KTB @B0.2750 KTB-P @B0.4295 MBAX @B0.56 SO @B0.0222 SO 5 existing: 1STD @free TIPCO @B0.50</p> <p>XE PDI-W1 1:1w @B33.00 (final, "SP")</p>	<p>XD AMATA @B0.20 HMPRO @B0.20 MICRO @B0.055 NER @B0.15 TPLAS @B0.10 YGG @B0.115</p> <p>XE SAMART-W2 1.014:1w @B14.80 (final, "SP")</p>	<p>Conversion</p> <p>SINGER-W1 1:1w @B7.00 (final)</p>