

**Top 20 NVDR Net Buying Value (B m)**

Stock	Date					
	1-เม.ย.	31-มี.ค.	30-มี.ค.	29-มี.ค.	26-มี.ค.	25-มี.ค.
KBANK	420.2	-135.8	161.2	35.7	-177.0	112.6
AEONTS	386.6	-23.7	-270.9	8.8	-76.8	-128.0
DELTA	362.8	-121.6	181.6	33.5	-1.4	-255.0
PTT	305.8	887.1	45.5	420.3	-198.1	79.5
PTTEP	161.4	-41.9	215.1	-51.2	47.0	137.8
LH	146.7	56.2	76.2	29.8	-52.9	35.0
SCC	138.8	161.7	125.4	223.6	8.1	160.6
PTTGC	118.7	256.7	-56.6	101.7	64.3	80.1
KTC	114.1	86.1	18.3	-139.3	148.0	-8.8
OR	112.9	245.7	128.1	-121.0	-14.1	287.5
KKP	95.8	-0.6	21.7	-18.3	-18.8	-27.7
CBG	85.4	249.6	140.5	-112.6	-6.7	-180.7
MTC	81.9	109.7	167.3	29.3	-52.1	-57.0
AOT	77.4	-151.1	118.2	9.0	-117.9	20.9
BDM5	70.4	99.6	5.5	13.1	-8.6	92.2
HANA	69.9	20.8	-24.4	-36.9	89.5	-48.6
DOHOME	60.9	26.2	-4.3	49.3	4.7	-18.4
SCB	60.8	-134.3	39.7	-92.2	46.4	-46.0
SINGER	42.2	-14.5	-11.9	-7.8	-25.2	-38.4
AIE	42.0	36.0	-44.3	66.1	9.5	-6.1

**Top 20 NVDR Net Selling Value (B m)**

Stock	Date					
	1-เม.ย.	31-มี.ค.	30-มี.ค.	29-มี.ค.	26-มี.ค.	25-มี.ค.
IVL	-319.1	11.6	102.7	15.0	-0.7	-45.2
GPSC	-195.6	-11.8	-26.5	-97.0	-126.7	166.9
TCAP	-166.2	-53.5	-94.4	-19.1	-9.3	50.8
EA	-111.8	164.4	-68.8	-40.8	-124.3	-62.8
GULF	-90.2	53.3	173.8	-7.8	-67.4	-36.4
STEC	-81.0	41.3	-24.9	29.4	3.5	-45.1
CPALL	-76.3	-5.7	235.4	109.4	372.0	132.1
OSP	-72.4	31.0	13.0	-76.0	-15.0	-51.4
IRPC	-70.0	2.9	-91.6	6.2	-6.6	-2.3
EPG	-63.1	38.3	77.6	1.7	-23.9	-100.1
ADVANC	-57.4	-10.3	160.9	10.6	-103.2	472.2
RATCH	-53.4	16.4	-5.9	55.4	1.4	51.0
RS	-52.7	-20.9	-22.0	-79.7	58.6	23.2
MINT	-46.4	-0.7	82.4	20.7	-80.4	14.6
CPN	-41.8	-123.0	118.0	26.1	-34.3	-7.6
THANI	-38.2	-120.3	-23.1	70.9	8.2	-21.8
CPF	-30.3	-92.8	141.8	-26.1	-16.0	197.4
JMT	-29.9	-3.5	-18.5	26.3	-9.5	-62.6
VGI	-29.6	2.4	-212.6	125.9	-5.0	6.1
SCGP	-29.2	38.1	72.3	137.4	145.3	66.1

**Top 20 NVDR Most Active by Value (B m)**

Stock	Date: 01 Apr 2021				
	Total	Buy	Sell	Net	% *
KBANK	1,740.7	1,080.5	660.3	420.2	28.5
PTT	1,668.7	987.3	681.4	305.8	36.3
DELTA	1,274.1	818.5	455.6	362.8	17.6
EA	1,015.3	451.8	563.5	-111.8	19.0
AEONTS	732.8	559.7	173.1	386.6	25.1
IVL	709.3	195.1	514.2	-319.1	26.9
SCC	670.6	404.7	265.9	138.8	37.8
KTC	644.1	379.1	265.0	114.1	34.7
BBL	643.9	325.5	318.4	7.1	15.5
COM7	623.0	298.3	324.7	-26.4	33.0
PTTGC	574.4	346.5	227.9	118.7	30.9
SAWAD	508.4	247.5	260.9	-13.4	34.5
OR	461.4	287.2	174.3	112.9	15.9
GPSC	452.5	128.4	324.0	-195.6	15.6
CPALL	449.3	186.5	262.8	-76.3	16.1
PTTEP	432.0	296.7	135.3	161.4	41.2
LH	410.9	278.8	132.1	146.7	32.6
AOT	383.6	230.5	153.1	77.4	25.0
TISCO	382.2	191.5	190.8	0.7	24.3
SCB	349.4	205.1	144.3	60.8	13.4

**Top 20 NVDR Daily Outstanding**

Stock	Thai NVDR's		Paid Up 6 of Paid Up	
	Investment *	Capital Shares	Capital **	
TISCO-P	7,300	9,859	74.04	
BBL	436,188,964	1,908,842,894	22.85	
NINE	79,515,925	365,549,286	21.75	
KBANK	504,881,886	2,369,327,593	21.31	
LH	1,858,197,518	11,949,713,176	15.55	
TU	726,348,351	4,771,815,496	15.22	
SIMAT-W4	6,646,056	43,689,582	15.21	
AP	463,799,535	3,145,899,495	14.74	
THIP	11,473,350	80,000,000	14.34	
INTUCH	435,683,574	3,206,509,426	13.59	
MINT-W7	29,352,294	226,238,788	12.97	
GBX	141,125,060	1,089,076,392	12.96	
STA	196,064,395	1,535,999,998	12.76	
III-W1	18,755,550	152,326,837	12.31	
MCS	55,856,333	477,000,000	11.71	
TISCO	91,083,881	800,645,624	11.38	
SAWAD	156,118,977	1,373,152,393	11.37	
AH	36,396,605	322,583,844	11.28	
SCC	132,376,294	1,200,000,000	11.03	
MACO	593,836,873	5,411,980,914	10.97	

\* % of Trading Volume in Underlying Securities

ที่มา : set.or.th

Note: Paid up capital shares of warrants are the number of issued warrants deduct from the total exercised warrants

\* Thai NVDR's investment = จำนวนหุ้นที่ ThaiNVDR ถือครองโดยที่ยังไม่ได้รับรายการที่รอการชำระราคาและส่งมอบหลักทรัพย์

\*\* ตามเกณฑ์ของธนาคารแห่งประเทศไทย บริษัท ไทยเอ็นวีดีอาร์ สามารถถือครองหุ้นได้ไม่เกิน

• 25% ของทุนจดทะเบียนชำระแล้ว สำหรับ BAY CIMBT KKP KTB LHFG SCB TCAP TISCO TMB และ BFIT

35% ของทุนจดทะเบียนชำระแล้ว สำหรับ BBL และ KBANK.

Turnover list & Trading Alert

2 เมษายน 2564

หลักทรัพย์ที่เข้าข่ายมาตรการจำกัดการซื้อขาย

สิ้นสุด	หลักทรัพย์	ระดับ 1		ระดับ 2		ระดับ 3	
		วันเริ่มต้น	วันสิ้นสุด	วันเริ่มต้น	วันสิ้นสุด	วันเริ่มต้น	วันสิ้นสุด
1 เม.ย. 64	TRITN	2 เม.ย. 64	22 เม.ย. 64				
1 เม.ย. 64	TRITN-W3	2 เม.ย. 64	22 เม.ย. 64				
1 เม.ย. 64	SABUY			2 เม.ย. 64	22 เม.ย. 64		
26 มี.ค. 64	MICRO	29 มี.ค. 64	7 พ.ค. 64				
26 มี.ค. 64	TTA	29 มี.ค. 64	7 พ.ค. 64				
26 มี.ค. 64	WORK	29 มี.ค. 64	7 พ.ค. 64				
26 มี.ค. 64	SICT	29 มี.ค. 64	16 เม.ย. 64				
26 มี.ค. 64	DELT19C2106A	29 มี.ค. 64	2 เม.ย. 64				
22 มี.ค. 64	JTS	23 มี.ค. 64	12 เม.ย. 64				
22 มี.ค. 64	PLANET	23 มี.ค. 64	12 เม.ย. 64				
19 มี.ค. 64	CHAYO	22 มี.ค. 64	30 เม.ย. 64				
19 มี.ค. 64	CHAYO-W1	22 มี.ค. 64	30 เม.ย. 64				
19 มี.ค. 64	DOD	22 มี.ค. 64	30 เม.ย. 64				
19 มี.ค. 64	DOD-W1	22 มี.ค. 64	30 เม.ย. 64				
19 มี.ค. 64	KWM	22 มี.ค. 64	30 เม.ย. 64				
19 มี.ค. 64	TAPAC	22 มี.ค. 64	9 เม.ย. 64				
19 มี.ค. 64	TAPAC-W4	22 มี.ค. 64	9 เม.ย. 64				
19 มี.ค. 64	NCAP	22 มี.ค. 64	9 เม.ย. 64				
19 มี.ค. 64	NRF	22 มี.ค. 64	9 เม.ย. 64				
18 มี.ค. 64	ZMICO					19 มี.ค. 64	8 เม.ย. 64
18 มี.ค. 64	ZMICO-W4					19 มี.ค. 64	8 เม.ย. 64
15 มี.ค. 64	BC	16 มี.ค. 64	5 เม.ย. 64				
15 มี.ค. 64	IMH	16 มี.ค. 64	5 เม.ย. 64				
12 มี.ค. 64	IRCP	15 มี.ค. 64	2 เม.ย. 64				
5 มี.ค. 64	BEAUTY	8 มี.ค. 64	16 เม.ย. 64				
25 ก.พ. 64	APURE-W2	1 มี.ค. 64	9 เม.ย. 64				
25 ก.พ. 64	KISS	1 มี.ค. 64	9 เม.ย. 64				
25 ก.พ. 64	MINT-W6	1 มี.ค. 64	9 เม.ย. 64				
25 ก.พ. 64	PSL	1 มี.ค. 64	9 เม.ย. 64				
25 ก.พ. 64	TQR	1 มี.ค. 64	9 เม.ย. 64				
19 ก.พ. 64	SAK	22 ก.พ. 64	2 เม.ย. 64				

ระดับ 1) **Cash Balance** : ลูกค้าซื้อหลักทรัพย์ด้วยบัญชี **cash balance** เท่านั้น

ระดับ 2) ห้ามคำนวณวงเงินซื้อขาย และ **Cash Balance** : ห้ามใช้หลักทรัพย์ในการคำนวณเป็นวงเงินซื้อขายหลักทรัพย์

ระดับ 3) ห้าม **Net settlement**, ห้ามคำนวณวงเงินซื้อขาย และ **Cash Balance : Net settlement** คือห้ามหักกลบราคาซื้อกับราคาขายหลักทรัพย์เดียวกันในวันเดียวกัน

ที่มา : set.or.th

รายงานการเปลี่ยนแปลงการถือหลักทรัพ์และสัญญาซื้อขายล่วงหน้าของผู้บริหาร (แบบ 59)

ประจำวันที่ 1 เมษายน 2564

ชื่อบริษัท	วิธีการได้มา/จำหน่าย	ชื่อผู้บริหาร	ประเภทหลักทรัพ์	วันที่ได้มา/จำหน่าย	จำนวน	ราคา
ASIAN	ขาย	นาย สมศักดิ์ อมรรัตนชัยกุล	หุ้นสามัญ	25/03/2564	3,000,000	20.50
ASIAN	ขาย	นาย สมศักดิ์ อมรรัตนชัยกุล	หุ้นสามัญ	31/03/2564	351,400	22.70
BDMS	ซื้อ	นาย อรุ ทอวงแดง	หุ้นสามัญ	24/03/2564	20,000	21.20
BOFFICE	ซื้อ	นางสาว สโรชา บุรี	หน่วยทรัสต์	31/03/2564	50,000	9.60
BOFFICE	ซื้อ	นางสาว สโรชา บุรี	หน่วยทรัสต์	31/03/2564	31,200	9.65
CHAYO	ซื้อ	นางสาว นภมล โตประภัสร์	หุ้นสามัญ	31/03/2564	30,000	11.00
COLOR	ซื้อ	นางสาว กรรณิกา มุญรอด	หุ้นสามัญ	1/04/2564	37,000	1.53
COLOR	ซื้อ	นางสาว โสภิตา ทธิชัยดิพงษ์ต์	หุ้นสามัญ	30/03/2564	5,000	1.45
COLOR	ซื้อ	นาย รัช ทองวานิช	หุ้นสามัญ	30/03/2564	61,600	1.50
COLOR	ซื้อ	นาย รัช ทองวานิช	หุ้นสามัญ	30/03/2564	28,300	1.49
COLOR	ซื้อ	นาย รัช ทองวานิช	หุ้นสามัญ	30/03/2564	10,100	1.48
COLOR	ซื้อ	นาย รัช ทองวานิช	หุ้นสามัญ	30/03/2564	19,900	1.47
COLOR	ซื้อ	นาย รัช ทองวานิช	หุ้นสามัญ	30/03/2564	75,800	1.48
CPL	ซื้อ	นาย กิตติชัย วงษ์เจริญสิน	หุ้นสามัญ	31/03/2564	26,600	1.29
EKH	ขาย	นาง อรสา ตั้งลัจจะพจน์	หุ้นสามัญ	29/03/2564	500,000	6.05
EKH	ขาย	นาง อรสา ตั้งลัจจะพจน์	หุ้นสามัญ	30/03/2564	200,000	5.88
EKH	ขาย	นาง อรสา ตั้งลัจจะพจน์	หุ้นสามัญ	31/03/2564	300,000	5.86
EMC	ซื้อ	นาย ชนะชัย สันะบรรจง	หุ้นสามัญ	31/03/2564	63,000	0.29
EMC	ซื้อ	นาย ชนะชัย สันะบรรจง	ใบสำคัญแสดงสิทธิที่จะซื้อหุ้น	31/03/2564	4,400,000	0.13
ETE	ขาย	นางสาว ชนิษฐา ฤทธิเพชร	หุ้นสามัญ	29/03/2564	100,000	1.47
ETE	ขาย	นางสาว ชนิษฐา ฤทธิเพชร	หุ้นสามัญ	29/03/2564	100,000	1.48
ETE	ขาย	นางสาว ชนิษฐา ฤทธิเพชร	หุ้นสามัญ	29/03/2564	100,000	1.50
ETE	ขาย	นางสาว ชนิษฐา ฤทธิเพชร	หุ้นสามัญ	29/03/2564	100,000	1.50
ETE	ขาย	นางสาว ชนิษฐา ฤทธิเพชร	หุ้นสามัญ	29/03/2564	100,000	1.50
HPT	ขาย	นาง วรนุช บุรณจินดารัตน์	ใบสำคัญแสดงสิทธิที่จะซื้อหุ้น	24/03/2564	1,743,800	0.31
HPT	ขาย	นาง วรนุช บุรณจินดารัตน์	ใบสำคัญแสดงสิทธิที่จะซื้อหุ้น	25/03/2564	823,200	0.33
JMART	ซื้อ	นาย เอกชัย สุขุมวิทยา	หุ้นสามัญ	30/03/2564	287,900	43.00
JMART	ซื้อ	นาย เอกชัย สุขุมวิทยา	หุ้นสามัญ	31/03/2564	712,100	43.00
KUN	ซื้อ	นาง ประวีร์รัตน์ เทวอักษร	หุ้นสามัญ	31/03/2564	400,000	2.26
LPH	ซื้อ	นาย อังกร วันทนาวาณิช	หุ้นสามัญ	31/03/2564	10,000	4.99
MPG	รับโอน	นาย สามารถ รั้วศิริพัฒนา	หุ้นสามัญ	31/03/2564	218,233,520	-
MTC	ขาย	นาย บัญญัติ นิลศิริ	หุ้นสามัญ	31/03/2564	20,000	70.75
RT	ซื้อ	นาง เมชญา แก้วดวงดี	หุ้นสามัญ	31/03/2564	80,000	2.52
SFLEX	ซื้อ	พลเอก มนตรี สังขทรัพย์	หุ้นสามัญ	31/03/2564	50,000	5.70
STGT	ซื้อ	นาย สรณ มุญไชยพฤษ	หุ้นสามัญ	31/03/2564	2,500	41.00
TEAMG	ขาย	นาย วีระ สุธิโสภณ	หุ้นสามัญ	31/03/2564	150,000	2.42
TM	ขาย	นาง สุนทรี จรรโลงบุตร	หุ้นสามัญ	30/03/2564	296,400	2.89
TM	ขาย	นาง สุนทรี จรรโลงบุตร	หุ้นสามัญ	1/04/2564	580,100	3.19
TMT	ซื้อ	นาย ประवास สันตะวงค์กุล	หุ้นสามัญ	31/03/2564	15,000	8.82
TSTE	ซื้อ	นาย ประภาส ขุติมาวรรณ	หุ้นสามัญ	31/03/2564	36,600	7.01
VIBHA	ขาย	นาย ประมุข อุณจักร	ใบแสดงสิทธิที่จะซื้อหุ้นที่โอนเปลี่ยนมือได้	30/03/2564	3,000,000	0.35

ที่มา : sec.or.th

รายงานการได้มา/จำหน่ายหลักทรัพ์ของกิจการ (แบบ 246-2)

ประจำวันที่ 1 เมษายน 2564

หลักทรัพ์	ชื่อผู้ได้มา/จำหน่าย	วิธีการ	ประเภทหลักทรัพ์	% ก่อน			วันที่ได้มา/จำหน่าย	% หลัง			หมายเหตุ
				ได้มา/จำหน่าย	ได้มา/จำหน่าย	ได้มา/จำหน่าย		ได้มา/จำหน่าย	ได้มา/จำหน่าย	ได้มา/จำหน่าย	
ASIAN	นาย สมศักดิ์ อมรรัตนชัยกุล	จำหน่าย	หุ้น	51.5236	0.5527	50.9708	25/03/2564	65.0189	0.5527	64.4661	
LPH	บริษัท แอล.พี. โฮลดิ้ง จำกัด	ได้มา	หุ้น	34.9995	0.0111	35.0106	31/03/2564	34.9995	0.0111	35.0106	

- หุ้น หมายถึง หุ้นสามัญหรือหุ้นบุริมสิทธิ หรือใบแสดงสิทธิในผลประโยชน์ที่เกิดจากหลักทรัพ์อ้างอิงไทย (DR) หลักทรัพ์แปลงสภาพ หมายถึง ใบสำคัญแสดงสิทธิที่จะซื้อหุ้นสามัญ หุ้นแปลงสภาพ หรือหลักทรัพ์อื่นที่อาจแปลงสภาพได้
  - กรณีที่มีการรายงานเป็นกลุ่ม ชื่อผู้ได้มา/จำหน่าย จะแสดงข้อมูลของบุคคลในกลุ่มที่มีการเปลี่ยนแปลง ส่วน %การได้มา/จำหน่าย และ %หลังการได้มา/จำหน่าย จะแสดงตัวเลขของทั้งกลุ่ม และบุคคลตามมาตรา 258 (นิยามตามบุคคลมาตรา 258)
  - ข้อมูลเบื้องต้น หมายถึง ข้อมูลยังไม่ครบถ้วน และ/หรือ อยู่ระหว่างการสอบสวน ฉบับแก้ไข หมายถึง ผู้รายงานยื่นเอกสารชุดใหม่ เพื่อแก้ไขชุดเดิม
- chain principle หมายถึง การได้มาหุ้นโดยทางอ้อม และเป็นการได้มาในจำนวนที่ทำให้ผู้ได้มาต้องทำคำเสนอซื้อหลักทรัพ์ทั้งหมดของกิจการ

ที่มา : sec.or.th

ปริมาณหุ้นที่ขายชอร์ต (Short Sell)

2 เมษายน 2564

ข้อมูลการขายชอร์ต ณ วันที่ 2 เมษายน 2564

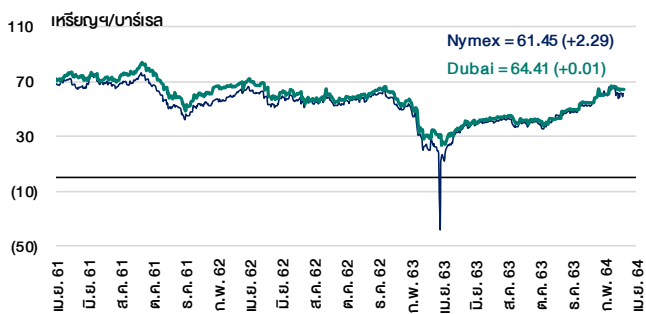
หลักทรัพย์	ปริมาณหุ้นที่ขายชอร์ต (หุ้น)	มูลค่าการขายชอร์ต (บาท)	% ปริมาณการขายชอร์ตเทียบกับปริมาณการซื้อขายรวม Auto Matching
7UP	506,800	476,392.00	0.15%
AAV	416,200	1,173,684.00	1.95%
AAV-R	300	846.00	0.00%
ACE	800,000	3,213,000.00	0.48%
ADVANC	185,200	32,132,600.00	10.08%
ADVANC-R	171,700	29,292,900.00	9.25%
AEONTS	20,000	4,440,000.00	0.31%
AEONTS-R	15,100	3,277,700.00	0.23%
AI	139,400	370,804.00	0.15%
AMATA	148,000	2,801,240.00	2.97%
AMATA-R	90,700	1,722,820.00	1.82%
AOT	516,700	35,466,700.00	4.61%
AOT-R	790,200	54,176,425.00	7.05%
AP	604,200	4,954,485.00	6.43%
AP-R	323,000	2,648,600.00	3.44%
AWC	553,600	2,828,740.00	1.81%
AWC-R	3,258,600	16,618,860.00	10.63%
BA-R	171,800	1,453,850.00	7.37%
BAFS-R	400	10,900.00	0.15%
BAM	10,400	226,720.00	0.10%
BAM-R	146,800	3,185,560.00	1.46%
BANPU	2,022,500	22,768,000.00	3.19%
BANPU-R	181,800	2,292,820.00	0.29%
BBL	507,200	64,390,150.00	3.13%
BBL-R	306,500	39,197,000.00	1.89%
BCH	367,000	2,000,000.00	0.29%
BCH-R	408,100	6,039,880.00	3.39%
BCP	200,300	5,204,050.00	5.05%
BCP-R	108,400	2,818,400.00	2.73%
BCPG	429,600	6,429,600.00	7.59%
BCPG-R	46,300	685,240.00	0.82%
BDMS	2,119,600	45,776,480.00	12.13%
BDMS-R	540,200	11,669,010.00	3.09%
BEC-R	42,000	420,000.00	0.49%
BEM	1,448,100	12,598,470.00	6.63%
BEM-R	1,539,800	13,379,595.00	7.05%
BGC	94,000	940,400.00	0.25%
BGRIM	258,200	11,843,325.00	5.12%
BGRIM-R	339,200	15,550,125.00	6.72%
BH	13,200	1,797,050.00	1.44%
BH-R	81,700	11,161,900.00	8.88%
BIC	295,000	11,770,350.00	6.49%
BIC-R	373,800	14,853,725.00	8.22%
BLA	31,600	829,500.00	2.82%
BLA-R	17,800	1,467,250.00	1.58%
BLAND	716,400	845,470.00	2.58%
BLAND-R	249,100	293,938.00	0.90%
BPP	239,000	4,873,540.00	1.58%
BPP-R	16,700	1,340,980.00	0.11%
BTS	1,799,800	17,375,840.00	6.27%
BTS-R	2,116,200	20,391,015.00	7.37%
CBG	194,000	24,943,650.00	3.34%
CBG-R	195,400	25,062,700.00	3.35%
CENL	82,200	2,964,875.00	2.74%
CENL-R	161,800	5,862,800.00	5.40%
CHG	1,416,800	4,153,332.00	3.22%
CHG-R	2,240,400	6,497,544.00	5.09%
CK	274,700	4,983,230.00	2.09%
CK-R	109,200	1,979,560.00	0.83%
CKP	670,000	3,297,236.00	3.93%
CKP-R	1,620,100	7,982,388.00	9.50%
COM7	360,400	23,431,550.00	2.49%
COM7-R	1,107,700	72,339,050.00	7.65%
CPALL	1,198,900	82,673,625.00	6.12%
CPALL-R	1,200,000	75,720,850.00	3.81%
CPF	4,195,800	123,776,100.00	18.33%
CPF-R	877,300	12,977,275.00	3.83%
CPN	258,300	14,947,575.00	5.31%
CPN-R	1,274,000	7,370,850.00	7.70%
CRC	165,500	6,247,550.00	1.84%
CRC-R	585,400	22,132,650.00	6.51%
DCC	199,600	2,514,688.00	0.80%
DCC-R	108,800	1,289,946.00	0.39%
DELTA	118,800	36,279,900.00	1.03%
DELTA-R	318,800	97,503,400.00	2.75%
DOHOME	748,200	15,644,160.00	2.26%
DOHOME-R	1,270,000	4,383,620.00	0.64%
DTAC	300,300	9,834,825.00	5.68%
DTAC-R	104,600	3,419,775.00	1.98%
EA	1,278,900	80,075,700.00	3.01%
EA-R	1,760,000	11,070,850.00	2.14%
EASTW-R	124,300	1,246,720.00	9.59%
EGATIF	66,300	802,230.00	6.88%
EGCO	57,100	10,621,750.00	5.74%
EGCO-R	5,800	9,850,000.00	5.11%
EPG	396,800	3,982,985.00	1.97%
EPG-R	2,240,300	22,435,420.00	11.10%
ERW	153,000	721,792.00	1.95%
ESSO	209,300	1,762,145.00	2.51%
ESSO-R	185,300	1,548,210.00	2.22%
GFPT	221,800	2,705,960.00	3.72%
GFPT-R	35,000	427,000.00	0.59%
GLOBAL	337,300	7,170,950.00	4.20%
GLOBAL-R	460,000	9,741,940.00	5.73%
GPSC	1,404,100	108,427,075.00	7.52%
GPSC-R	1,207,300	92,841,400.00	6.47%
GULF	618,000	20,715,750.00	4.68%
GULF-R	698,100	23,558,200.00	5.32%
GUNKUL	6,156,500	23,181,806.00	6.35%
GUNKUL-R	9,250,600	34,852,166.00	9.54%
HANA	296,400	16,581,375.00	4.79%
HANA-R	137,100	7,700,475.00	2.22%
HMPRO	952,000	14,232,740.00	5.15%
HMPRO-R	542,200	8,078,780.00	2.93%
HTC	4,400	177,750.00	0.82%
ICHI	162,400	2,294,830.00	2.53%
ICHI-R	10,400	147,640.00	0.16%
INTUCH-R	320,800	18,714,325.00	4.86%
IRPC	10,955,900	41,511,066.00	3.44%
IRPC-R	14,622,300	55,416,080.00	4.59%
ITD	7,834,200	14,239,607.00	3.77%
ITD-R	236,600	431,811.00	0.11%
IVL	1,093,700	49,223,725.00	3.77%
IVL-R	532,400	24,103,150.00	1.83%
JAS	2,899,200	8,515,800.00	6.61%
JAS-R	200	586.00	0.00%
JKN	311,100	3,575,430.00	1.54%
JMART	10,000	437,500.00	0.11%
JMART-R	36,000	1,567,100.00	0.38%
JMT	19,900	1,675,125.00	0.38%
JMT-R	374,700	17,773,650.00	3.76%
JWD	3,000	26,100.00	0.21%
KBANK	591,900	86,607,400.00	2.87%
KBANK-R	545,800	84,436,150.00	2.64%
KCE	123,900	6,984,050.00	2.06%
KCE-R	333,200	18,759,275.00	5.55%
KKP	108,300	6,658,125.00	1.84%
KKP-R	236,600	14,650,275.00	4.05%
KSL-R	23,900	78,232.00	0.76%
KTB	1,517,400	18,506,180.00	5.07%
KTB-R	940,300	11,426,760.00	3.14%
KTC	352,000	28,480,725.00	3.07%

หลักทรัพย์	ปริมาณหุ้นที่ขายชอร์ต (หุ้น)	มูลค่าการขายชอร์ต (บาท)	% ปริมาณการขายชอร์ตเทียบกับปริมาณการซื้อขายรวม Auto Matching
KTC-R	95,200	7,564,525.00	0.83%
LH	1,669,200	14,251,380.00	2.26%
LH-R	2,550,300	21,672,430.00	3.45%
LHFG	50,000	63,500.00	0.03%
LHFG-R	14,800	18,808.00	0.01%
LPN	26,800	136,680.00	0.88%
M	15,300	852,975.00	1.18%
M-R	1,300	72,150.00	0.10%
MAJOR	148,800	3,373,750.00	2.15%
MAJOR-R	132,400	2,996,370.00	1.92%
MBK	74,900	1,242,060.00	2.23%
MBK-R	275,700	4,189,030.00	8.21%
MCS	36,800	518,880.00	1.02%
MEGA	108,200	3,753,500.00	0.88%
MINT	698,200	22,568,700.00	5.15%
MINT-R	867,700	27,964,750.00	6.40%
MTC	432,700	30,485,050.00	4.82%
MTC-R	426,700	30,040,825.00	4.76%
NOBLE	78,000	670,275.00	0.13%
OR	1,544,300	50,189,750.00	3.45%
OR-R	297,900	9,681,675.00	0.67%
ORI	143,900	1,218,295.00	0.62%
ORI-R	6,100	51,545.00	0.03%
OSP	692,800	24,272,900.00	4.19%
OSP-R	146,500	5,162,275.00	0.89%
PLANB-R	366,700	2,695,900.00	3.36%
PRM	400,600	3,215,970.00	1.32%
PRM-R	1,296,500	10,410,985.00	4.26%
PSH	67,900	875,910.00	1.74%
PSH-R	14,400	428,280.00	0.85%
PTG	155,200	3,233,580.00	0.62%
PTG-R	404,000	8,443,450.00	1.62%
PTL	23,100	528,990.00	3.15%
PTL-R	11,700	2,887,930.00	1.60%
PIT	6,211,100	254,655,100.00	11.89%
PIT-R	2,395,100	98,197,850.00	4.59%
PTTEP	438,500	50,296,350.00	9.60%
PTTEP-R	84,800	9,709,600.00	1.86%
PTTSEC	375,800	23,628,450.00	2.56%
PTTGC-R	392,600	24,767,450.00	2.68%
QH	668,100	1,656,888.00	3.45%
QHR	1,147,500	2,845,778.00	5.93%
RATCH	93,700	4,825,550.00	3.11%
RATCH-R	175,700	9,048,550.00	5.83%
RBF	50,000	905,000.00	1.29%
RBF-R	126,100	2,276,210.00	3.26%
RCL	94,500	2,388,275.00	2.41%
RS	903,100	25,884,525.00	3.53%
RS-R	320,700	9,130,100.00	1.25%
S	136,200	295,410.00	0.72%
S-R	683,410	1,435,410.00	3.53%
SAMART	50,000	660,000.00	0.20%
SAPPE-R	7,200	201,600.00	0.36%
SAWAD	115,000	9,879,325.00	1.34%
SAWAD-R	1,263,100	108,781,625.00	14.77%
SC-R	7,100	23,004.00	0.14%
SCB	157,000	17,605,500.00	1.36%
SCB-R	498,000	56,045,500.00	4.30%
SCC	107,000	42,648,300.00	4.81%
SCC-R	89,800	39,761,500.00	4.88%
SCCC	3,700	609,900.00	1.37%
SCCC-R	7,300	1,202,750.00	2.70%
SCGP	279,300	13,134,175.00	2.98%
SCGP-R	152,000	5,815,800.00	5.32%
SFR	34,400	216,425.00	0.87%
SGP	27,700	318,550.00	2.57%
SGP-R	51,700	594,470.00	4.81%
SING	181,700	3,557,736.00	1.77%
SINGER	150,000	6,600,000.00	1.13%
SIRI	4,699,900	5,116,659.00	1.76%
SIRI-R	7,643,600	8,235,088.00	2.86%
SIS	4,200	20,200.00	0.16%
SPALI	178,000	3,800,190.00	3.66%
SPALI-R	500,200	10,648,680.00	10.30%
SPRC	800	15,600.00	0.09%
SPRC-R	474,100	4,315,250.00	3.55%
SPPC-R	862,400	7,878,920.00	6.45%
SSP	52,100	790,950.00	1.40%
STA	178,000	8,321,500.00	1.49%
STAR	27,900	1,304,375.00	0.23%
STAR-LY-R	18,300	18,300.00	0.00%
STARK	37,000	155,400.00	0.08%
STEC	667,400	10,719,480.00	3.07%
STEC-R	526,500	8,448,550.00	2.42%
STGT	80,200	3,300,000.00	0.59%
STGT-R	119,500	4,929,375.00	0.88%
STPI	78,100	337,226.00	1.98%
SYNEX	15,900	377,030.00	0.65%
TASCO	270,600	5,624,490.00	1.78%
TASCO-R	577,800	11,980,380.00	3.81%
TCAP	890,400	33,746,750.00	6.52%
TCAP-R	768,700	29,017,875.00	5.62%
THC-R	731,300	9,925,925.00	6.63%
THANI	1,833,600	8,339,956.00	2.84%
THANI-R	2,681,300	12,173,422.00	4.15%
THCOM	329,500	3,274,040.00	3.38%
THG-R	42,400	1,102,400.00	3.79%
TIP	5,700	6,158,175.00	0.99%
TISCO	88,800	8,678,025.00	1.11%
TISCO-R	491,700	48,177,025.00	6.13%
TKN	716,400	7,387,690.00	3.90%
TKN-R	303,400	3,103,760.00	1.65%
TMB	24,259,000	29,928,300.00	4.18%
TMB-R	4,291,800	5,297,341.00	0.74%
TOP	199,100	11,996,850.00	4.11%
TOP-R	154,300	9,329,675.00	3.18%
TPPL	124,400	232,180.00	1.18

Cyclical Watch

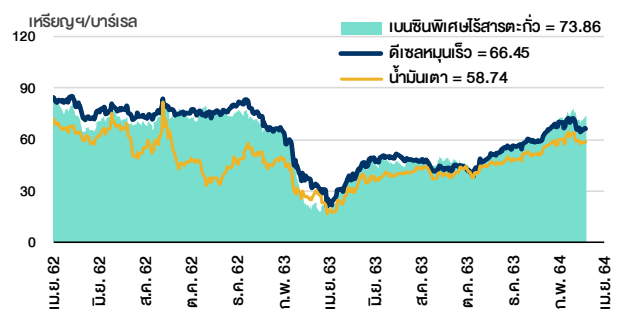
2 เมษายน 2564

ราคาน้ำมันดิบ



ที่มา : TQ professional

ราคาขายปลีกน้ำมันสำเร็จรูปตลาดสิงคโปร์



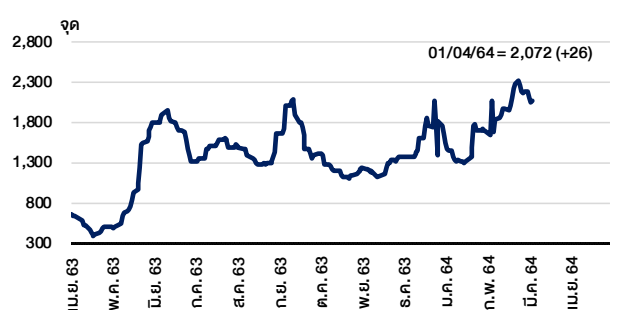
ที่มา : TOP

ค่าการกลั่นของสิงคโปร์



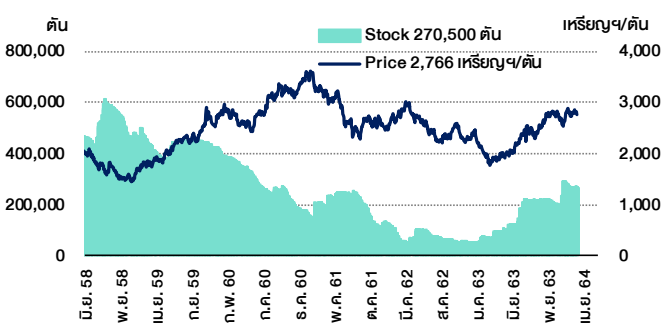
ที่มา : Bloomberg

ดัชนีค่าระวาง BDI



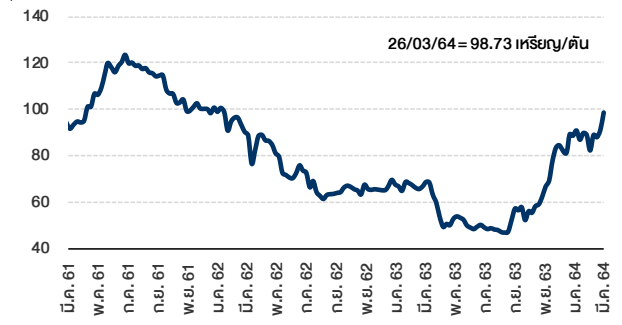
ที่มา : TQ professional

ราคาสิงกะสี



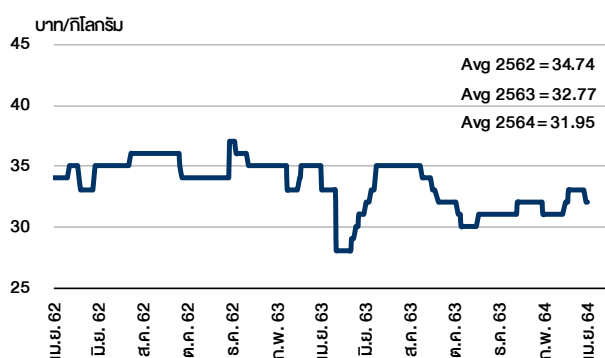
ที่มา : lme.co.uk

ราคากันหีน



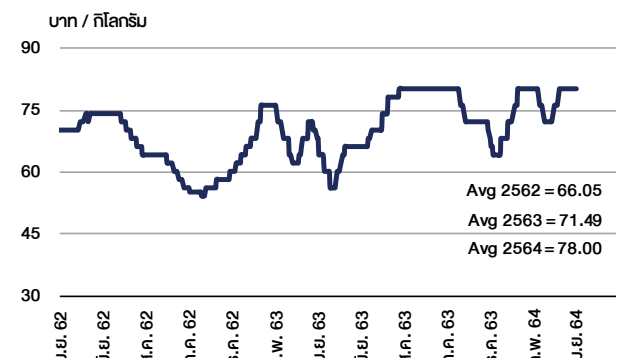
ที่มา : BANPU

ราคาโกโก้



ที่มา : สำนักงานเศรษฐกิจการเกษตร

ราคาหมู



ที่มา : สำนักงานเศรษฐกิจการเกษตร

# Equity Calendar

Research Division

April 2, 2021

April 2021				
Monday	Tuesday	Wednesday	Thursday	Friday
			1	2
			<p>Par decrease  <b>BRRGIF</b> B8.73 par (from B8.84)  <b>CGD</b> B0.61 par (from B1)</p> <p><b>XD</b>  <b>TNITY</b> @B0.50</p> <p>New shares trading  <b>AS</b> 7.130m shrs (w)  <b>MOC</b> : Mar-21 CFI</p>	<p>New shares trading  <b>OR</b> 390m shrs (pp)  <b>OR19C2108A</b> 120m units  <b>RS13C2106A</b> 99m units</p> <p>Conversion  <b>TVD-W2</b> 1.006:1w @B0.994 (final)</p>
5	6	7	8	9
<p><b>XD</b>  <b>COTTO</b> @B0.029  <b>DCC</b> @B0.044  <b>Q-CON</b> @B0.46  <b>SQ</b> @B0.08  <b>TQOAT</b> @B0.90  <b>TPS</b> @B0.04  <b>TPS</b> 5 existing: 1STD @free</p>	<p><b>PUBLIC HOLIDAY</b>                      (Chakri Memorial Day)</p>	<p><b>XD</b>  <b>GPI</b> @B0.05  <b>SCGP</b> @B0.45  <b>SMPC</b> @B0.43</p>	<p><b>XD</b>  <b>ATP30</b> @B0.03  <b>CHEWA</b> @B0.0209  <b>SCC</b> @B8.50</p> <p><b>XW</b>  <b>CGD</b> 5 existing: 1CGD-W5 @free</p> <p><b>MFR Press Conference</b></p>	<p><b>XD</b>  <b>BPP</b> @B0.35  <b>STHAI</b> @B0.098</p> <p><b>XE</b>  <b>DCC-W1</b> 1:1w @B1.15 (final, "SP")</p> <p>Conversion  <b>BLISS-W3</b> 0.20:1w @B0.50 (final)</p>
12	13	14	15	16
<p><b>XD</b>  <b>AIE</b> @B0.05  <b>BANPU</b> @B0.15  <b>PJW</b> @B0.1250  <b>S11</b> @B0.15  <b>SA</b> @B0.195  <b>SA</b> 15 existing: 1STD @free  <b>STA</b> @B1.75  <b>STGT</b> @B2.00  <b>YUASA</b> @B0.441</p> <p><b>XW</b>  <b>AIE</b> 5 existing: 1w @free</p>	<p><b>PUBLIC HOLIDAY</b>                      (Substitution for Songkran Day)</p>	<p><b>PUBLIC HOLIDAY</b>                      (Substitution for Songkran Day)</p>	<p><b>PUBLIC HOLIDAY</b>                      (Substitution for Songkran Day)</p>	<p><b>XD</b>  <b>FTE</b> @B0.04  <b>GC</b> @B0.40  <b>KGI</b> @B0.25</p> <p>Conversion  <b>MBK-W1</b> 1.0329:1w @B2.9045</p>
19	20	21	22	23
<p><b>XD</b>  <b>KTC</b> @B0.88  <b>SFLEX</b> @B0.045  <b>TMT</b> @B0.50</p>	<p>Last trading day  <b>PDI-W1</b></p> <p><b>XD</b>  <b>AIT</b> @B1.25  <b>AUCT</b> @B0.23  <b>J</b> @B0.03  <b>JMART</b> @B0.24  <b>JMT</b> @B0.41  <b>KBANK</b> @B2.50  <b>PCSGH</b> @B0.25  <b>SAMCO</b> @B0.03  <b>SCB</b> @B2.30  <b>SCB-P</b> @B2.30  <b>TOG</b> @B0.12</p> <p>Conversion  <b>BCP-W1</b> 1:1w @B8.00</p>	<p>Last trading day  <b>SAMART-W2</b></p> <p><b>XD</b>  <b>BBL</b> @B2.50  <b>BGC</b> @B0.12  <b>CIMBT</b> @B0.005  <b>KTB</b> @B0.2750  <b>KTB-P</b> @B0.4295  <b>MBAX</b> @B0.56  <b>SO</b> @B0.0222  <b>SO</b> 5 existing: 1STD @free  <b>TIPCO</b> @B0.50</p> <p><b>XE</b>  <b>PDI-W1</b> 1:1w @B33.00 (final, "SP")</p>	<p><b>XD</b>  <b>AMATA</b> @B0.20  <b>HMPRO</b> @B0.20  <b>MICRO</b> @B0.055  <b>NER</b> @B0.15  <b>TPLAS</b> @B0.10  <b>YGG</b> @B0.115</p> <p><b>XE</b>  <b>SAMART-W2</b> 1.014:1w @B14.80 (final, "SP")</p>	<p>Conversion  <b>SINGER-W1</b> 1:1w @B7.00 (final)</p>
26	27	28	29	30
<p><b>XD</b>  <b>ACG</b> @B0.04  <b>APCO</b> @B0.12  <b>HUMAN</b> @B0.08  <b>PB</b> @B0.94  <b>TM</b> @B0.10</p> <p><b>XW</b>  <b>RS</b> 5 existing: 1RS-W4 @free</p>	<p><b>XD</b>  <b>ALUCON</b> @B10.00  <b>APP</b> @B0.15  <b>EP</b> @B0.25  <b>III</b> @B0.10  <b>KWC</b> @B9.50  <b>SABUY</b> @B0.03  <b>SUN</b> @B0.05  <b>SUN</b> 2 existing: 1STD @free  <b>WHAUP</b> @B0.1600</p> <p><b>XR</b>  <b>ASK</b> 2:1n @B17.00</p> <p><b>XW</b>  <b>FLOYD</b> 4 existing: 1w @free  <b>SABUY</b> 10 existing: 1SABUY-W1 @free</p>	<p><b>XD</b>  <b>2S</b> @B0.3611  <b>2S</b> 9 existing: 1STD @free  <b>ADB</b> @B0.05  <b>CKP</b> @B0.035  <b>INSET</b> 0.081  <b>INSET</b> 10 existing: 1STD @free  <b>PDJ</b> @B0.10  <b>PORT</b> @B0.035  <b>QH</b> @B0.08  <b>TACC</b> @B0.17  <b>TISCO</b> @B6.30  <b>TISCO-P</b> @B6.30  <b>UBIS</b> @B0.25  <b>UKEM</b> @B0.055</p> <p><b>XR</b>  <b>KOOL</b> 2:1n @B0.45</p>	<p><b>XD</b>  <b>ABICO</b> @B0.0044  <b>ABICO</b> 25 existing: 1STD @free  <b>ASIAN</b> @B0.55  <b>ASIAN</b> 2 existing: 1STD @free  <b>BJC</b> @B0.60  <b>COM7</b> @B1.00  <b>CRC</b> @B0.40  <b>ECF</b> @B0.0125  <b>GTB</b> @B0.02  <b>KISS</b> @B0.04  <b>KKP</b> @B2.25  <b>MTC</b> @B0.37  <b>NRF</b> @B0.004444  <b>NRF</b> 25 existing: 1STD @free  <b>RBF</b> @B0.15  <b>SAK</b> @B0.108  <b>SELIC</b> @B0.0168350824  <b>SELIC</b> 3.299987 existing: 1STD @free  <b>SGP</b> @B0.40  <b>SKR</b> @B0.08  <b>SPALI</b> @B0.50  <b>THRE</b> @B0.04  <b>THREL</b> @B0.14  <b>TMB</b> @B0.045  <b>TSR</b> @B0.08</p> <p><b>XW</b>  <b>NRF</b> 20 existing: 1NRF-W1 @free  <b>TFG</b> 10 existing: 1W @free  <b>BOT</b> : Mar-21 Trade</p>	<p>Par decrease  <b>AMATAR</b> B9.56 par (from B9.72)</p> <p>Last trading day  <b>AKR-W1</b>  <b>CGH-W3</b>  <b>TRITN-W3</b></p> <p><b>XD</b>  <b>GIFT</b> @B0.05  <b>HFT</b> @B0.30  <b>HTECH</b> @B0.052  <b>L&amp;E</b> @B0.075  <b>MFC</b> @B1.10  <b>PL</b> @B0.08  <b>PRAKIT</b> @B0.40  <b>PR9</b> @B0.11  <b>PRM</b> @B0.18  <b>QTC</b> @B0.25  <b>ROJNA</b> @B0.20  <b>SAUCE</b> @B1.25  <b>SC</b> @B0.18  <b>SINGER</b> @B0.15  <b>SPI</b> @B0.50  <b>SRICHA</b> @B0.40  <b>TPBI</b> @B0.25  <b>VRANDA</b> @B0.10  <b>WIJK</b> @B0.09</p>