

**Top 20 NVDR Net Buying Value (B m)**

Stock	Date					
	2-เม.ย.	1-เม.ย.	31-มี.ค.	30-มี.ค.	29-มี.ค.	26-มี.ค.
AOT	245.4	77.4	-151.1	118.2	9.0	-117.9
IRPC	202.9	-70.0	2.9	-91.6	6.2	-6.6
TOP	176.3	-0.8	23.5	10.6	87.6	42.6
PTTEP	139.2	161.4	-41.9	215.1	-51.2	47.0
BBL	120.7	7.1	-39.7	151.5	65.7	-131.6
GUNKUL	98.8	-27.9	54.9	7.1	43.9	35.3
LH	97.3	146.7	56.2	76.2	29.8	-52.9
KEX	78.0	11.5	16.3	26.6	18.9	19.1
KCE	73.2	15.2	-21.6	-76.4	51.2	-102.4
HANA	68.8	69.9	20.8	-24.4	-36.9	89.5
WORK	68.3	-5.2	-0.9	-7.3	15.0	4.8
SCGP	68.1	-29.2	38.1	72.3	137.4	145.3
BANPU	58.8	-2.1	49.0	51.2	224.7	67.4
CPALL	55.7	-76.3	-5.7	235.4	109.4	372.0
BEM	54.6	19.4	-34.5	5.2	83.6	36.1
SCB	52.6	60.8	-134.3	39.7	-92.2	46.4
CPF	45.4	-30.3	-92.8	141.8	-26.1	-16.0
AI	39.3	14.0	4.3	-11.3	14.8	4.7
TMB	31.2	32.8	-62.8	-39.1	-36.1	-156.9
ZUP	30.6	-16.1	9.3	-1.0	-12.3	5.7

**Top 20 NVDR Net Selling Value (B m)**

Stock	Date					
	2-เม.ย.	1-เม.ย.	31-มี.ค.	30-มี.ค.	29-มี.ค.	26-มี.ค.
STA	-453.8	11.0	14.7	86.7	5.5	-281.2
KBANK	-256.9	420.2	-135.8	161.2	35.7	-177.0
ADVANC	-183.2	-57.4	-10.3	160.9	10.6	-103.2
PTT	-181.1	305.8	887.1	45.5	420.3	-198.1
IVL	-174.0	-319.1	11.6	102.7	15.0	-0.7
MINT	-166.0	-46.4	-0.7	82.4	20.7	-80.4
COM7	-139.3	-26.4	-132.7	388.0	-54.6	-40.3
AIE	-118.0	42.0	36.0	-44.3	66.1	9.5
EA	-114.4	-111.8	164.4	-68.8	-40.8	-124.3
BDMS	-110.7	70.4	99.6	5.5	13.1	-8.6
AEONTS	-110.2	386.6	-23.7	-270.9	8.8	-76.8
DELTA	-102.4	362.8	-121.6	181.6	33.5	-1.4
EGCO	-87.7	-5.4	-18.4	-50.4	8.2	-3.5
OR	-68.2	112.9	245.7	128.1	-121.0	-14.1
PTTGC	-61.1	118.7	256.7	-56.6	101.7	64.3
CPN	-58.8	-41.8	-123.0	118.0	26.1	-34.3
TKN	-54.7	-10.0	-1.0	1.1	-0.6	-3.6
KTC	-51.2	114.1	86.1	18.3	-139.3	148.0
JMART	-50.7	-3.4	-50.6	-33.5	-46.1	-66.2
CBG	-44.9	85.4	249.6	140.5	-112.6	-6.7

**Top 20 NVDR Most Active by Value (B m)**

Stock	Date: 02 Apr 2021				
	Total	Buy	Sell	Net	% *
DELTA	1,796.7	847.2	949.5	-102.4	18.8
PTT	1,175.7	497.3	678.4	-181.1	35.3
TOP	1,092.4	634.3	458.1	176.3	19.8
OR	828.6	380.2	448.4	-68.2	27.7
IRPC	828.3	515.6	312.7	202.9	7.7
STA	818.5	182.3	636.1	-453.8	23.4
AOT	738.0	491.7	246.3	245.4	37.2
KBANK	645.0	194.0	451.0	-256.9	28.0
PTTEP	600.6	369.9	230.7	139.2	39.7
BBL	460.4	290.6	169.9	120.7	11.6
ADVANC	445.5	131.2	314.4	-183.2	29.0
AEONTS	445.1	167.5	277.7	-110.2	16.9
EA	433.1	159.3	273.8	-114.4	22.1
KTC	406.1	177.5	228.7	-51.2	27.7
MTC	387.0	204.1	183.0	21.1	19.9
IVL	333.6	79.8	253.8	-174.0	20.8
HANA	332.6	200.7	131.9	68.8	22.0
GUNKUL	326.7	212.8	113.9	98.8	8.0
MINT	322.5	78.3	244.3	-166.0	19.9
CPALL	277.5	166.6	110.9	55.7	13.7

**Top 20 NVDR Daily Outstanding**

Stock	Thai NVDR's		
	Investment *	Paid Up Capital Shares	% of Paid Up Capital **
TISCO-P	7,300	9,859	74.04
BBL	435,746,545	1,908,842,894	22.83
NINE	79,515,925	365,549,286	21.75
KBANK	504,116,578	2,369,327,593	21.28
LH	1,864,732,879	11,949,713,176	15.60
TU	731,939,882	4,771,815,496	15.34
SIMAT-W4	6,631,056	43,689,582	15.18
AP	465,725,167	3,145,899,495	14.80
THIP	11,472,950	80,000,000	14.34
INTUCH	436,087,011	3,206,509,426	13.60
GBX	142,110,860	1,089,076,392	13.05
MINT-W7	29,363,514	226,238,788	12.98
STA	196,477,664	1,535,999,998	12.79
III-W1	18,657,450	152,326,837	12.25
MCS	55,820,733	477,000,000	11.70
SAWAD	156,212,733	1,373,152,393	11.38
TISCO	90,785,684	800,645,624	11.34
AH	36,254,355	322,583,844	11.24
SCC	132,778,841	1,200,000,000	11.06
MACO	593,610,073	5,411,980,914	10.97

\* % of Trading Volume in Underlying Securities

ที่มา : set.or.th

Note: Paid up capital shares of warrants are the number of issued warrants deduct from the total exercised warrants

\* Thai NVDR's investment = จำนวนหุ้นที่ ThaiNVDR ถือครองโดยที่ยังไม่ได้รับรายการที่รอการชำระราคาและส่งมอบหลักทรัพย์

\*\* ตามเกณฑ์ของธนาคารแห่งประเทศไทย บริษัท ไทยเอ็นวีดีอาร์ สามารถถือครองหุ้นได้ไม่เกิน

• 25% ของทุนจดทะเบียนชำระแล้ว สำหรับ BAY CIMBT KKP KTB LHFG SCB TCAP TISCO TMB และ BFIT

35% ของทุนจดทะเบียนชำระแล้ว สำหรับ BBL และ KBANK.

Turnover list & Trading Alert

5 เมษายน 2564

หลักทรัพย์ที่เข้าข่ายมาตรการจำกัดการซื้อขาย

สิ้นสุด	หลักทรัพย์	ระดับ 1		ระดับ 2		ระดับ 3	
		วันเริ่มต้น	วันสิ้นสุด	วันเริ่มต้น	วันสิ้นสุด	วันเริ่มต้น	วันสิ้นสุด
2 เม.ย. 64	CIG	5 เม.ย. 64	23 เม.ย. 64				
2 เม.ย. 64	J	5 เม.ย. 64	14 พ.ค. 64				
2 เม.ย. 64	J-W1	5 เม.ย. 64	14 พ.ค. 64				
2 เม.ย. 64	KOOL	5 เม.ย. 64	14 พ.ค. 64				
2 เม.ย. 64	NEX	5 เม.ย. 64	14 พ.ค. 64				
2 เม.ย. 64	NEX-W2	5 เม.ย. 64	14 พ.ค. 64				
2 เม.ย. 64	PACO	5 เม.ย. 64	14 พ.ค. 64				
2 เม.ย. 64	SAK	5 เม.ย. 64	23 เม.ย. 64				
2 เม.ย. 64	DELT19C2107A	5 เม.ย. 64	9 เม.ย. 64				
1 เม.ย. 64	TRITN	2 เม.ย. 64	22 เม.ย. 64				
1 เม.ย. 64	TRITN-W3	2 เม.ย. 64	22 เม.ย. 64				
1 เม.ย. 64	SABUY			2 เม.ย. 64	22 เม.ย. 64		
26 มี.ค. 64	MICRO	29 มี.ค. 64	7 พ.ค. 64				
26 มี.ค. 64	TTA	29 มี.ค. 64	7 พ.ค. 64				
26 มี.ค. 64	WORK	29 มี.ค. 64	7 พ.ค. 64				
26 มี.ค. 64	SICT	29 มี.ค. 64	16 เม.ย. 64				
22 มี.ค. 64	JTS	23 มี.ค. 64	12 เม.ย. 64				
22 มี.ค. 64	PLANET	23 มี.ค. 64	12 เม.ย. 64				
19 มี.ค. 64	CHAYO	22 มี.ค. 64	30 เม.ย. 64				
19 มี.ค. 64	CHAYO-W1	22 มี.ค. 64	30 เม.ย. 64				
19 มี.ค. 64	DOD	22 มี.ค. 64	30 เม.ย. 64				
19 มี.ค. 64	DOD-W1	22 มี.ค. 64	30 เม.ย. 64				
19 มี.ค. 64	KWM	22 มี.ค. 64	30 เม.ย. 64				
19 มี.ค. 64	TAPAC	22 มี.ค. 64	9 เม.ย. 64				
19 มี.ค. 64	TAPAC-W4	22 มี.ค. 64	9 เม.ย. 64				
19 มี.ค. 64	NCAP	22 มี.ค. 64	9 เม.ย. 64				
19 มี.ค. 64	NRF	22 มี.ค. 64	9 เม.ย. 64				
18 มี.ค. 64	ZMICO					19 มี.ค. 64	8 เม.ย. 64
18 มี.ค. 64	ZMICO-W4					19 มี.ค. 64	8 เม.ย. 64
15 มี.ค. 64	BC	16 มี.ค. 64	5 เม.ย. 64				
15 มี.ค. 64	IMH	16 มี.ค. 64	5 เม.ย. 64				
5 มี.ค. 64	BEAUTY	8 มี.ค. 64	16 เม.ย. 64				
25 ก.พ. 64	APURE-W2	1 มี.ค. 64	9 เม.ย. 64				
25 ก.พ. 64	KISS	1 มี.ค. 64	9 เม.ย. 64				
25 ก.พ. 64	MINT-W6	1 มี.ค. 64	9 เม.ย. 64				
25 ก.พ. 64	PSL	1 มี.ค. 64	9 เม.ย. 64				
25 ก.พ. 64	TQR	1 มี.ค. 64	9 เม.ย. 64				

ระดับ 1) **Cash Balance** : มูลค่าซื้อหลักทรัพย์ด้วยบัญชี **cash balance** เท่านั้น

ระดับ 2) ห้ามคำนวณวงเงินซื้อขาย และ **Cash Balance** : ห้ามใช้หลักทรัพย์ในการคำนวณเป็นวงเงินซื้อขายหลักทรัพย์

ระดับ 3) ห้าม **Net settlement**, ห้ามคำนวณวงเงินซื้อขาย และ **Cash Balance** : **Net settlement** คือห้ามหักกลบราคาซื้อกับราคาขายหลักทรัพย์เดียวกันในวันเดียวกัน

รายงานการเปลี่ยนแปลงการถือหลักทรัพย์และสัญญาซื้อขายล่วงหน้าของผู้บริหาร (แบบ 59)

ประจำวันที่ 2 เมษายน 2564

ชื่อบริษัท	วิธีการได้มา/จำหน่าย	ชื่อผู้บริหาร	ประเภทหลักทรัพย์	วันที่ได้มา/จำหน่าย	จำนวน	ราคา
ADB	ขาย	นาย หวัง วนาไพโรสถ์	หุ้นสามัญ	1/04/2564	300,000	1.96
ALL	โอน	นางสาว ชวนา ธนวิสิทธิ์	หุ้นสามัญ	26/03/2564	12,080,000	-
ALL	โอน	นางสาว ชวนา ธนวิสิทธิ์	หุ้นสามัญ	1/04/2564	1,000,000	-
ALL	รับโอน	นาย ธนากร ธนวิสิทธิ์	หุ้นสามัญ	26/03/2564	12,080,000	-
ALL	รับโอน	นาย ธนากร ธนวิสิทธิ์	หุ้นสามัญ	1/04/2564	1,000,000	-
AS	ขาย	พันตำรวจเอก ญาณพล ยิ่งยืน	หุ้นสามัญ	2/04/2564	100,000	6.90
EKH	ขาย	นาง อรสา ตั้งสัจจะพจน์	หุ้นสามัญ	1/04/2564	7,000,000	5.90
EKH	โอน	นาง อรสา ตั้งสัจจะพจน์	หุ้นสามัญ	1/04/2564	3,000,000	-
EKH	โอน	นาง อรสา ตั้งสัจจะพจน์	หุ้นสามัญ	1/04/2564	1,000,000	-
EKH	โอน	นาง อรสา ตั้งสัจจะพจน์	หุ้นสามัญ	1/04/2564	1,000,000	-
EKH	โอน	นาง อรสา ตั้งสัจจะพจน์	หุ้นสามัญ	1/04/2564	1,000,000	-
EKH	โอน	นาง อรสา ตั้งสัจจะพจน์	หุ้นสามัญ	1/04/2564	1,000,000	-
EKH	รับโอน	นาง อรสา ตั้งสัจจะพจน์	หุ้นสามัญ	1/04/2564	3,000,000	-
EKH	รับโอน	นาย สุทธิพงษ์ ตั้งสัจจะพจน์	หุ้นสามัญ	1/04/2564	1,000,000	-
HPT	ขาย	นาง วรณี เขาวักัดดีโสภณ	ใบสำคัญแสดงสิทธิที่จะซื้อหุ้น	29/03/2564	8,000,000	0.33
HPT	ขาย	นาย นิรันดร์ เขาวักัดดีโสภณ	ใบสำคัญแสดงสิทธิที่จะซื้อหุ้น	30/03/2564	15,000,000	0.33
LPH	ซื้อ	นาย อังกร วันทนาวาณิช	หุ้นสามัญ	1/04/2564	20,000	4.95
MPG	ขาย	นาย ธิบดี มังคะลี	หุ้นสามัญ	31/03/2564	20,000,000	0.40
MPG	โอน	นาย ธิบดี มังคะลี	หุ้นสามัญ	31/03/2564	218,233,520	-
MTI	ซื้อ	นาง นवलพรรณ ล่ำขำ	หุ้นสามัญ	31/03/2564	60,000	83.58
MTI	ซื้อ	นาง นवलพรรณ ล่ำขำ	หุ้นสามัญ	1/04/2564	40,000	84.26
PPS	ขาย	ด็อกเตอร์ พงศธร ธาวาไชย	หุ้นสามัญ	29/03/2564	500,000	0.57
RS	ซื้อ	นาย สุรชัย เขษมรัฐโชคศักดิ์	หุ้นสามัญ	1/04/2564	171,400	27.75
SFT	ซื้อ	นาย สุกเดช ธนากรรัฐดิคุณ	หุ้นสามัญ	2/04/2564	53,000	5.61
SST	ขาย	นาง พัชรี บุณนาค	ใบสำคัญแสดงสิทธิที่จะซื้อหุ้น	1/04/2564	1,968	1.04
TMILL	ซื้อ	นาย ประภาส ชุตินาวารพันธ์	หุ้นสามัญ	1/04/2564	150,000	3.40
TSTE	ซื้อ	นาย ประภาส ชุตินาวารพันธ์	หุ้นสามัญ	1/04/2564	6,700	6.99
TTI	ซื้อ	นาย กัจจกร ชื่นชูจิตต์	หุ้นสามัญ	1/04/2564	400	18.80
VRANDA	ขาย	นาย สุรศักดิ์ วงศ์เกียรติถาวร	หุ้นสามัญ	2/04/2564	30,000	6.75

ที่มา : sec.or.th

รายงานการได้มา/จำหน่ายหลักทรัพย์ของกิจการ (แบบ 246-2)

ประจำวันที่ 2 เมษายน 2564

หลักทรัพย์	ชื่อผู้ได้มา/จำหน่าย	วิธีการ	ประเภทหลักทรัพย์ 1	% ก่อน	%	% หลัง	% ก่อน	%	% หลัง	หมายเหตุ 3
				ได้มา/จำหน่าย	ได้มา/จำหน่าย	ได้มา/จำหน่าย	วันที่ได้มา/จำหน่าย	ได้มา/จำหน่าย (กลุ่ม)2	ได้มา/จำหน่าย (กลุ่ม)2	
OSP	นาย นิติ โอสถาณเคราะห์	ได้มา	หุ้น	16.6468	7.1577	23.8045	30/03/2564	16.6468	7.1577	23.8045

1. หุ้น หมายถึง หุ้นสามัญหรือหุ้นบริษัทย่อย หรือใบแสดงสิทธิในผลประโยชน์ที่เกิดจากหลักทรัพย์อ้างอิงไทย (DR) หลักทรัพย์แปลงสภาพ หมายถึง ใบสำคัญแสดงสิทธิที่จะซื้อหุ้นสามัญ หุ้นแปลงสภาพ หรือหลักทรัพย์อื่นที่อาจแปลงสภาพได้
2. กรณีที่มีการรายงานเป็นกลุ่ม ชื่อผู้ได้มา/จำหน่าย จะแสดงข้อมูลของบุคคลในกลุ่มที่มีการเปลี่ยนแปลง ส่วน %การได้มา/จำหน่าย และ %หลังการได้มา/จำหน่าย จะแสดงตัวเลขของทั้งกลุ่ม และบุคคลตามมาตรา 258 (นิยามตามบุคคลมาตรา 258)
3. ข้อมูลเบื้องต้น หมายถึง ข้อมูลยังไม่ครบถ้วน และ/หรือ อยู่ระหว่างการสอบทานฉบับแก้ไข หมายถึง ผู้รายงานยื่นเอกสารชุดใหม่ เพื่อแก้ไขชุดเดิม chain principle หมายถึง การได้มาหุ้นโดยทางอ้อม และเป็น การได้มาในจำนวนที่ทำให้ผู้ได้มาต้องทำคำเสนอซื้อหลักทรัพย์ทั้งหมดของกิจการ

ที่มา : sec.or.th

## ปริมาณหุ้นที่ขายชอร์ต (Short Sell)

5 เมษายน 2564

### ข้อมูลการขายชอร์ต ณ วันที่ 2 เมษายน 2564

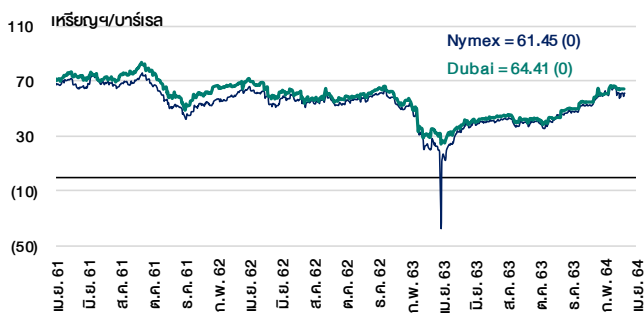
หลักทรัพย์	ปริมาณหุ้นที่ขายชอร์ต (หุ้น)	มูลค่าการขายชอร์ต (บาท)	% ปริมาณการขายชอร์ตเทียบกับปริมาณการซื้อขายรวม Auto Matching
7UP	707,700	679,392.00	0.09%
AAV	305,500	866,200.00	0.81%
AAV-R	13,900	39,476.00	0.04%
ACE	200,000	796,000.00	0.21%
ACE-R	111,100	444,400.00	0.12%
ADVANC	269,000	46,604,530.00	6.09%
ADVANC-R	646,300	112,175,700.00	14.64%
AEONTS	2,100	491,900.00	0.04%
AEONTS-R	92,400	21,623,700.00	1.65%
AI	139,400	407,180.00	0.23%
AMATA	352,600	6,701,900.00	2.66%
AMATA-R	266,900	5,045,670.00	2.01%
AOT	347,000	23,919,550.00	2.42%
AOT-R	491,200	33,787,375.00	3.43%
AP	698,500	5,764,885.00	6.55%
AP-R	226,100	1,865,325.00	2.12%
AU	10,000	124,000.00	0.13%
AWC	149,600	762,960.00	0.80%
AWC-R	42,900	218,790.00	0.23%
BA-R	44,700	375,560.00	2.24%
BAF-R	3,700	90,375.00	0.03%
BAM	770,300	16,664,120.00	6.25%
BAM-R	400,100	8,642,160.00	3.25%
BANPU	837,400	10,941,280.00	1.84%
BANPU-R	76,300	957,450.00	0.17%
BAY-R	600	23,050.00	0.03%
BBL	548,200	70,943,550.00	3.66%
BBL-R	102,000	13,760,200.00	1.02%
BCH	127,800	1,904,220.00	3.57%
BCP	153,900	4,001,475.00	4.38%
BCP-R	87,400	2,270,375.00	2.49%
BCRG	294,600	3,604,530.00	2.49%
BCPG-R	21,900	321,930.00	0.48%
BDMS	1,760,900	37,977,160.00	9.49%
BDMS-R	1,266,500	27,325,830.00	6.83%
BEC-R	99,900	980,425.00	0.62%
BEM	1,575,200	13,640,105.00	3.16%
BEM-R	1,697,000	14,669,215.00	3.41%
BGC	52,400	52,480.00	0.12%
BGRIM	635,400	29,022,825.00	9.25%
BGRIM-R	734,700	33,488,100.00	10.70%
BH	22,000	3,012,750.00	4.99%
BH-R	40,000	5,274,000.00	8.12%
BJC	402,000	15,557,625.00	5.91%
BJC-R	263,600	10,169,050.00	3.87%
BLA	19,300	516,275.00	0.74%
BLA-R	49,900	1,916,550.00	2.74%
BLAND	868,000	1,016,729.00	1.51%
BLAND-R	4,701,400	5,500,234.00	8.17%
BPP	174,900	3,551,040.00	2.52%
BPP-R	8,500	173,150.00	0.12%
BTS	2,641,600	25,491,440.00	13.39%
BTS-R	854,500	8,229,920.00	4.33%
CBG	152,200	15,760,200.00	2.29%
CBG-R	386,900	50,225,400.00	7.08%
CENTEL	56,100	1,999,500.00	2.91%
CENTEL-R	29,600	1,055,400.00	1.53%
CHK	515,700	1,490,980.00	2.11%
CHG-R	2,063,800	5,943,744.00	10.95%
CK	1,137,400	20,863,520.00	7.77%
CK-R	784,700	14,370,830.00	5.36%
CKP	787,900	3,855,990.00	7.79%
CKP-R	677,100	3,310,022.00	6.70%
COM7	164,300	10,661,550.00	2.39%
COM7-R	488,600	31,606,950.00	7.11%
CPALL	1,793,900	12,937,175.00	12.95%
CPALL-R	162,000	10,986,650.00	1.09%
CPF	129,200	3,810,000.00	1.28%
CPF-R	136,400	4,322,575.00	1.36%
CPN	194,200	11,078,325.00	4.31%
CPN-R	187,600	10,706,550.00	4.16%
CRC	64,200	2,439,600.00	2.66%
CRC-R	289,600	10,960,425.00	12.01%
DCC-R	362,300	1,010,566.00	0.33%
DELTA	113,400	39,943,000.00	8.48%
DELTA-R	472,200	166,070,400.00	3.48%
DOHOME	230,100	4,691,280.00	1.53%
DOHOME-R	101,000	2,050,300.00	0.85%
DTAC	248,600	8,042,200.00	4.06%
DTAC-R	741,600	23,990,100.00	11.11%
E1VFVN3001	1,074,470	30,878,512.50	70.44%
EA	375,700	23,342,125.00	2.38%
EA-R	863,200	53,333,800.00	5.48%
EASTW-R	132,800	1,418,940.00	1.02%
EGATIF	71,500	865,150.00	9.52%
EGCO	53,000	9,848,600.00	2.51%
EGCO-R	304,200	56,245,900.00	14.40%
EPG	202,200	3,910.00	0.00%
EPG-R	366,700	3,644,975.00	0.33%
ERW	231,600	1,088,202.00	3.49%
ESSO	840,500	7,106,385.00	6.21%
ESSO-R	602,400	5,280,280.00	4.48%
GFPT	132,400	1,615,280.00	0.33%
GLOBT	162,100	1,976,460.00	8.67%
GLOBAL	152,900	3,256,570.00	1.98%
GLOBAL-R	641,400	13,696,760.00	8.30%
Gpsc	329,800	25,183,925.00	5.03%
Gpsc-R	118,500	9,012,675.00	1.81%
GULF	229,200	7,721,775.00	3.86%
GULF-R	497,100	16,777,125.00	8.38%
GUNKUL	2,567,900	9,726,840.00	0.49%
GUNKUL-R	2,809,200	10,778,972.00	0.54%
HANA	204,100	11,680,600.00	1.53%
HANA-R	594,200	33,922,775.00	4.49%
HMPRO	1,397,000	20,787,300.00	16.43%
HMPRO-R	62,000	918,660.00	0.73%
HTC	1,400	56,225.00	0.33%
ICHI	175,100	2,486,420.00	1.84%
ICHI-R	300	4,240.00	0.00%
INTUCH	295,800	17,162,700.00	6.53%
INTUCH-R	305,000	17,705,425.00	6.74%
IRPC	30,328,000	119,127,880.00	2.31%
IRPC-R	12,040,900	47,089,038.00	0.92%
ITD	3,166,200	6,095,578.00	2.79%
ITD-R	291,600	560,775.00	0.22%
IVL	1,037,800	47,325,700.00	5.86%
IVL-R	959,300	43,805,700.00	5.42%
JAS	2,447,400	7,159,716.00	4.48%
JAS-R	3,057,300	8,926,112.00	5.59%
JKN	11,000	125,400.00	0.09%
JMART	210,000	9,125,000.00	1.73%
JMART-R	184,800	7,920,700.00	1.25%
JMT	135,500	6,390,800.00	2.25%
JWD	32,700	282,855.00	1.42%
KBANK	1,222,800	180,054,850.00	15.65%
KBANK-R	936,200	796,890.00	0.05%
KCE	275,100	15,836,975.00	2.43%
KCE-R	396,300	22,698,575.00	3.51%
KKP	80,900	5,068,850.00	8.05%
KKP-R	164,800	10,302,850.00	5.40%
KSL-R	12,200	39,772.00	0.27%
KTB	496,500	6,057,300.00	3.10%
KTB-R	15,900	115,970.00	0.10%
KTC	115,200	9,378,350.00	1.27%
KTC-R	522,800	42,339,325.00	5.77%
LH	2,144,000	18,411,965.00	4.62%

หลักทรัพย์	ปริมาณหุ้นที่ขายชอร์ต (หุ้น)	มูลค่าการขายชอร์ต (บาท)	% ปริมาณการขายชอร์ตเทียบกับปริมาณการซื้อขายรวม Auto Matching
LH-R	1,064,600	9,108,125.00	2.29%
LHFG	700,000	882,000.00	2.35%
LHFG-R	1,000	1,260.00	0.00%
LPN	66,200	337,620.00	1.25%
M	28,300	1,572,725.00	2.97%
M-R	44,700	2,480,850.00	4.69%
MAJOR	54,800	1,240,870.00	1.77%
MAJOR-R	118,300	2,672,490.00	3.82%
MBK	39,000	586,170.00	3.82%
MBK-R	70,500	1,061,220.00	6.91%
MCS	33,300	462,870.00	1.71%
MEGA	115,300	4,022,025.00	2.17%
MEGA-R	236,500	8,244,650.00	4.44%
MINT	1,709,600	55,499,775.00	6.83%
MINT-R	1,633,500	53,181,450.00	6.53%
MTC	928,300	63,678,150.00	6.56%
MTC-R	1,156,200	79,633,250.00	8.17%
NEX	14,400	97,035.00	0.04%
NOBLE	78,000	705,900.00	0.40%
OR	1,774,300	57,396,175.00	3.83%
OR-R	259,700	8,391,500.00	0.56%
ORI	307,600	2,667,930.00	1.87%
ORI-R	29,000	249,400.00	0.18%
OSP	739,500	25,227,450.00	3.46%
OSP-R	448,600	15,455,425.00	2.10%
PLANB-R	1,360,100	9,813,365.00	4.26%
PLAT-R	7,100	23,288.00	0.29%
PRM	386,000	3,129,035.00	0.72%
PRM-R	438,400	3,601,455.00	0.81%
PSH	224,400	2,917,200.00	5.87%
PSH-R	235,400	3,060,200.00	6.15%
PTG-R	124,200	2,604,480.00	0.50%
PTL	24,600	563,340.00	2.78%
PTL-R	36,400	829,970.00	4.14%
PTT	2,445,100	100,087,875.00	6.04%
PTT-R	2,376,200	97,388,650.00	5.87%
PTTEP	90,800	10,562,950.00	1.39%
PTTEP-R	652,700	75,832,350.00	10.02%
PTTGC	843,100	53,189,150.00	8.06%
PTTGC-R	131,000	8,238,900.00	1.25%
QH-R	4,104,300	10,260,750.00	12.07%
QHR	532,200	1,319,886.00	1.56%
RATCH	222,900	11,429,050.00	7.99%
RATCH-R	72,100	3,749,425.00	2.62%
RBF	18,700	340,340.00	0.40%
RBF-R	177,300	3,188,350.00	3.79%
RCL	134,300	3,357,500.00	3.56%
RS	230,000	6,491,875.00	1.81%
RS-R	224,600	6,444,825.00	1.77%
S	136,200	289,994.00	1.14%
S-R	221,200	477,706.00	1.85%
SAWAD	94,300	8,091,475.00	2.32%
SAWAD-R	411,900	35,665,475.00	10.14%
SCB	216,200	24,371,450.00	4.86%
SCB-R	81,200	9,177,250.00	1.83%
SCC	44,000	17,531,300.00	2.17%
SCC-R	32,900	13,127,300.00	1.63%
SCCC	1,000	164,200.00	2.21%
SCCC-R	900	147,550.00	1.99%
SCGP	320,000	15,049,450.00	2.11%
SCGP-R	2,200	9,103,950.00	0.01%
SF-R	38,500	240,845.00	1.26%
SGP-R	10,800	123,120.00	1.10%
SHR	121,400	402,098.00	0.99%
SIRI	4,562,100	4,881,447.00	6.21%
SIRI-R	2,902,400	3,105,568.00	3.78%
SIS	3,400	90,100.00	0.10%
SPALI	78,600	1,682,040.00	3.91%
SPALI-R	32,900	704,060.00	1.64%
SPCG	13,200	258,720.00	1.20%
SPCG-R	29,400	576,210.00	2.90%
SPRC	717,700	6,571,640.00	3.33%
SPRC-R	1,709,000	15,699,595.00	7.94%
STA	54,900	803,610.00	0.43%
STA-R	340,000	15,861,200.00	0.90%
STAR-R	3,583,000	165,125,350.00	9.45%
STAR-R	37,000	155,400.00	0.09%
STEC	725,700	11,716,070.00	4.61%
STEC-R	937,900	15,174,430.00	5.96%
STGT	385,800	15,987,125.00	2.34%
STGT-R	233,100	9,615,375.00	1.41%
STPI	46,500	1,999,602.00	1.49%
SUPOR	12,776,700	12,904,467.00	6.44%
SUPER-R	6,647,800	6,713,415.00	3.35%
SYNEX	20,200	476,520.00	0.80%
TASCO	193,400	4,003,380.00	2.63%
TASCO-R	154,100	1,893,870.00	1.24%
TCAP	504,100	19,128,425.00	8.83%
TFCR	349,000	1,892,810.00	3.98%
THANI	865,500	3,920,068.00	4.82%
THANI-R	1,323,400	5,981,768.00	7.38%
THCOM	153,400	1,470,970.00	0.58%
THG-R	37,700	964,725.00	1.82%
TIP	8,300	230,325.00	1.51%
TISCO	71,900	2,076,375.00	2.21%
TISCO-R	77,500	7,633,350.00	2.38%
TKN	142,100	1,449,420.00	2.65%
TMB	14,182,800	17,813,495.00	4.07%
TMB-R	11,226,000	14,060,757.00	3.22%
TOA	9,500	306,375.00	0.82%
TOA-R	18,200	586,950.00	1.57%
TOP	765,500	45,101,950.00	1.62%
TOP-R	4,584,000	266,910,450.00	9.69%
TPI			

Cyclical Watch

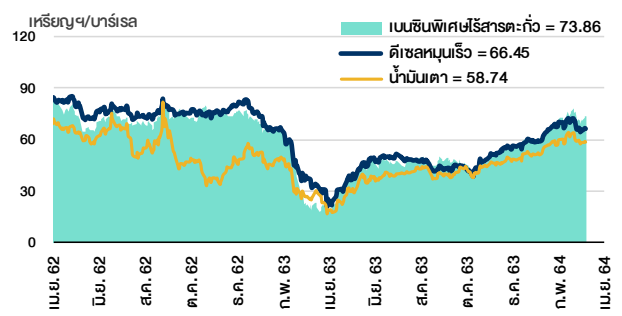
5 เมษายน 2564

ราคาน้ำมันดิบ



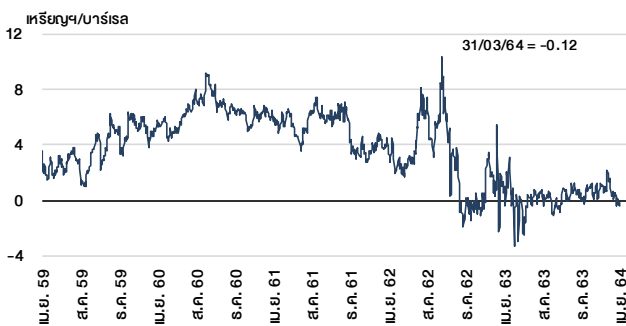
ที่มา : TQ professional

ราคาขายปลีกน้ำมันสำเร็จรูปตลาดสิงคโปร์



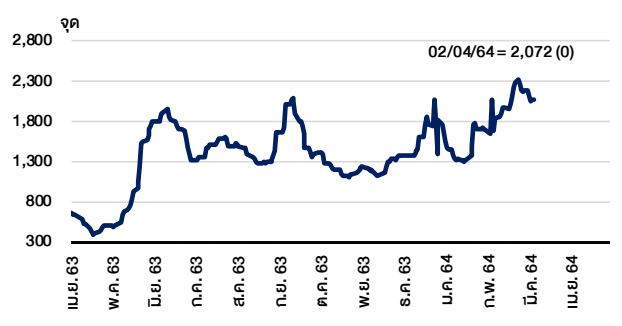
ที่มา : TOP

ค่าการกลั่นของสิงคโปร์



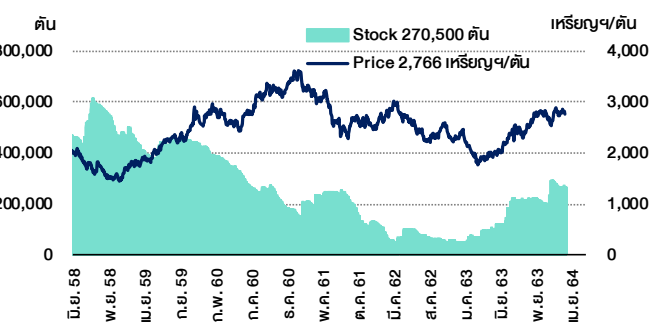
ที่มา : Bloomberg

ดัชนีค่าระวาง BDI



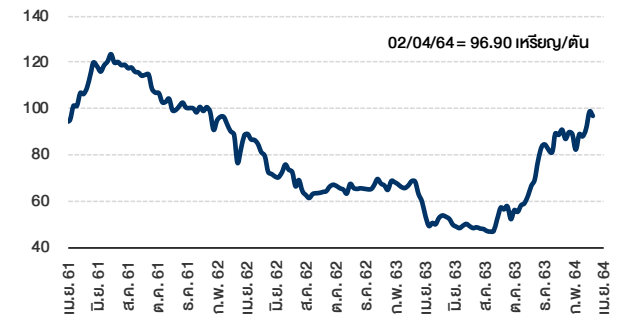
ที่มา : TQ professional

ราคาสิงกะสี



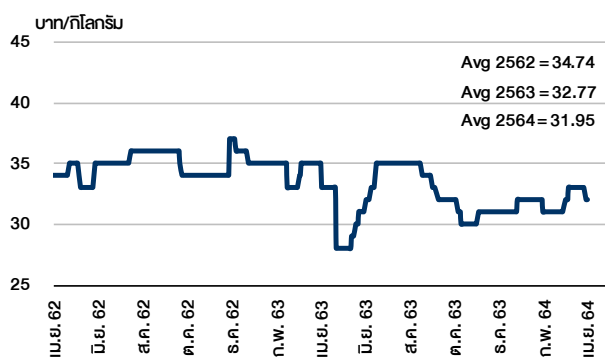
ที่มา : lme.co.uk

ราคากันหิน



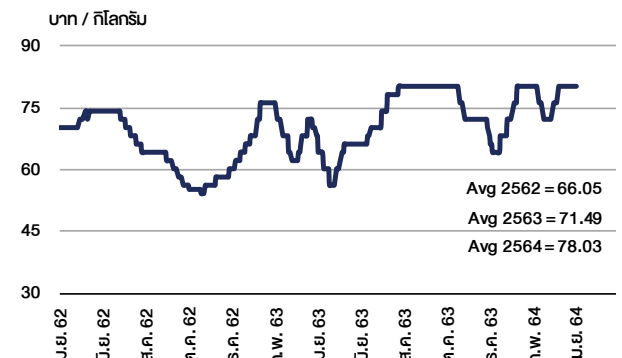
ที่มา : BANPU

ราคาโกโก้



ที่มา : สำนักงานเศรษฐกิจการเกษตร

ราคาหมู



ที่มา : สำนักงานเศรษฐกิจการเกษตร

April 2021					
Monday	Tuesday	Wednesday	Thursday	Friday	
<p>5</p> <p>XD COTTO @B0.029 DCC @B0.044 Q-CON @B0.46 SQ @B0.08 TCOAT @B0.90 TPS @B0.04 TPS 5 existing: 1STD @free</p> <p>New shares trading CHAYO 89.922m shrs (w)</p>	<p>6</p> <p><b>PUBLIC HOLIDAY</b> (Chakri Memorial Day)</p>	<p>7</p> <p>XD GPI @B0.05 SCGP @B0.45 SMPC @B0.43</p>	<p>8</p> <p>XD ATP30 @B0.03 CHEWA @B0.0209 SCC @B8.50</p> <p>XW CGD 5 existing: 1CGD-W5 @free</p> <p>MPR Press Conference</p>	<p>9</p> <p>XD BPP @B0.35 STHAI @B0.098</p> <p>XE DCC-W1 1:1w @B1.15 (final, "SP")</p> <p>Conversion BLISS-W3 0.20:1w @B0.50 (final)</p>	
<p>12</p> <p>XD AIE @B0.05 BANPU @B0.15 PJW @B0.1250 S11 @B0.15 SA @B0.195 SA 15 existing: 1STD @free STA @B1.75 STGT @B2.00 YUASA @B0.441</p> <p>XW AIE 5 existing: 1w @free</p>	<p>13</p> <p><b>PUBLIC HOLIDAY</b> (Substitution for Songkran Day)</p>	<p>14</p> <p><b>PUBLIC HOLIDAY</b> (Substitution for Songkran Day)</p>	<p>15</p> <p><b>PUBLIC HOLIDAY</b> (Substitution for Songkran Day)</p>	<p>16</p> <p>XD FTE @B0.04 GC @B0.40 KGI @B0.25</p> <p>Conversion MBK-W1 1.0329:1w @B2.9045</p>	
<p>19</p> <p>XD KTC @B0.88 SFLEX @B0.045 TMT @B0.50</p>	<p>20</p> <p>Last trading day <b>PDI-W1</b></p> <p>XD AIT @B1.25 AUCT @B0.23 J @B0.03 JMART @B0.24 JMT @B0.41 KBANK @B2.50 PCSGH @B0.25 SAMCO @B0.03 SCB @B2.30 SCB-P @B2.30 TOG @B0.12</p> <p>Conversion BCP-W1 1:1w @B8.00</p>	<p>21</p> <p>Last trading day <b>SAMART-W2</b></p> <p>XD BBL @B2.50 BGC @B0.12 CIMBT @B0.005 KTB @B0.2750 KTB-P @B0.4295 MBAX @B0.56 SO @B0.0222 SO 5 existing: 1STD @free TIPCO @B0.50</p> <p>XE PDI-W1 1:1w @B33.00 (final, "SP")</p>	<p>22</p> <p>XD AMATA @B0.20 HMPRO @B0.20 MICRO @B0.055 NER @B0.15 TPLAS @B0.10 YGG @B0.115</p> <p>XE SAMART-W2 1.014:1w @B14.80 (final, "SP")</p>	<p>23</p> <p>Conversion SINGER-W1 1:1w @B7.00 (final)</p>	
<p>26</p> <p>XD ACG @B0.04 APCO @B0.12 HUMAN @B0.08 PB @B0.94 TM @B0.10</p> <p>XW RS 5 existing: 1RS-W4 @free</p>	<p>27</p> <p>XD ALUCON @B10.00 APP @B0.15 EP @B0.25 III @B0.10 KWC @B9.50 SABUY @B0.03 SUN @B0.05 SUN 2 existing: 1STD @free WHAUP @B0.1600</p> <p>XR ASK 2:1n @B17.00</p> <p>XW FLOYD 4 existing: 1w @free SABUY 10 existing: 1SABUY-W1 @free</p>	<p>28</p> <p>XD 2S @B0.3611 2S 9 existing: 1STD @free ADB @B0.05 CKP @B0.035 INSET 0.081 INSET 10 existing: 1STD @free PDJ @B0.10 PORT @B0.035 QH @B0.08 TACC @B0.17 TISCO @B6.30 TISCO-P @B6.30 UBIS @B0.25 UKEM @B0.055</p> <p>XR KOOL 2:1n @B0.45</p>	<p>29</p> <p>XD ABICO @B0.0044 ABICO 25 existing: 1STD @free ASIAN @B0.55 ASIAN 2 existing: 1STD @free INSET 0.081 INSET 10 existing: 1STD @free PDJ @B0.10 PORT @B0.035 QH @B0.08 TACC @B0.17 TISCO @B6.30 TISCO-P @B6.30 UBIS @B0.25 UKEM @B0.055</p> <p>XW NRF 20 existing: 1NRF-W1 @free TFG 10 existing: 1W @free BOT : Mar-21 Trade</p>	<p>30</p> <p>Par decrease <b>AMATAR</b> B9.56 par (from B9.72)</p> <p>Last trading day <b>AKR-W1</b> <b>CGH-W3</b> <b>TRITN-W3</b></p> <p>XD GIFT @B0.05 HFT @B0.30 HTECH @B0.052 L&amp;E @B0.075 MFC @B1.10 PL @B0.08 PRAKIT @B0.40 PR9 @B0.11 PRM @B0.18 QTC @B0.25 ROJNA @B0.20 SAUCE @B1.25 SC @B0.18 SINGER @B0.15 SPI @B0.50 SRICHA @B0.40 TPBI @B0.25 VRANDA @B0.10 WIJK @B0.09</p>	