

Top 20 NVDR Net Buying Value (B m)

Stock	Date					
	5-เม.ย.	2-เม.ย.	1-เม.ย.	31-มี.ค.	30-มี.ค.	29-มี.ค.
CPALL	319.2	55.7	-76.3	-5.7	235.4	109.4
IVL	226.3	-174.0	-319.1	11.6	102.7	15.0
EPG	198.1	9.1	-63.1	38.3	77.6	1.7
TOP	166.5	176.3	-0.8	23.5	10.6	87.6
RBF	102.4	-8.5	-11.5	10.5	-1.5	21.8
JMART	91.0	-50.7	-3.4	-50.6	-33.5	-46.1
STGT	78.8	-10.7	12.8	9.7	-30.9	11.1
ORI	68.2	-3.5	6.5	-11.5	-1.5	3.3
UTP	66.2	-16.8	-8.5	20.1	-32.1	-6.6
BANPU	65.2	58.8	-2.1	49.0	51.2	224.7
HANA	64.9	68.8	69.9	20.8	-24.4	-36.9
PTTGC	60.9	-61.1	118.7	256.7	-56.6	101.7
KCE	54.7	73.2	15.2	-21.6	-76.4	51.2
STARK	47.9	-6.3	-4.1	9.7	0.0	-1.7
AEONTS	46.3	-110.2	386.6	-23.7	-270.9	8.8
MTC	34.7	21.1	81.9	109.7	167.3	29.3
STA	30.9	-453.8	11.0	14.7	86.7	5.5
STEC	29.1	-3.3	-81.0	41.3	-24.9	29.4
NER	23.7	-2.5	-3.7	-0.5	3.0	1.8
TU	23.6	9.8	33.6	81.9	23.0	-8.6

Top 20 NVDR Net Selling Value (B m)

Stock	Date					
	5-เม.ย.	2-เม.ย.	1-เม.ย.	31-มี.ค.	30-มี.ค.	29-มี.ค.
DELTA	-628.3	-102.4	362.8	-121.6	181.6	33.5
PTTEP	-228.8	139.2	161.4	-41.9	215.1	-51.2
IRPC	-212.3	202.9	-70.0	2.9	-91.6	6.2
KTC	-111.7	-51.2	114.1	86.1	18.3	-139.3
OR	-108.3	-68.2	112.9	245.7	128.1	-121.0
PTT	-105.9	-181.1	305.8	887.1	45.5	420.3
KBANK	-101.6	-256.9	420.2	-135.8	161.2	35.7
AOT	-96.1	245.4	77.4	-151.1	118.2	9.0
TMB	-84.0	31.2	32.8	-62.8	-39.1	-36.1
KTB	-74.6	6.3	-6.5	-11.7	52.7	16.6
CPN	-69.7	-58.8	-41.8	-123.0	118.0	26.1
COM7	-67.9	-139.3	-26.4	-132.7	388.0	-54.6
AI	-53.0	39.3	14.0	4.3	-11.3	14.8
AP	-45.1	5.4	1.2	16.4	20.9	27.5
SCB	-42.0	52.6	60.8	-134.3	39.7	-92.2
OSP	-40.1	21.4	-72.4	31.0	13.0	-76.0
BDMS	-39.9	-110.7	70.4	99.6	5.5	13.1
SPRC	-38.8	0.1	-2.2	39.2	-0.7	26.7
SCGP	-37.8	68.1	-29.2	38.1	72.3	137.4
BEC	-37.7	-30.6	-7.7	0.6	-21.0	14.0

Top 20 NVDR Most Active by Value (B m)

Stock	Date: 05 Apr 2021				
	Total	Buy	Sell	Net	% *
DELTA	1,761.5	566.6	1,194.9	-628.3	15.6
CPALL	766.1	542.7	223.5	319.2	22.2
PTTGC	705.7	383.3	322.4	60.9	21.5
IVL	630.4	428.3	202.1	226.3	22.5
PTT	591.6	242.9	348.8	-105.9	25.5
IRPC	545.4	166.5	378.8	-212.3	10.6
STA	501.9	266.4	235.5	30.9	14.2
GUNKUL	493.6	230.6	262.9	-32.3	6.6
TOP	488.5	327.5	161.0	166.5	23.0
KBANK	436.3	167.4	269.0	-101.6	24.3
MINT	407.0	206.1	200.8	5.3	25.6
AOT	402.9	153.4	249.5	-96.1	22.1
RBF	364.0	233.2	130.8	102.4	15.6
OR	359.3	125.5	233.8	-108.3	12.8
EPG	355.7	276.9	78.8	198.1	21.0
ADVANC	342.5	159.3	183.3	-24.0	32.0
PTTEP	326.0	48.6	277.4	-228.8	24.6
BBL	306.7	137.4	169.3	-31.9	15.4
CRC	284.9	135.0	149.9	-14.9	36.9
CPN	266.2	98.2	167.9	-69.7	28.2

Top 20 NVDR Daily Outstanding

Stock	Thai NVDR's		Paid Up % of Paid Up	
	Investment *	Capital Shares	Capital	**
TISCO-P	7,300	9,859		74.04
BBL	435,755,661	1,908,842,894		22.83
NINE	79,515,925	365,549,286		21.75
KBANK	506,953,895	2,369,327,593		21.40
LH	1,881,972,840	11,949,713,176		15.75
TU	734,224,827	4,771,815,496		15.39
SIMAT-W4	6,631,056	43,689,582		15.18
AP	465,131,945	3,145,899,495		14.79
THIP	11,472,950	80,000,000		14.34
INTUCH	436,262,125	3,206,509,426		13.61
GBX	142,914,160	1,089,076,392		13.12
MINT-W7	29,357,234	226,238,788		12.98
STA	196,601,568	1,535,999,998		12.80
III-W1	18,657,450	152,326,837		12.25
MCS	55,767,833	477,000,000		11.69
SAWAD	156,055,433	1,373,152,393		11.36
TISCO	90,613,754	800,645,624		11.32
AH	36,190,055	322,583,844		11.22
MACO	601,071,588	5,411,980,914		11.11
SCC	133,000,814	1,200,000,000		11.08

* % of Trading Volume in Underlying Securities

ที่มา : set.or.th

Note: Paid up capital shares of warrants are the number of issued warrants deduct from the total exercised warrants

* Thai NVDR's investment = จำนวนหุ้นที่ ThaiNVDR ถือครองโดยที่ยังไม่ได้รับรายการที่รอการชำระราคาและส่งมอบหลักทรัพย์

** ตามเกณฑ์ของธนาคารแห่งประเทศไทย บริษัท ไทยเอ็นวีดีอาร์ สามารถถือครองหุ้นได้ไม่เกิน

• 25% ของทุนจดทะเบียนชำระแล้ว สำหรับ BAY CIMBT KKP KTB LHFG SCB TCAP TISCO TMB และ BFIT

35% ของทุนจดทะเบียนชำระแล้ว สำหรับ BBL และ KBANK.

Turnover list & Trading Alert

7 เมษายน 2564

หลักทรัพย์ที่เข้าข่ายมาตรการจำกัดการซื้อขาย

สิ้นสุด	หลักทรัพย์	ระดับ 1		ระดับ 2		ระดับ 3	
		วันเริ่มต้น	วันสิ้นสุด	วันเริ่มต้น	วันสิ้นสุด	วันเริ่มต้น	วันสิ้นสุด
2 เม.ย. 64	CIG	5 เม.ย. 64	23 เม.ย. 64				
2 เม.ย. 64	J	5 เม.ย. 64	14 พ.ค. 64				
2 เม.ย. 64	J-W1	5 เม.ย. 64	14 พ.ค. 64				
2 เม.ย. 64	KOOL	5 เม.ย. 64	14 พ.ค. 64				
2 เม.ย. 64	NEX	5 เม.ย. 64	14 พ.ค. 64				
2 เม.ย. 64	NEX-W2	5 เม.ย. 64	14 พ.ค. 64				
2 เม.ย. 64	PACO	5 เม.ย. 64	14 พ.ค. 64				
2 เม.ย. 64	SAK	5 เม.ย. 64	23 เม.ย. 64				
2 เม.ย. 64	DELT19C2107A	5 เม.ย. 64	9 เม.ย. 64				
1 เม.ย. 64	TRITN	2 เม.ย. 64	22 เม.ย. 64				
1 เม.ย. 64	TRITN-W3	2 เม.ย. 64	22 เม.ย. 64				
1 เม.ย. 64	SABUY			2 เม.ย. 64	22 เม.ย. 64		
26 มี.ค. 64	MICRO	29 มี.ค. 64	7 พ.ค. 64				
26 มี.ค. 64	TTA	29 มี.ค. 64	7 พ.ค. 64				
26 มี.ค. 64	WORK	29 มี.ค. 64	7 พ.ค. 64				
26 มี.ค. 64	SICT	29 มี.ค. 64	16 เม.ย. 64				
22 มี.ค. 64	JTS	23 มี.ค. 64	12 เม.ย. 64				
22 มี.ค. 64	PLANET	23 มี.ค. 64	12 เม.ย. 64				
19 มี.ค. 64	CHAYO	22 มี.ค. 64	30 เม.ย. 64				
19 มี.ค. 64	CHAYO-W1	22 มี.ค. 64	30 เม.ย. 64				
19 มี.ค. 64	DOD	22 มี.ค. 64	30 เม.ย. 64				
19 มี.ค. 64	DOD-W1	22 มี.ค. 64	30 เม.ย. 64				
19 มี.ค. 64	KWM	22 มี.ค. 64	30 เม.ย. 64				
19 มี.ค. 64	TAPAC	22 มี.ค. 64	9 เม.ย. 64				
19 มี.ค. 64	TAPAC-W4	22 มี.ค. 64	9 เม.ย. 64				
19 มี.ค. 64	NCAP	22 มี.ค. 64	9 เม.ย. 64				
19 มี.ค. 64	NRF	22 มี.ค. 64	9 เม.ย. 64				
18 มี.ค. 64	ZMICO					19 มี.ค. 64	8 เม.ย. 64
18 มี.ค. 64	ZMICO-W4					19 มี.ค. 64	8 เม.ย. 64
5 มี.ค. 64	BEAUTY	8 มี.ค. 64	16 เม.ย. 64				
25 ก.พ. 64	APURE-W2	1 มี.ค. 64	9 เม.ย. 64				
25 ก.พ. 64	KISS	1 มี.ค. 64	9 เม.ย. 64				
25 ก.พ. 64	MINT-W6	1 มี.ค. 64	9 เม.ย. 64				
25 ก.พ. 64	PSL	1 มี.ค. 64	9 เม.ย. 64				
25 ก.พ. 64	TQR	1 มี.ค. 64	9 เม.ย. 64				

ระดับ 1) **Cash Balance** : ลुकค้าซื้อหลักทรัพย์ด้วยบัญชี **cash balance** เท่านั้น

ระดับ 2) ห้ามคำนวณวงเงินซื้อขาย และ **Cash Balance** : ห้ามใช้หลักทรัพย์ในการคำนวณเป็นวงเงินซื้อขายหลักทรัพย์

ระดับ 3) ห้าม **Net settlement**, ห้ามคำนวณวงเงินซื้อขาย และ **Cash Balance** : **Net settlement** คือห้ามหักกลบราคาซื้อกับราคาขายหลักทรัพย์เดียวกันในวันเดียวกัน

ที่มา : set.or.th

รายงานการเปลี่ยนแปลงการถือหลักทรัพย์และสัญญาซื้อขายล่วงหน้าของผู้บริหาร (แบบ 59)

ประจำวันที่ 5 เมษายน 2564

ชื่อบริษัท	วิธีการได้มา/จำหน่าย	ชื่อผู้บริหาร	ประเภทหลักทรัพย์	วันที่ได้มา/จำหน่าย	จำนวน	ราคา
ADB	ซื้อ	นางสาว พรพิพรรณ นิรมลเจ็ดฉาย	หุ้นสามัญ	5/04/2564	200,000	1.93
ADB	ซื้อ	นาย จีน กัญ จาง	หุ้นสามัญ	26/03/2564	300,000	1.91
ADB	ซื้อ	นาย จีน กัญ จาง	หุ้นสามัญ	5/04/2564	100,000	1.93
BOFFICE	ซื้อ	นางสาว สโรชา บุรี	หน่วยทรัสต์	5/04/2564	40,000	9.65
ILM	ซื้อ	นาง ชันทอง อุดมมหันต์สุข	หุ้นสามัญ	5/04/2564	580,000	14.90
JMART	ซื้อ	นาย อติศักดิ์ สุขุมวิทยา	หุ้นสามัญ	2/04/2564	500,000	42.50
JMT	ซื้อ	นาย สุทธิรักษ์ ตริยชีรอภากรณ	ใบสำคัญแสดงสิทธิที่จะซื้อหุ้น	5/04/2564	7,000	12.35
MC	ขาย	นาง ชนัญญารักษ์ เพ็ชรรัตน์	หุ้นสามัญ	5/04/2564	2,329,900	11.85
S11	ซื้อ	นาย กฤษกร เนตรประภา	หุ้นสามัญ	2/04/2564	1,989	7.60
S11	ซื้อ	นาย วันชัย บุญธรรม	หุ้นสามัญ	2/04/2564	3,545	7.60
SA	ซื้อ	นาย ขจรศิษฐ์ สิงสรเสรีญ	หุ้นสามัญ	2/04/2564	10,600,000	7.85
SA	ซื้อ	นาย ขจรศิษฐ์ สิงสรเสรีญ	หุ้นสามัญ	2/04/2564	9,000,000	7.85
STGT	ซื้อ	นาย วีรกร อ่องสกุล	หุ้นสามัญ	5/04/2564	1,000	42.00
STGT	ซื้อ	พลเอก บัณฑิตย์ มุณเษปาน	หุ้นสามัญ	5/04/2564	10,700	41.50
SUSCO	ซื้อ	นาย มงคล สิมะโรจน	หุ้นสามัญ	5/04/2564	300,000	3.37

ที่มา : sec.or.th

รายงานการได้มา/จำหน่ายหลักทรัพย์ของกิจการ (แบบ 246-2)

ประจำวันที่ 5 เมษายน 2564

หลักทรัพย์	ชื่อผู้ได้มา/จำหน่าย	วิธีการ	ประเภทหลักทรัพย์ 1	% ก่อน	%	% หลัง	% ก่อน	%	% หลัง	หมายเหตุ3
				ได้มา/จำหน่าย	ได้มา/จำหน่าย	ได้มา/จำหน่าย	วันที่ได้มา/จำหน่าย	ได้มา/จำหน่าย (กลุ่ม)2	ได้มา/จำหน่าย (กลุ่ม)2	
CHAYO	ดอกเตอร์ โพนุลย์ เสรีวัฒนา	ได้มา	หุ้น	0.3746	3.2522	3.6268	01/04/2564	1.0596	4.5470	5.6067
OCEAN	นาย ชีร ชุติวรากรณ	ได้มา	หุ้น	18.4508	1.6577	20.1085	01/04/2564	18.4508	1.6577	20.1085

1. หุ้น หมายถึง หุ้นสามัญหรือหุ้นบุริมสิทธิ หรือใบแสดงสิทธิในผลประโยชน์ที่เกิดจากหลักทรัพย์อ้างอิงไทย (DR) หลักทรัพย์แปลงสภาพ หมายถึง ใบสำคัญแสดงสิทธิที่จะซื้อหุ้นสามัญ หุ้นแปลงสภาพ หรือหลักทรัพย์อื่นที่อาจแปลงสภาพได้
2. กรณีที่มีการรายงานเป็นกลุ่ม ชื่อผู้ได้มา/จำหน่าย จะแสดงข้อมูลของบุคคลในกลุ่มที่มีการเปลี่ยนแปลง ส่วน %การได้มา/จำหน่าย และ %หลังการได้มา/จำหน่าย จะแสดงตัวเลขของทั้งกลุ่ม และบุคคลตามมาตรา 258 (นิยามตามบุคคลมาตรา 258)
3. ข้อมูลเบื้องต้น หมายถึง ข้อมูลยังไม่ครบถ้วน และ/หรือ อยู่ระหว่างการสอบถาม ฉบับแก้ไข หมายถึง ผู้รายงานยื่นเอกสารชุดใหม่ เพื่อแก้ไขชุดเดิม chain principle หมายถึง การได้มาหุ้นโดยทางอ้อม และเป็นการได้มาในจำนวนที่ทำให้ผู้ได้มาต้องทำคำเสนอซื้อหลักทรัพย์ทั้งหมดของกิจการ

ที่มา : sec.or.th

ปริมาณหุ้นที่ขายชอร์ต (Short Sell)

7 เมษายน 2564

ข้อมูลการขายชอร์ต ณ วันที่ 5 เมษายน 2564

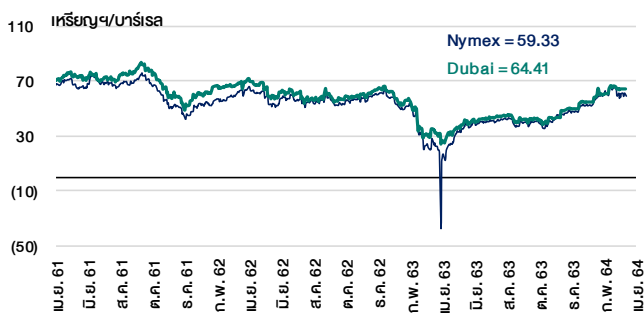
หลักทรัพย์	ปริมาณหุ้นที่ขายชอร์ต		% ปริมาณการขายชอร์ตเทียบกับปริมาณการซื้อขายแบบ Auto Matching
	(หุ้น)	(บาท)	
ZUP	386,700	392,041.00	0.12%
AAV	680,300	1,960,704.00	1.57%
AAV-R	496,300	1,419,406.00	1.15%
ACE	1,250,500	4,882,000.00	0.74%
ADVANC	64,100	11,087,650.00	2.07%
ADVANC-R	275,600	47,630,950.00	8.91%
AI	131,400	437,156.00	0.03%
AMATA	263,500	4,893,680.00	2.26%
AMATA-R	196,000	3,586,800.00	1.68%
AOT	240,900	16,616,750.00	1.81%
AOT-R	1,224,100	84,153,000.00	9.21%
AP	526,200	4,329,840.00	2.45%
AP-R	1,946,000	15,888,840.00	9.06%
AWC	874,300	4,396,515.00	2.55%
AWC-R	1,500,000	7,500,000.00	4.37%
BA-R	198,700	1,633,220.00	4.42%
BAF-R	9,000	243,000.00	2.15%
BAM	1,026,800	22,046,200.00	4.72%
BAM-R	114,900	2,458,860.00	0.68%
BANPU	4,623,200	57,865,520.00	6.72%
BANPU-R	267,300	3,310,580.00	0.39%
BBL	396,600	50,698,350.00	5.06%
BBL-R	90,400	11,531,150.00	1.15%
BCH	41,200	6,059,670.00	3.30%
BCH-R	1,367,600	20,552,220.00	10.96%
BCP	115,900	2,978,725.00	2.43%
BCP-R	583,600	14,902,050.00	12.25%
BCPG	198,900	2,910,360.00	5.03%
BCPG-R	16,800	245,790.00	0.42%
BDMS	1,262,000	27,031,100.00	8.15%
BDMS-R	378,400	8,119,000.00	2.45%
BEC	810,300	9,829,910.00	4.02%
BEC-R	318,000	3,065,760.00	1.58%
BEM	3,346,300	28,566,050.00	6.89%
BEM-R	7,300	30,961,985.00	7.35%
BGC	65,100	660,500.00	2.62%
BGRIM	398,500	18,014,525.00	7.72%
BGRIM-R	1,147,000	51,869,350.00	22.23%
BH	41,200	3,127,850.00	6.41%
BH-R	23,000	3,127,800.00	3.58%
BJC	198,400	7,575,550.00	7.08%
BJC-R	73,000	2,768,475.00	2.61%
BLA	23,900	333,350.00	2.3%
BLA-R	4,600	121,900.00	0.43%
BLAND	736,600	859,338.00	1.21%
BLAND-R	6,111,000	7,087,240.00	10.07%
BPP	131,500	2,628,600.00	1.88%
BPP-R	4,300	86,210.00	0.69%
BTS	3,373,300	32,240,150.00	6.99%
BTS-R	1,986,600	18,850,575.00	4.18%
CBG	164,900	21,298,700.00	4.18%
CBG-R	89,200	11,507,150.00	2.26%
CENTEL	87,400	3,046,375.00	2.39%
CENTEL-R	85,300	2,923,625.00	2.93%
CHG	1,311,800	3,777,984.00	5.91%
CHG-R	1,167,200	3,355,404.00	5.26%
CK	19,400	3,517,240.00	3.24%
CK-R	508,000	9,012,110.00	8.24%
CKP	734,200	3,544,946.00	5.02%
CKP-R	631,700	3,056,944.00	4.32%
COM7	265,300	16,961,500.00	4.9%
COM7-R	513,500	32,655,750.00	9.58%
CPALL	2,084,800	139,199,225.00	8.03%
CPALL-R	591,900	39,274,200.00	4.28%
CPF	3,402,300	99,517,275.00	14.6%
CPF-R	1,548,000	45,024,475.00	6.67%
CPN	302,600	17,009,575.00	3.59%
CPN-R	549,200	30,725,575.00	6.52%
CRC	247,200	9,086,975.00	2.35%
CRC-R	857,500	31,965,275.00	8.16%
DCC	3,777,600	10,416,236.00	8.90%
DCC-R	275,200	763,836.00	0.65%
DELTA	140,300	52,131,000.00	0.93%
DELTA-R	778,500	290,969,300.00	5.18%
DOHOME	254,300	5,103,490.00	3.73%
DOHOME-R	178,500	17,896,010.00	2.62%
DTAC	529,000	16,962,700.00	7.20%
DTAC-R	410,900	13,125,680.00	5.59%
ELFVN3001	71,284	2,143,557.00	5.1%
EA	178,100	10,917,775.00	2.11%
EA-R	634,000	38,832,475.00	7.50%
EASTW-R	140,600	1,384,580.00	8.10%
EGATIF	143,200	1,729,090.00	16.97%
EGCO	39,900	7,287,000.00	2.50%
EGCO-R	81,800	14,866,800.00	5.13%
EPG	472,200	4,881,930.00	0.59%
EPG-R	1,463,700	15,615,220.00	1.9%
ERW	190,200	860,560.00	0.92%
ESSO	982,900	8,128,400.00	5.59%
ESSO-R	91,500	7,250,245.00	1.25%
GFPT	360,400	4,360,840.00	12.68%
GFPT-R	109,100	1,318,270.00	3.84%
GLOBAL	90,700	1,909,890.00	2.87%
GLOBAL-R	292,200	6,119,710.00	9.13%
GPSC	387,300	29,136,600.00	5.18%
GPSC-R	281,800	21,249,825.00	3.77%
GULF	860,900	28,910,250.00	8.41%
GULF-R	787,100	26,385,500.00	7.68%
GUNKUL	14,117,400	57,185,222.00	1.54%
GUNKUL-R	2,513,300	10,253,786.00	0.27%
HANA	15,300	8,960,050.00	2.32%
HANA-R	291,800	16,573,000.00	4.30%
HMPRO	1,312,300	19,255,600.00	5.84%
HMPRO-R	849,400	12,383,560.00	3.78%
HTC	6,900	2,270,125.00	0.96%
ICHI	255,600	3,670,690.00	0.84%
ICHI-R	100	1,430.00	0.00%
INTUCH	104,500	6,034,875.00	3.49%
INTUCH-R	13,800	795,600.00	0.46%
IRPC	12,454,700	50,000,968.00	1.95%
IRPC-R	12,790,700	50,712,770.00	2.00%
ITD	4,736,500	8,750,200.00	3.76%
ITD-R	163,700	316,200.00	0.13%
IVL	1,758,600	76,978,800.00	5.45%
IVL-R	915,100	39,745,300.00	2.84%
JAS	911,000	2,641,900.00	1.85%
JAS-R	1,824,700	5,282,642.00	3.71%
JKN	11,000	123,200.00	0.09%
JMART	15,000	622,500.00	0.12%
JMART-R	501,000	2,138,800.00	0.41%
JMT	199,400	9,097,550.00	1.71%
JMT-R	172,300	7,974,150.00	1.48%
JWD	51,400	2,460,040.00	5.41%
KBANK	942,600	137,344,950.00	15.32%
KBANK-R	430,800	62,855,350.00	7.16%
KCE	479,000	27,406,050.00	5.56%
KCE-R	741,000	42,579,375.00	8.61%
KKP	159,300	9,808,875.00	5.91%
KKP-R	29,600	1,816,675.00	1.10%
KSL-R	16,100	52,012.00	0.25%
KTB	349,600	4,230,160.00	1.68%
KTB-R	995,700	11,948,400.00	4.78%
KTC	260,400	20,765,775.00	4.92%
KTC-R	431,600	34,188,500.00	8.15%
LH	2,348,800	19,990,075.00	5.72%
LHR	2,133,500	18,087,975.00	5.20%

หลักทรัพย์	ปริมาณหุ้นที่ขายชอร์ต		% ปริมาณการขายชอร์ตเทียบกับปริมาณการซื้อขายแบบ Auto Matching
	(หุ้น)	(บาท)	
LHFG-R	15,400	18,877.00	0.09%
LHN	120,900	616,590.00	1.12%
M	32,700	1,791,800.00	2.27%
M-R	45,000	2,476,450.00	3.13%
MAJOR	576,300	12,251,210.00	5.63%
MAJOR-R	343,600	7,345,280.00	3.36%
MBK	41,000	605,890.00	1.47%
MBK-R	174,400	2,571,740.00	6.27%
MCS	34,500	479,550.00	1.11%
MEGA	87,500	3,038,225.00	2.00%
MEGA-R	231,200	7,937,350.00	5.29%
MINT	1,800,900	57,072,375.00	7.10%
MINT-R	1,635,900	51,886,925.00	6.45%
MTC	387,200	26,377,950.00	6.36%
MTC-R	454,400	30,950,650.00	7.47%
NOBLE	78,000	698,100.00	0.63%
OR	1,600,000	51,455,750.00	3.65%
OR-R	323,600	10,327,400.00	0.74%
ORI	289,500	2,548,405.00	0.38%
ORI-R	709,600	6,518,480.00	0.94%
OSP	769,400	26,005,950.00	6.61%
OSP-R	188,400	6,358,500.00	1.62%
PLAND	565,200	3,917,190.00	2.83%
PLAND-R	1,906,338	13,220,345.00	9.55%
PLAT-R	29,300	94,588.00	1.54%
PRM	304,400	2,536,410.00	0.73%
PRM-R	618,800	5,106,775.00	1.49%
PSH	92,100	1,137,300.00	0.84%
PSH-R	271,200	3,524,680.00	19.08%
PTG	190,800	3,928,770.00	0.90%
PTG-R	551,000	11,250,910.00	2.61%
PTL	9,000	210,820.00	1.37%
PTL-R	49,600	1,124,320.00	7.28%
PTT	3,658,900	147,652,725.00	12.65%
PTT-R	352,200	14,244,775.00	1.22%
PTT-R	890,800	9,178,800.00	1.38%
PTTEP-R	686,400	78,240,100.00	11.79%
PTTGC	1,526,000	94,570,100.00	5.73%
PTTGC-R	224,100	13,785,950.00	0.84%
QH	482,100	1,195,608.00	3.41%
QH-R	1,719,700	4,257,692.00	12.16%
RATCH	225,300	11,449,925.00	4.89%
RATCH-R	410,100	20,800,650.00	8.30%
RBF	50,000	975,000.00	0.08%
RBF-R	386,000	7,246,870.00	0.64%
RCL	45,500	1,148,875.00	1.11%
RS	261,200	1,082,350.00	1.11%
RS-R	354,900	9,596,075.00	1.51%
S	136,200	292,316.00	0.83%
S-R	794,200	1,689,796.00	4.87%
SAMART	9,100	9,050.00	0.00%
SAT-R	9,100	165,620.00	0.75%
SAWAD	220,000	18,768,675.00	4.19%
SAWAD-R	447,800	38,195,450.00	8.53%
SC	10,200	10,048.00	0.19%
SCB	152,900	17,077,600.00	4.24%
SCB-R	454,200	50,891,100.00	12.61%
SCG	28,500	1,336,000.00	1.78%
SCC-R	125,600	50,073,800.00	7.82%
SCCC	1,400	229,600.00	0.98%
SCCC-R	3,000	491,600.00	2.11%
SCGP	150,000	7,050,000.00	0.88%
SCGP-R	63,200	2,970,900.00	0.37%
SF-R	42,800	262,825.00	1.30%
SGP	90,000	1,026,630.00	3.77%
SGP-R	228,800	2,640,050.00	0.56%
SHR	156,500	491,756.00	0.67%
SHR-R	200	624.00	0.00%
SINGER	200	8,500.00	0.01%
SIRI	6,965,800	7,314,540.00	3.04%
SIRI-R	11,726,800	12,291,532.00	5.11%
SIS	3,400	90,300.00	0.24%
SPALL	93,210.00	1,982,210.00	2.94%
SPALL-R	268,100	5,669,070.00	8.45%
SPCG	16,900	329,550.00	1.53%
SPCG-R	59,900	1,168,660.00	5.43%
SPR	725,500	1,686,680.00	0.88%
SPRC-R	3,518,900	31,848,665.00	15.21%
SPS	54,700	795,080.00	0.80%
STA	122,500	5,734,900.00	0.33%
STA-R	892,400	41,782,675.00	4.17%
STANLY-R	200	36,350.00	0.52%
STAR	37,000	155,400.00	0.01%
STEC	772,900	12,373,700.00	4.16%
STEC-R	798,100	12,563,290.00	4.29%
STGT	477,900	19,852,850.00	9.29%
STGT-R	103,500	4,363,500.00	0.20%
STR	27,300	115,740.00	0.52%
SUPER	20,293,900	20,197,855.00	7.18%
SUPER-R	6,334,900	6,264,691.00	2.24%
SYNEX	36,000	851,540.00	1.41%
TASCO	504,200	10,244,240.00	6.67%
TASCO-R	721,400	14,710,970.00	6.67%
TCAP	828,100	31,068,525.00	8.95%
TCAP-R	504,500	18,808,475.00	5.45%
TFC	2,800	14,980.00	0.08%
TFG-R	98,200	522,610.00	2.86%
THANI	1,514,300	6,743,896.00	3.81%
THANI-R	2,947,100	13,113,030.00	7.41%
THCOM	60,100	599,555.00	0.56%
THG-R	87,200	2,229,125.00	5.42%
TIP	12,600	349,650.00	2.20

Cyclical Watch

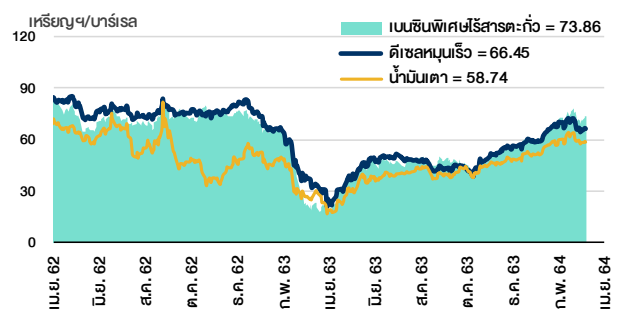
7 เมษายน 2564

ราคาน้ำมันดิบ



ที่มา : TQ professional

ราคาขายปลีกน้ำมันสำเร็จรูปตลาดสิงคโปร์



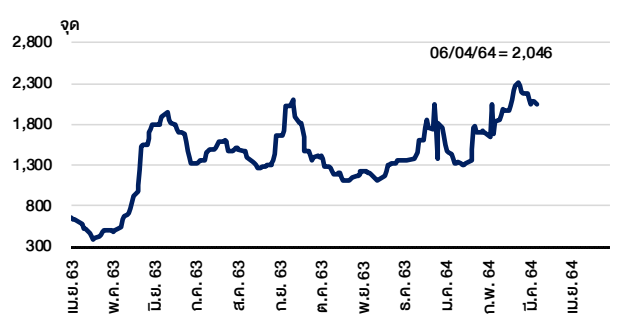
ที่มา : TOP

ค่าการกลั่นของสิงคโปร์



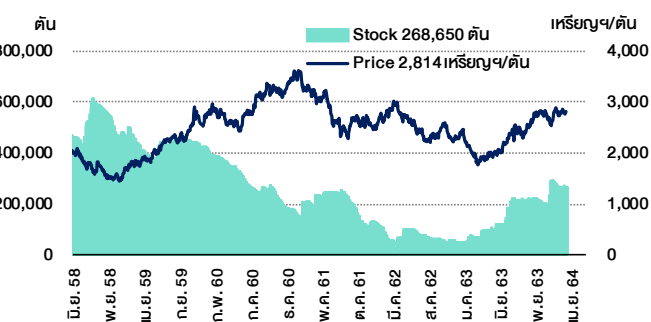
ที่มา : Bloomberg

ดัชนีค่าระวาง BDI



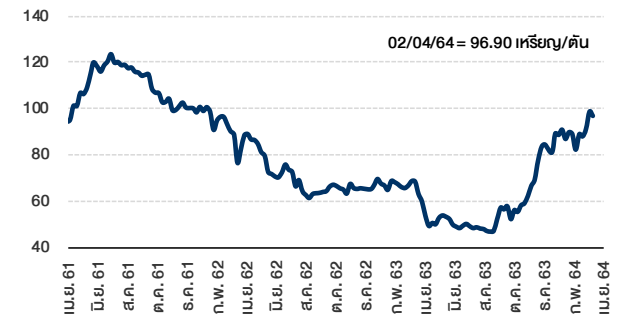
ที่มา : TQ professional

ราคาสิงกะสี



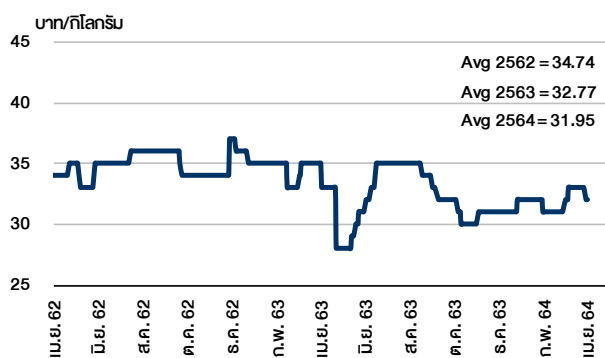
ที่มา : lme.co.uk

ราคากันหิน



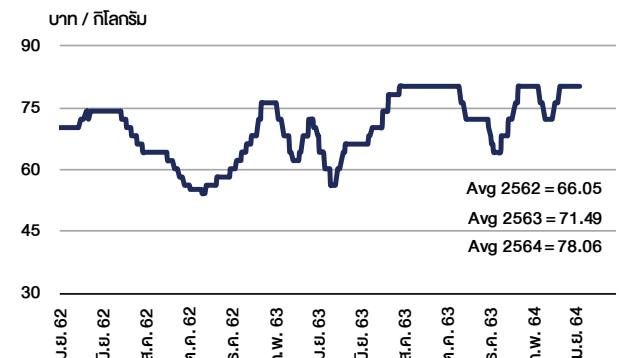
ที่มา : BANPU

ราคาโกโก้



ที่มา : สำนักงานเศรษฐกิจการเกษตร

ราคาหมู



ที่มา : สำนักงานเศรษฐกิจการเกษตร

Equity Calendar

Research Division

April 7, 2021

April 2021				
Monday	Tuesday	Wednesday	Thursday	Friday
<p>5</p> <p>XD COTTO @B0.029 DCC @B0.044 Q-CON @B0.46 SQ @B0.08 TCOAT @B0.90 TPS @B0.04 TPS 5 existing: 1STD @free</p> <p>New shares trading CHAYO 89.922m shrs (w)</p>	<p>6</p> <p>PUBLIC HOLIDAY (Chakri Memorial Day)</p> <p>XD GPI @B0.05 SCGP @B0.45 SMPC @B0.43</p> <p>New shares trading JCKH 18.75m shrs (pp) SS013C2106B 99m units</p>	<p>7</p> <p>Last trading day DCC=W1</p> <p>XD ATP30 @B0.03 CHEWA @B0.0209 SCC @B8.50</p> <p>XW CGD 5 existing: 1CGD-W5 @free</p> <p>New shares trading ALL 1.02m shr s(w) MPR Press Conference</p>	<p>8</p> <p>XD BPP @B0.35 STHAI @B0.098</p> <p>XE DCC-W1 1:1w @B1.15 (final, "SP")</p> <p>Conversion BLISS-W3 0.20:1w @B0.50 (final)</p>	<p>9</p>
<p>12</p> <p>XD AIE @B0.05 BANPU @B0.15 PJW @B0.1250 S11 @B0.15 SA @B0.195 SA 15 existing: 1STD @free STA @B1.75 STGT @B2.00 YUASA @B0.441</p> <p>XW AIE 5 existing: 1w @free</p>	<p>13</p> <p>PUBLIC HOLIDAY (Substitution for Songkran Day)</p>	<p>14</p> <p>PUBLIC HOLIDAY (Substitution for Songkran Day)</p>	<p>15</p> <p>PUBLIC HOLIDAY (Substitution for Songkran Day)</p> <p>XD FTE @B0.04 GC @B0.40 KGI @B0.25</p> <p>Conversion MBK-W1 1.0329:1w @B2.9045</p>	<p>16</p>
<p>19</p> <p>XD KTC @B0.88 SFLEX @B0.045 TMT @B0.50</p>	<p>20</p> <p>Last trading day PDI-W1</p> <p>XD AIT @B1.25 AUCT @B0.23 J @B0.03 JMART @B0.24 JMT @B0.41 KBANK @B2.50 PCSGH @B0.25 SAMCO @B0.03 SCB @B2.30 SCB-P @B2.30 TOG @B0.12</p> <p>Conversion BCP-W1 1:1w @B8.00</p>	<p>21</p> <p>Last trading day SAMART-W2</p> <p>XD BBL @B2.50 BGC @B0.12 CIMBT @B0.005 KTB @B0.2750 KTB-P @B0.4295 MBAX @B0.56 SO @B0.0222 SO 5 existing: 1STD @free TIPCO @B0.50</p> <p>XE PDI-W1 1:1w @B33.00 (final, "SP")</p>	<p>22</p> <p>XD AMATA @B0.20 HMPRO @B0.20 MICRO @B0.055 NER @B0.15 TPLAS @B0.10 YGG @B0.115</p> <p>XE SAMART-W2 1.014:1w @B14.80 (final, "SP")</p>	<p>23</p> <p>Conversion SINGER-W1 1:1w @B7.00 (final)</p>
<p>26</p> <p>XD ACG @B0.04 APCO @B0.12 HUMAN @B0.08 PB @B0.94 TM @B0.10</p> <p>XW RS 5 existing: 1RS-W4 @free</p>	<p>27</p> <p>XD ALUCON @B10.00 APP @B0.15 EP @B0.25 III @B0.10 KWC @B9.50 SABUY @B0.03 SUN @B0.05 SUN 2 existing: 1STD @free WHAUP @B0.1600</p> <p>XR ASK 2:1n @B17.00</p> <p>XW FLOYD 4 existing: 1w @free SABUY 10 existing: 1SABUY-W1 @free</p>	<p>28</p> <p>XD 2S @B0.3611 2S 9 existing: 1STD @free ADB @B0.05 CKP @B0.035 INSET 0.081 INSET 10 existing: 1STD @free PDJ @B0.10 PORT @B0.035 OH @B0.08 TACC @B0.17 TISCO @B6.30 TISCO-P @B6.30 UBIS @B0.25 UKEM @B0.055</p> <p>XR KOOL 2:1n @B0.45</p>	<p>29</p> <p>Par decrease AMATAR B9.56 par (from B9.72)</p> <p>Last trading day AKR-W1 CGH-W3 TRITN-W3</p> <p>XD GIFT @B0.05 HFT @B0.30 HTECH @B0.052 L&E @B0.075 MFC @B1.10 PL @B0.08 PRAKIT @B0.40 PR9 @B0.11 PRM @B0.18 QTC @B0.25 ROJNA @B0.20 SAUCE @B1.25 SC @B0.18 SINGER @B0.15 SPI @B0.50 SRICHA @B0.40 TPBI @B0.25 VRANDA @B0.10 WIKI @B0.09</p> <p>XW NRF 20 existing: 1NRF-W1 @free TFG 10 existing: 1W @free BOT : Mar-21 Trade</p>	<p>30</p>