

Top 20 NVDR Net Buying Value (B m)

Stock	Date					
	9-เม.ย.	8-เม.ย.	7-เม.ย.	5-เม.ย.	2-เม.ย.	1-เม.ย.
SCC	832.1	-140.7	232.3	-29.8	-39.2	138.8
BDMS	502.8	-1.2	-106.9	-39.9	-110.7	70.4
SAWAD	401.8	246.5	96.4	17.9	-15.7	-13.4
CPALL	193.5	130.1	1,017.2	319.2	55.7	-76.3
BH	177.7	22.6	24.1	16.5	9.9	3.7
BCH	152.3	38.9	-1.6	-10.4	1.6	-13.4
AEONTS	127.3	-8.3	27.1	46.3	-110.2	386.6
KBANK	119.1	175.2	30.4	-101.6	-256.9	420.2
CPF	106.0	70.9	26.3	-23.7	45.4	-30.3
TOP	97.2	-33.5	65.8	166.5	176.3	-0.8
KTC	94.4	-0.9	-5.0	-111.7	-51.2	114.1
AOT	88.3	82.0	-224.0	-96.1	245.4	77.4
HMPRO	81.9	51.6	-100.7	-10.0	-3.7	19.1
GULF	71.6	36.6	53.6	-30.4	-33.0	-90.2
AMATA	71.1	15.8	52.1	1.4	-6.0	-8.0
PTTEP	68.8	-109.9	83.0	-228.8	139.2	161.4
UBIS	59.2	-0.1	0.0	0.0	0.1	-0.1
DCC	49.4	-20.8	-16.4	-8.0	-25.7	13.1
KTB	44.4	-22.0	31.4	-74.6	6.3	-6.5
BCP	42.0	28.4	20.0	-9.7	-27.6	-2.9

Top 20 NVDR Net Selling Value (B m)

Stock	Date					
	9-เม.ย.	8-เม.ย.	7-เม.ย.	5-เม.ย.	2-เม.ย.	1-เม.ย.
PTTGC	-314.3	30.7	335.4	60.9	-61.1	118.7
PTT	-291.2	-166.6	-190.9	-105.9	-181.1	305.8
STA	-175.3	-753.7	-66.4	30.9	-453.8	11.0
BANPU	-155.6	-13.8	96.2	65.2	58.8	-2.1
OR	-151.3	18.2	96.3	-108.3	-68.2	112.9
HANA	-150.0	80.2	146.4	64.9	68.8	69.9
KCE	-149.7	-17.4	294.6	54.7	73.2	15.2
DELTA	-117.5	-473.3	-406.6	-628.3	-102.4	362.8
STGT	-110.1	199.5	127.5	78.8	-10.7	12.8
EPG	-83.3	-51.9	25.2	198.1	9.1	-63.1
AWC	-78.9	-82.3	-19.0	-13.2	6.1	-16.2
RBF	-67.2	-41.5	-32.0	102.4	-8.5	-11.5
SPRC	-61.1	10.2	-104.4	-38.8	0.1	-2.2
COM7	-60.6	-191.0	104.1	-67.9	-139.3	-26.4
RCL	-51.4	110.7	9.7	-5.0	-0.3	-9.6
BBL	-51.4	-25.3	100.9	-31.9	120.7	7.1
MTC	-45.5	130.5	-63.1	34.7	21.1	81.9
SUPER	-44.4	6.0	-30.9	-20.0	-7.8	17.6
TQM	-42.9	102.5	2.8	-9.7	28.0	-18.7
TTA	-38.7	19.8	58.1	5.4	4.4	13.7

Top 20 NVDR Most Active by Value (B m)

Stock	Date: 09 Apr 2021				
	Total	Buy	Sell	Net	% *
SCC	2,124.7	1,478.4	646.3	832.1	22.7
PTT	1,377.3	543.0	834.3	-291.2	34.0
BDMS	1,277.4	890.1	387.3	502.8	19.3
SAWAD	1,082.1	742.0	340.1	401.8	28.3
DELTA	993.1	437.8	555.3	-117.5	21.5
STGT	793.8	341.8	452.0	-110.1	14.1
PTTEP	766.1	417.4	348.7	68.8	33.5
COM7	746.8	343.1	403.7	-60.6	21.0
OR	715.7	282.2	433.5	-151.3	21.6
KBANK	708.1	413.6	294.5	119.1	36.7
PTTGC	679.0	182.4	496.6	-314.3	34.6
CPALL	659.8	426.7	233.2	193.5	30.8
BCH	657.6	404.9	252.7	152.3	16.3
AOT	576.2	332.3	243.9	88.3	27.3
HANA	520.0	185.0	335.0	-150.0	17.4
IVL	485.4	260.9	224.5	36.4	41.7
KTC	383.8	239.1	144.7	94.4	29.9
MTC	382.1	168.3	213.8	-45.5	27.0
KCE	362.3	106.3	256.0	-149.7	13.8
CPF	351.0	228.5	122.5	106.0	24.5

Top 20 NVDR Daily Outstanding

Stock	Thai NVDR's	Paid Up % of Paid Up	
	Investment *	Capital Shares	Capital **
TISCO-P	7,300	9,859	74.04
BBL	437,165,117	1,908,842,894	22.90
NINE	79,515,925	365,549,286	21.75
KBANK	504,664,527	2,369,327,593	21.30
LH	1,895,420,234	11,949,713,176	15.86
TU	738,498,742	4,771,815,496	15.48
SIMAT-W4	6,601,056	43,689,582	15.11
AP	458,256,100	3,145,899,495	14.57
THIP	11,472,950	80,000,000	14.34
INTUCH	434,474,483	3,206,509,426	13.55
MINT-W7	29,423,115	226,238,788	13.01
GBX	140,890,960	1,089,076,392	12.94
III-W1	18,685,850	152,326,837	12.27
STA	186,211,414	1,535,999,998	12.12
MCS	55,031,233	477,000,000	11.54
TISCO	91,880,792	800,645,624	11.48
SAWAD	157,001,560	1,373,152,393	11.43
SCC	133,395,435	1,200,000,000	11.12
AH	35,776,855	322,583,844	11.09
MACO	598,107,488	5,411,980,914	11.05

* % of Trading Volume in Underlying Securities

ที่มา : set.or.th

Note: Paid up capital shares of warrants are the number of issued warrants deduct from the total exercised warrants

* Thai NVDR's investment = จำนวนหุ้นที่ ThaiNVDR ถือครองโดยที่ยังไม่ได้รับรายการที่รอการชำระราคาและส่งมอบหลักทรัพย์

** ตามเกณฑ์ของธนาคารแห่งประเทศไทย บริษัท ไทยเอ็นวีดีอาร์ สามารถถือครองหุ้นได้ไม่เกิน

• 25% ของทุนจดทะเบียนชำระแล้ว สำหรับ BAY CIMBT KKP

KTB LHFG SCB TCAP TISCO TMB และ BFIT

35% ของทุนจดทะเบียนชำระแล้ว สำหรับ BBL และ KBANK.

รายงานการเปลี่ยนแปลงการถือหลักทรัพย์และสัญญาซื้อขายล่วงหน้าของผู้บริหาร (แบบ 59)

ประจำวันที่ 9 เมษายน 2564

ชื่อบริษัท	วิธีการได้มา/จำหน่าย	ชื่อผู้บริหาร	ประเภทหลักทรัพย์	วันที่ได้มา/จำหน่าย	จำนวน	ราคา
ADB	ซื้อ	นาย จิรวัดน์ อัครานูพรพงษ์	หุ้นสามัญ	8/04/2564	85,000	1.98
ASIA	ขาย	นาง โชติมา พัวศิริ	หุ้นสามัญ	8/04/2564	600	5.80
AUCT	ซื้อ	นาย สุธี สมาริ	หุ้นสามัญ	8/04/2564	20,000	10.20
BOFFICE	ซื้อ	นางสาว สโรชา บุรี	หน่วยทรัสต์	8/04/2564	43,600	9.55
CFRESH	ขาย	นาย ณรงค์ฤทธิ์ เจียรวงศ์วานิช	หุ้นสามัญ	8/04/2564	200,000	2.43
CFRESH	ขาย	นาย ณรงค์ฤทธิ์ เจียรวงศ์วานิช	หุ้นสามัญ	8/04/2564	30,000	2.42
EMC	ซื้อ	นาย ชนะชัย สันะบรรจง	หุ้นสามัญ	8/04/2564	4,848,600	0.24
HTC	ซื้อ	นาง ปริญญา จีระพันธ์	หุ้นสามัญ	7/04/2564	50,000	37.73
KCE	ขาย	นาย เฟรดดริก การาเพท โอฮาเนย์	หุ้นสามัญ	9/04/2564	3,000	59.50
KCE	ขาย	นาย เฟรดดริก การาเพท โอฮาเนย์	หุ้นสามัญ	9/04/2564	97,000	59.00
KCE	ขาย	นาย เฟรดดริก การาเพท โอฮาเนย์	หุ้นสามัญ	9/04/2564	100,000	60.00
KCE	ซื้อ	นาย วิบูรณ์ สุนทรวิวัฒน์	หุ้นสามัญ	9/04/2564	1,000	60.50
KCE	ขาย	นาย สุนัน ศรีเพชร	หุ้นสามัญ	9/04/2564	10,000	59.50
KCE	ขาย	นาย สุนัน ศรีเพชร	หุ้นสามัญ	9/04/2564	10,000	60.00
NCAP	ขาย	นาย พุฒิพันธ์ เตชะราษฎร์กุล	หุ้นสามัญ	9/04/2564	200,000	13.70
NCAP	ขาย	นาย พุฒิพันธ์ เตชะราษฎร์กุล	หุ้นสามัญ	9/04/2564	300,000	13.80
PRIME	ซื้อ	พลอากาศเอก สุรศักดิ์ มีมณี	หุ้นสามัญ	7/04/2564	20,000	0.58
RS	ซื้อ	นาย สุรัชย์ เขษรโชติศักดิ์	หุ้นสามัญ	8/04/2564	150,000	25.25
SFLEX	ขาย	นาย ปรินทร์ธรณ์ อภิธนาศรีวงศ์	หุ้นสามัญ	8/04/2564	75,000,000	5.50
STI	ซื้อ	นาย ธนา รัตนนาคนินทร์	หุ้นสามัญ	7/04/2564	10,000	8.53
STI	ซื้อ	นาย วิเชียร ดาวพลังพรหม	หุ้นสามัญ	7/04/2564	16,000	8.77
THRE	ขาย	นาย กิรติ พาณิชชัชวาระ	หุ้นสามัญ	8/04/2564	41,866,939	1.65
TMT	ซื้อ	นาย คมสัน ธารสารสมบัติ	หุ้นสามัญ	9/04/2564	10,000	10.02
TPIPL	ซื้อ	นาง อรพิน เสียวไพรัตน์	หุ้นสามัญ	8/04/2564	20,000,000	2.21

ที่มา : sec.or.th

รายงานการได้มา/จำหน่ายหลักทรัพย์ของกิจการ (แบบ 246-2)

ประจำวันที่ 9 เมษายน 2564

หลักทรัพย์	ชื่อผู้ได้มา/จำหน่าย	วิธีรม	ประเภทหลักทรัพย์ 1	% ก่อน			วันที่ได้มา/จำหน่าย	% หลัง			หมายเหตุ3
				ได้มา/จำหน่าย	ได้มา/จำหน่าย	ได้มา/จำหน่าย		ได้มา/จำหน่าย (กลุ่ม)2	ได้มา/จำหน่าย (กลุ่ม)2	ได้มา/จำหน่าย (กลุ่ม)2	
MACO	นาย นเรศ งามอภิชน	จำหน่าย	หุ้น	15.0037	0.6651	14.3385	05/04/2564	15.0037	0.6651	14.3385	
SFLEX	นาย ปรินทร์ธรณ์ อภิธนาศรีวงศ์	จำหน่าย	หุ้น	40.2182	9.1463	31.0719	08/04/2564	40.2182	9.1463	31.0719	
SFLEX	บริษัท มีทีเอส กรุป โฮลดิ้งส์ จำกัด (มหาชน)	ได้มา	หุ้น	0.0000	6.0975	6.0975	08/04/2564	0.0000	6.0975	6.0975	
TPIPL	ไทย ปีโตรเคมีกัล อดสาหกรรม	จำหน่าย	หุ้น	25.0144	0.1045	24.9098	08/04/2564	25.0144	0.1045	24.9098	
TPIPL	ไทย ปีโตรเคมีกัล อดสาหกรรม	ได้มา	หุ้น	18.0095	7.0048	25.0144	07/04/2564	18.0095	7.0048	25.0144	จะลดสัดส่วนการถือหุ้น

1. หุ้น หมายถึง หุ้นสามัญหรือหุ้นบริษัทย่อย หรือใบแสดงสิทธิในผลประโยชน์ที่เกิดจากหลักทรัพย์อ้างอิงไทย (DR) หลักทรัพย์แปลงสภาพ หมายถึง ใบสำคัญแสดงสิทธิที่จะซื้อหุ้นสามัญ หุ้นแปลงสภาพ หรือหลักทรัพย์อื่นที่อาจแปลงสภาพได้
2. กรณีที่มีการรายงานเป็นกลุ่ม ชื่อผู้ได้มา/จำหน่าย จะแสดงข้อมูลของบุคคลในกลุ่มที่มีการเปลี่ยนแปลง ส่วน %การได้มา/จำหน่าย และ %หลังการได้มา/จำหน่าย จะแสดงตัวเลขของทั้งกลุ่ม และบุคคลตามมาตรา 258 (นียามตามบุคคลมาตรา 258)
3. ข้อมูลเบื้องต้น หมายถึง ข้อมูลยังไม่ครบถ้วน และ/หรือ อยู่ระหว่างการสอบทานฉบับแก้ไข หมายถึง ผู้รายงานยื่นเอกสารชุดใหม่ เพื่อแก้ไขชุดเดิม chain principle หมายถึง การได้มาหุ้นโดยทางอ้อม และเป็นการได้มาในจำนวนที่ทำให้ผู้ได้มาต้องทำคำเสนอซื้อหลักทรัพย์ทั้งหมดของกิจการ

ที่มา : sec.or.th

Turnover list & Trading Alert

12 เมษายน 2564

หลักทรัพย์ที่เข้าข่ายมาตรการจำกัดการซื้อขาย

สิ้นสุด	หลักทรัพย์	ระดับ 1		ระดับ 2		ระดับ 3	
		วันเริ่มต้น	วันสิ้นสุด	วันเริ่มต้น	วันสิ้นสุด	วันเริ่มต้น	วันสิ้นสุด
9 เม.ย. 64	7UP	12 เม.ย. 64	21 พ.ค. 64				
9 เม.ย. 64	7UP-W4	12 เม.ย. 64	21 พ.ค. 64				
9 เม.ย. 64	GSC	12 เม.ย. 64	30 เม.ย. 64				
9 เม.ย. 64	YGG	12 เม.ย. 64	21 พ.ค. 64				
9 เม.ย. 64	DELT06C2107A	12 เม.ย. 64	16 เม.ย. 64				
9 เม.ย. 64	DELT09P2107A	12 เม.ย. 64	16 เม.ย. 64				
9 เม.ย. 64	DELT19C2106A	12 เม.ย. 64	16 เม.ย. 64				
9 เม.ย. 64	DELT19C2106B	12 เม.ย. 64	16 เม.ย. 64				
9 เม.ย. 64	DELT19C2107B	12 เม.ย. 64	16 เม.ย. 64				
9 เม.ย. 64	DELT19P2107A	12 เม.ย. 64	16 เม.ย. 64				
8 เม.ย. 64	SAAM	9 เม.ย. 64	29 เม.ย. 64				
8 เม.ย. 64	ZMICO					9 เม.ย. 64	29 เม.ย. 64
8 เม.ย. 64	ZMICO-W4					9 เม.ย. 64	29 เม.ย. 64
2 เม.ย. 64	CIG	5 เม.ย. 64	23 เม.ย. 64				
2 เม.ย. 64	J	5 เม.ย. 64	14 พ.ค. 64				
2 เม.ย. 64	J-W1	5 เม.ย. 64	14 พ.ค. 64				
2 เม.ย. 64	KOOL	5 เม.ย. 64	14 พ.ค. 64				
2 เม.ย. 64	NEX	5 เม.ย. 64	14 พ.ค. 64				
2 เม.ย. 64	NEX-W2	5 เม.ย. 64	14 พ.ค. 64				
2 เม.ย. 64	PACO	5 เม.ย. 64	14 พ.ค. 64				
2 เม.ย. 64	SAK	5 เม.ย. 64	23 เม.ย. 64				
1 เม.ย. 64	TRITN	2 เม.ย. 64	22 เม.ย. 64				
1 เม.ย. 64	TRITN-W3	2 เม.ย. 64	22 เม.ย. 64				
1 เม.ย. 64	SABUY			2 เม.ย. 64	22 เม.ย. 64		
26 มี.ค. 64	MICRO	29 มี.ค. 64	7 พ.ค. 64				
26 มี.ค. 64	TTA	29 มี.ค. 64	7 พ.ค. 64				
26 มี.ค. 64	WORK	29 มี.ค. 64	7 พ.ค. 64				
26 มี.ค. 64	SICT	29 มี.ค. 64	16 เม.ย. 64				
22 มี.ค. 64	JTS	23 มี.ค. 64	12 เม.ย. 64				
22 มี.ค. 64	PLANET	23 มี.ค. 64	12 เม.ย. 64				
19 มี.ค. 64	CHAYO	22 มี.ค. 64	30 เม.ย. 64				
19 มี.ค. 64	CHAYO-W1	22 มี.ค. 64	30 เม.ย. 64				
19 มี.ค. 64	DOD	22 มี.ค. 64	30 เม.ย. 64				
19 มี.ค. 64	DOD-W1	22 มี.ค. 64	30 เม.ย. 64				
19 มี.ค. 64	KWM	22 มี.ค. 64	30 เม.ย. 64				
5 มี.ค. 64	BEAUTY	8 มี.ค. 64	16 เม.ย. 64				

ระดับ 1) **Cash Balance** : ลुकค้าซื้อหลักทรัพย์ด้วยบัญชี **cash balance** เท่านั้น

ระดับ 2) ห้ามคำนวณวงเงินซื้อขาย และ **Cash Balance** : ห้ามใช้หลักทรัพย์ในการคำนวณเป็นวงเงินซื้อขายหลักทรัพย์

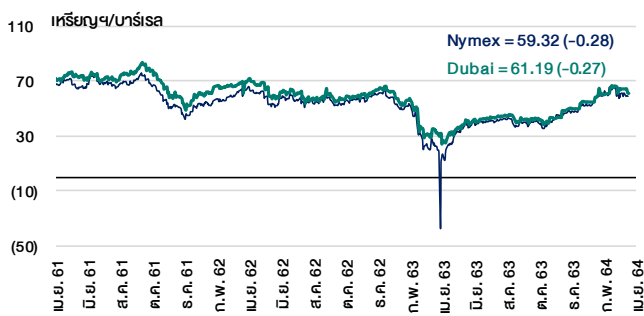
ระดับ 3) ห้าม **Net settlement**, ห้ามคำนวณวงเงินซื้อขาย และ **Cash Balance** : **Net settlement** คือห้ามหักลบราคาซื้อกับราคาขายหลักทรัพย์เดียวกันในวันเดียวกัน

ที่มา : set.or.th

Cyclical Watch

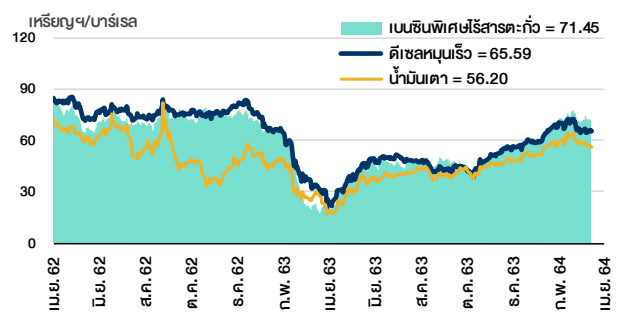
12 เมษายน 2564

ราคาน้ำมันดิบ



ที่มา : TQ professional

ราคาขายปลีกน้ำมันสำเร็จรูปตลาดสิงคโปร์



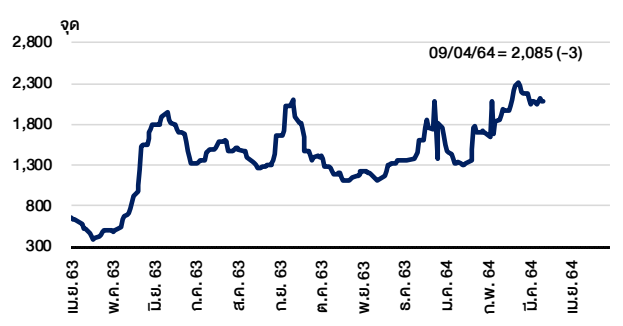
ที่มา : TOP

ค่าการกลั่นของสิงคโปร์



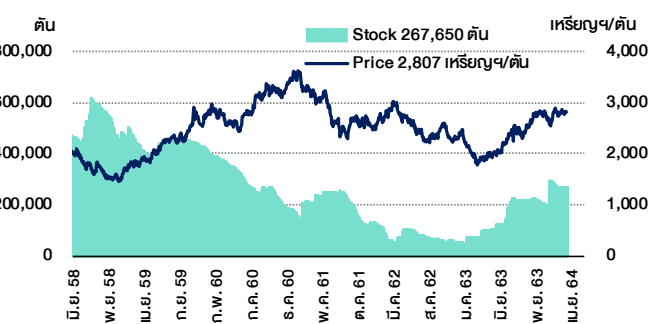
ที่มา : Bloomberg

ดัชนีค่าระวาง BDI



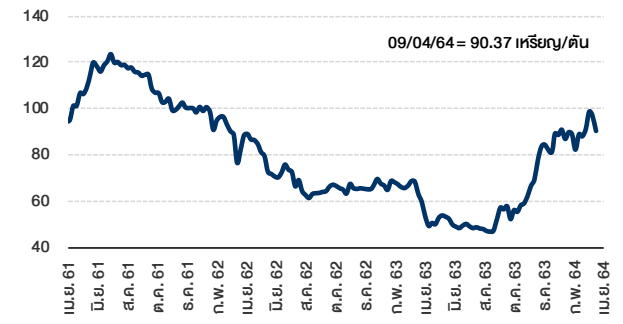
ที่มา : TQ professional

ราคาสิงกะสี



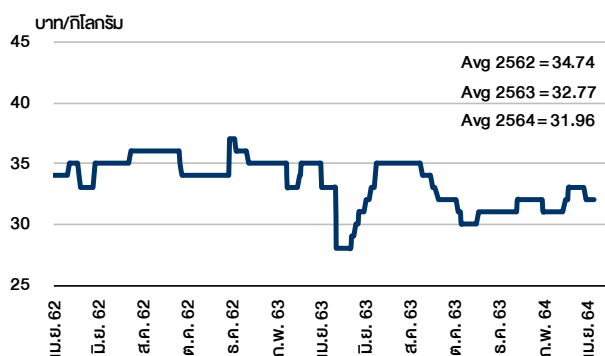
ที่มา : lme.co.uk

ราคากันหิน



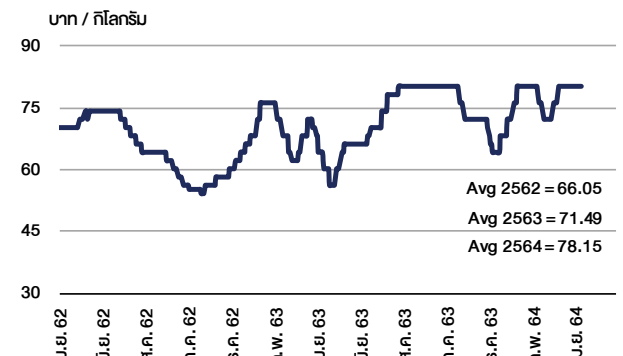
ที่มา : BANPU

ราคาโกโก้



ที่มา : สำนักงานเศรษฐกิจการเกษตร

ราคาหมู



ที่มา : สำนักงานเศรษฐกิจการเกษตร

Equity Calendar

Research Division

April 12, 2021

April 2021					
Monday	Tuesday	Wednesday	Thursday	Friday	
<p>12</p> <p>XD AIE @B0.05 BANPU @B0.15 PJW @B0.1250 S11 @B0.15 SA @B0.195 SA 15 existing: 1STD @free STA @B1.75 STGT @B2.00 YUASA @B0.441</p> <p>XW AIE 5 existing: 1w @free</p> <p>New shares trading SABUY 21.505m shrs (w) SINGER 36.013m shrs (w)</p>	<p>13</p> <p>PUBLIC HOLIDAY (Substitution for Songkran Day)</p>	<p>14</p> <p>PUBLIC HOLIDAY (Substitution for Songkran Day)</p>	<p>15</p> <p>PUBLIC HOLIDAY (Substitution for Songkran Day)</p>	<p>16</p> <p>XD FTE @B0.04 GC @B0.40 KGI @B0.25</p> <p>Conversion MBK-W1 1.0329:1w @B2.9045</p>	
<p>19</p> <p>XD KTC @B0.88 SFLEX @B0.045 TMT @B0.50</p> <p>Conversion EMC-W6 1:1w @B0.15</p>	<p>20</p> <p>Last trading day PDI-W1</p> <p>XD AIT @B1.25 AUCT @B0.23 J @B0.03 JMART @B0.24 JMT @B0.41 KBANK @B2.50 PCSGH @B0.25 SAMCO @B0.03 SCB @B2.30 SCB-P @B2.30 TOG @B0.12</p> <p>Conversion BCP-W1 1:1w @B8.00</p>	<p>21</p> <p>Last trading day SAMART-W2</p> <p>XD BBL @B2.50 BGC @B0.12 CIMBT @B0.005 KTB @B0.2750 KTB-P @B0.4295 MBAX @B0.56 SO @B0.0222 SO 5 existing: 1STD @free TIPCO @B0.50</p> <p>XE PDI-W1 1:1w @B33.00 (final, "SP")</p>	<p>22</p> <p>XD AMATA @B0.20 HMPRO @B0.20 MICRO @B0.055 NER @B0.15 TPLAS @B0.10 YGG @B0.115</p> <p>XE SAMART-W2 1.014:1w @B14.80 (final, "SP")</p>	<p>23</p> <p>Conversion LIT-W1 1:2w @B4.00 SINGER-W1 1:1w @B7.00 (final)</p>	
<p>26</p> <p>XD ACG @B0.04 APCO @B0.12 HUMAN @B0.08 PB @B0.94 TM @B0.10</p> <p>XW RS 5 existing: 1RS-W4 @free</p>	<p>27</p> <p>Last trading day ITEL-W1</p> <p>XD ALUCON @B10.00 APP @B0.15 EP @B0.25 III @B0.10 KWC @B9.50 SABUY @B0.03 SUN @B0.05 SUN 2 existing: 1STD @free WHAUP @B0.1600</p> <p>XR ASK 2:1n @B17.00</p> <p>XW FLOYD 4 existing: 1w @free SABUY 10 existing: 1SABUY-W1 @free</p>	<p>28</p> <p>XD 2S @B0.3611 2S 9 existing: 1STD @free ADB @B0.05 CKP @B0.035 INSET 0.081 INSET 10 existing: 1STD @free PDJ @B0.10 PORT @B0.035 QH @B0.08 TACC @B0.17 TISCO @B6.30 TISCO-P @B6.30 UBIS @B0.25 UKEM @B0.055</p> <p>XE ITEL-W1 1:1w @B5.00 (final, "SP")</p> <p>XR KOOL 2:1n @B0.45</p>	<p>29</p> <p>XD ABICO @B0.0044 ABICO 25 existing: 1STD @free ASIAN @B0.55 ASIAN 2 existing: 1STD @free BJC @B0.60 COM7 @B1.00 CRC @B0.40 ECF @B0.0125 GTB @B0.02 KISS @B0.04 KKP @B2.25 MTC @B0.37 NRF @B0.004444 NRF 25 existing: 1STD @free RBF @B0.15 SAK @B0.108 SELIC @B0.0168350824 SELIC 3.299987 existing: 1STD @free SGP @B0.40 SKR @B0.08 SPALI @B0.50 THRE @B0.04 THREL @B0.14 TMB @B0.045 TSR @B0.08</p> <p>XW NRF 20 existing: 1NRF-W1 @free TFG 10 existing: 1W @free BOT : Mar-21 Trade</p>	<p>30</p> <p>Par decrease AMATAR B9.56 par (from B9.72)</p> <p>Last trading day AKR-W1 CGH-W3 TRITN-W3</p> <p>XD GIFT @B0.05 HFT @B0.30 HTECH @B0.052 L&E @B0.075 MFC @B1.10 PL @B0.08 PRAKIT @B0.40 PR9 @B0.11 PRM @B0.18 QTC @B0.25 ROJNA @B0.20 SAUCE @B1.25 SC @B0.18 SINGER @B0.15 SPI @B0.50 SRICHA @B0.40 TPBI @B0.25 VRANDA @B0.10 WIIK @B0.09</p> <p>Conversion CSC-P 1:1</p>	